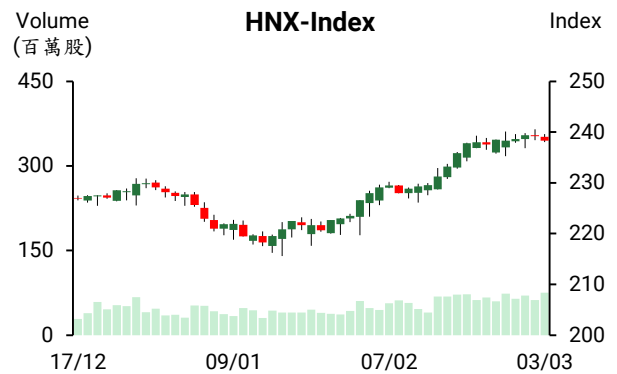
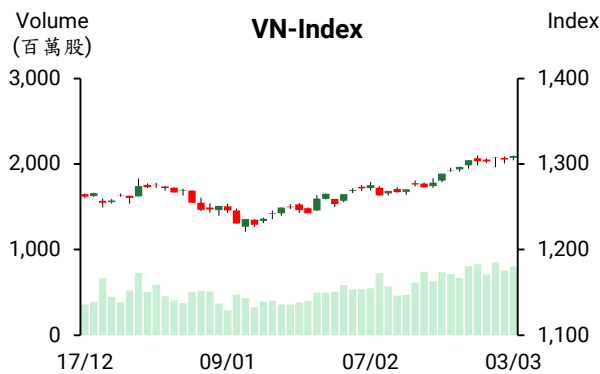


越股行情

03/03/2025	HOSE		VN30		HNX	
收盤價	1,309.37	0.31%	1,361.16	0.35%	238.34	-0.35%
成交股數(百萬股)	976.47	19.79%	342.43	32.69%	80.52	24.58%
撮合股數(百萬股)	802.27	6.60%	261.02	9.86%	75.41	20.74%
與最近 20 日的平均水位相比	664.27	20.78%	208.29	25.32%	61.61	22.38%
成交值(十億越盾)	21,143	13.23%	9,383	13.68%	1,545	37.63%
撮合成交值(十億越盾)	17,056	1.09%	6,998	-3.70%	1,324	20.71%
與最近 20 日之平均比較	14,575	17.02%	6,356	10.11%	1,013	30.65%
上漲家數	240	43%	18	60%	85	36%
下跌家數	223	40%	8	27%	93	39%
持平家數	89	16%	4	13%	58	25%



市場概況

今日越股以小紅作收。雖然上漲檔數佔多，但單一族群的漲幅不明顯，Vingroup 族群及主流股則為指數上攻之主要推手。BCG 原董事長 (Nguyen Ho Nam) 及 TCD 副董事長 (Huynh Thi Kim Tuyen) 被起訴有關對與 Bamboo Capital 生態系統有關的股票 (BCG、BCR、BGE 及 TCD) 造成影響之消息已影響了投資人的投資信心，使盤初指數震盪，但然其後盤勢已回穩，且僅有部份股票受影響。整體量能高出昨日，但各類股走勢分歧。相較於不動產、證券、電信類股的上揚，運輸及銀行類股則下挫。VHM、VIC、VNM 及 GAS 上漲，但 CTG、TPB、GVR 及 NAB 下挫。外資依舊維持減碼，淨賣超金額為 3,831 億越盾，主要拋售 TPB、TNH 及 FPT。

技術分析

VN 指數收紅 (小紅棒)，但主要受到指標股之支持，大部分其他類股對指數漲幅的貢獻不多，這意味著資金流動減弱。VN30 指數呈現膠著，K 線出現 “Spinning Top” 型；HNX 指數因遭到 240 點關而回落。整體而言，若盤勢持續延續這樣，將出現指數上漲，但下跌檔數多之現象。投資人因之應密切觀察盤勢以及時採取合理的投資決定。在指數震盪或買盤力道減弱需考慮調降投資部位的持股率。1300 點為短線指數的支撐點。

建議股名單: DBC (獲利了結) – VOS、ORS(減碼) – SZC、DPM (加碼)

(請參考第 2 頁)

當日調整股名單

次號	股票代碼	評等	評等日	現時價格	買入區間	持股表現	目標價	預期獲利	停損價	預期損失	備註
1	DBC	獲利了結	04/03/2025	30.40	27.00	12.6%	30.0	11.1%	27.8	3.0%	到目標價
2	VOS	減碼	04/03/2025	16.15	17.00	-5.0%	19.0	11.8%	16	-5.9%	跌破 MA50 均線，動能減弱
3	ORS	減碼	04/03/2025	14.6	15.3	-4.6%	17	11.1%	14.6	-4.6%	跌破 MA50 均線，量能擴增
4	SZC	加碼	04/03/2025	45.95	45.95	0.0%	51	11.0%	43.5	-5.3%	成功測試原高點
5	DPM	加碼	04/03/2025	36.85	36.85	0.0%	40	8.5%	35.5	-3.7%	守穩且有機會恢復上升趨勢

投資組合部位

次號	股票代碼	評等	評等日	現時價格	買入區間	持股表現	目標價	預期獲利	停損價	預期損失	備註
1	QTP	續抱	26/02/2025	13.90	13.80	0.7%	15	8.7%	13.6	-1.4%	停損價調升至 13.6
2	REE	續抱	19/02/2025	72.60	67.50	7.6%	75	11.1%	65.5	-3%	目標價調升至 75
3	NTP	加碼	20/02/2025	63.50	64.10	-0.9%	72	12.3%	60	-6%	
4	TVN	加碼	24/02/2025	9.15	8.75	4.5%	10	14.3%	8.3	-5%	
5	IJC	加碼	28/02/2025	14.65	14.85	-1.3%	17	14.5%	14	-6%	

2月越南 PMI 指數連續 3 個月低於 50 點門檻

2月越南採購經理人指數 (PMI) 較 1 月的 48.9 點略微提升至 49.2 點，然仍低於 50 點門檻。S&P Global 消息指出，國內外需求疲弱，使出口訂單持續減少且 連續四個月縮減，產量也連續兩個月萎縮。就業連續五個月下降，但 2 月降幅 較 1 月呈現縮減。

中心匯率大幅上漲，SJC 黃金價格上漲每兩 50 萬越盾

3月3日國內黃金價格上漲。西貢珠寶公司及 Doji 公司的 SJC 黃金價格上漲 50 萬越盾至每兩 8,900-9,100 萬越盾。國際黃金價格上漲 1 美元至每盎司 2,868 美元 (約每兩 8,890 萬越盾)。

另外，3月3日上午越南國家銀行(SBV)公佈中心匯率為 1 美元 24,758 越盾，較 2 月 28 日上漲 32 越盾。Vietcombank 及 Agribank 的匯率維持在 25,370 25,730 越盾、Vietinbank 的匯率上漲 5 越盾至每兩 25,390-25,730 越盾。然 BIDV 的匯率下跌 5 越盾至每兩 25,370-25,730 越盾。

胡志明市的不動產授成長

越南國家銀行 (SBV) 胡志明市分行副經理 Nguyen Duc Lenh 先生表示，2024 年底胡志明市不動產的授信餘額成長 12.3%至 1,085 兆越盾，佔整體胡志明市 授信總額的 27.5%。其中，個人貸款佔 66.6%(最高)。另外，出口加工區及工業區的相關建設貸款較 2023 年增長 34.8%至 55 兆越盾，佔不動產授信餘額的 5%。

資料來源: Cafef、Vietstock

春節後 TLG 營收大幅下降，印尼為公司潛力市場

據天龍集團 (HoSE : TLG) 1 月經營報告顯示，營收淨額縮減 36% 至 1,530 億 越盾。受春節之影響，國內營收萎縮 43% 至 760 億越盾，外銷額亦縮減 29% 至 770 億越盾(佔整體營收額的逾 50%)。毛利因之縮減 37% 至 630 億越盾。然毛利率仍守穩在逾 41%。

今年 1 月 TLG 與 Snapgreen(印尼) 及 Silver Lion(新加坡) 在印尼簽署合作協議 以擴大 Flexoffice 和 Colokit 產品。

在審計後，CDC 淨利萎縮 18.77%

據審計報告數據顯示，2024 年 Chuong Duong 股份公司(CDC) 淨利萎縮 18.77% 至 233 億多越盾 (較審計前的 287 億越盾減少近 54 億越盾)。

在審計後，2024 年合併稅後盈餘萎縮之主因為毛利縮減 3.74% (相當於減少 26.5 億越盾)、行政管理費用增加 13.88%、其他利潤也縮減 25.32% (相當於減少 27.6 億越盾)，使 2024 年審計後的淨利較審計前縮減。然稅後盈餘較去年同期仍增長 119%。

SHP 即將發放 2024 年股息

據南方水力發電股份公司 (HoSE: SHP) 之公佈，除權交易日為 3 月 14 日。公司計劃將於 2025 年 3 月 27 日預支 2024 年現金股息 (比率為 15%)。目前 SHP 流通股數逾 1.012 億股，預期這次公司支付的股息金額將為 1,518 億多越盾。

南方電力總公司為 SHP 的最大股東 (持股率為 48.86%)，預期其股東將收到近 742 億越盾的股息。另外，冷電機股份公司-REE (對 SHP 持股率為 11.09%) 及 Dak R'tih 水力發電公司(對 SHP 持股率為 10.33%) 將分別收到 168 億多越盾和 近 157 億越盾的股息。

資料來源：Fireant、Vietnambiz

市場統計

推升指數上漲的前五名股票

HOSE			
股票代碼	收盤價 (越盾)	漲跌 (%)	影響指數 (%)
VHM	42,550	3.28%	0.10%
VIC	42,050	2.06%	0.06%
VNM	63,200	1.61%	0.04%
GAS	68,600	0.88%	0.03%
STB	38,850	1.57%	0.02%

HNX			
股票代碼	收盤價 (越盾)	漲跌 (%)	影響指數 (%)
KSV	225,200	2.83%	0.32%
MBS	30,200	1.68%	0.07%
MVB	25,100	9.61%	0.06%
VIF	18,400	3.37%	0.05%
HUT	17,000	1.19%	0.05%

拖累指數的前五名股票

HOSE			
股票代碼	收盤價 (越盾)	漲跌 (%)	影響指數 (%)
CTG	41,250	-0.60%	-0.02%
TPB	16,200	-2.99%	-0.02%
GVR	33,100	-0.90%	-0.02%
NAB	16,900	-4.52%	-0.02%
VPB	19,200	-0.52%	-0.01%

HNX			
股票代碼	收盤價 (越盾)	漲跌 (%)	影響指數 (%)
SHS	13,900	-2.80%	-0.08%
IDC	56,600	-1.05%	-0.05%
NTP	63,500	-1.85%	-0.04%
PVS	35,300	-0.84%	-0.04%
KSF	39,800	-1.00%	-0.03%

前五名成交值

HOSE		
股票代碼	成交量 (股)	成交值 (十億越盾)
TPB	61,870,386	1,004.1
VIX	65,480,290	764.6
SSI	25,658,640	680.3
HPG	20,678,579	581.3
ORS	36,627,626	538.0

HNX		
股票代碼	成交量 (股)	成交值 (十億越盾)
SHS	28,903,276	400.2
MBS	6,817,158	205.5
CEO	6,060,898	89.6
BVS	1,666,496	66.3
PVS	1,411,841	50.1

議價交易的前五名股

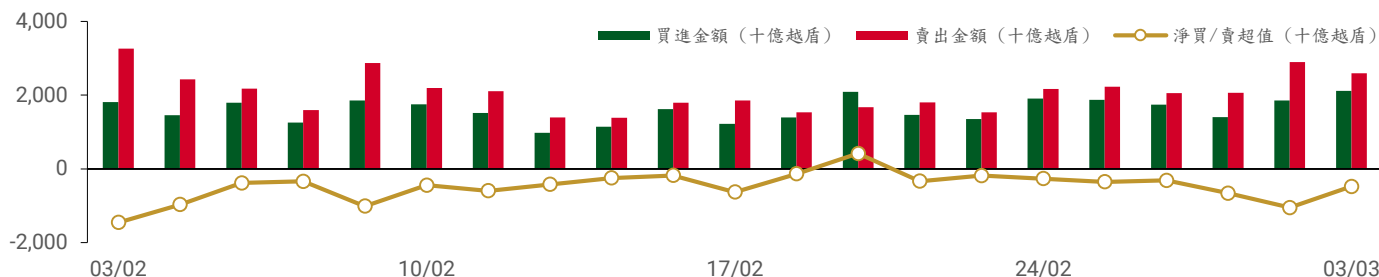
HOSE		
股票代碼	成交量 (股)	成交值 (十億越盾)
TCB	36,166,601	895.9
EIB	33,540,000	678.3
ACB	18,010,501	500.6
VHM	9,041,000	372.5
DSE	8,081,100	210.1

HNX		
股票代碼	成交量 (股)	成交值 (十億越盾)
CAN	2,593,315	155.6
IDC	640,000	36.6
NAG	750,000	9.0
PVI	117,900	7.8
PVC	505,600	5.7

外資交易行情 (股票)

證交所	買進成交量 (百萬股)	買進金額 (十億越盾)	賣出成交量 (百萬股)	賣出金額 (十億越盾)	淨買/賣成交量 (百萬股)	淨買/賣超值 (十億越盾)
HOSE	71.89	2,100.93	88.62	2,478.09	(16.73)	(377.16)
HNX	0.85	18.47	3.22	117.53	(2.38)	(99.06)
總計	72.73	2,119.40	91.84	2,595.62	(19.11)	(476.22)

外資交易



前五名買進

HOSE

股票代碼	收盤價	成交量 (股)	成交值 (十億越盾)
ACB	26,000	17,970,500	499.58
FPT	140,500	1,359,931	191.36
VHM	42,550	3,115,280	131.63
MWG	58,800	1,769,200	103.70
VCI	37,300	2,761,500	102.42

HNX

股票代碼	收盤價	成交量 (股)	成交值 (十億越盾)
MBS	30,200	230,000	6.89
IDC	56,600	52,900	3.02
CEO	14,600	147,200	2.18
VTZ	17,400	59,500	1.03
PVS	35,300	20,000	0.71

前五名賣出

HOSE

股票代碼	收盤價	成交量 (股)	成交值 (十億越盾)
ACB	26,000	17,970,500	499.58
FPT	140,500	1,878,256	264.26
TPB	16,200	16,208,900	262.95
TNH	19,050	6,770,584	121.92
MWG	58,800	1,830,618	107.38

HNX

股票代碼	收盤價	成交量 (股)	成交值 (十億越盾)
CAN	59,200	1,236,200	74.17
IDC	56,600	204,100	11.62
SHS	13,900	743,000	10.42
TNG	23,400	125,290	2.96
NTP	63,500	45,800	2.93

前五名淨買超

HOSE

股票代碼	收盤價	成交量 (股)	成交值 (十億越盾)
VHM	42,550	3,064,063	129.47
VCI	37,300	2,216,000	82.04
GEX	23,250	2,336,449	54.48
HPG	28,050	1,605,464	45.10
TCH	17,800	2,073,100	36.58

HNX

股票代碼	收盤價	成交量 (股)	成交值 (十億越盾)
MBS	30,200	189,500	5.68
CEO	14,600	117,100	1.74
VTZ	17,400	52,200	0.90
VGS	31,000	16,100	0.51
VCS	59,500	3,200	0.19

前五名淨賣超

HOSE

股票代碼	收盤價	成交量 (股)	成交值 (十億越盾)
TPB	16,200	(16,179,600)	(262.47)
TNH	19,050	(6,705,184)	(120.67)
FPT	140,500	(518,325)	(72.90)
HAH	52,200	(999,900)	(52.13)
MSN	68,000	(564,000)	(38.28)

HNX

股票代碼	收盤價	成交量 (股)	成交值 (十億越盾)
CAN	59,200	(1,236,200)	(74.17)
SHS	13,900	(715,000)	(10.04)
IDC	56,600	(151,200)	(8.60)
TNG	23,400	(125,290)	(2.96)
NTP	63,500	(45,800)	(2.93)

ETF 交易

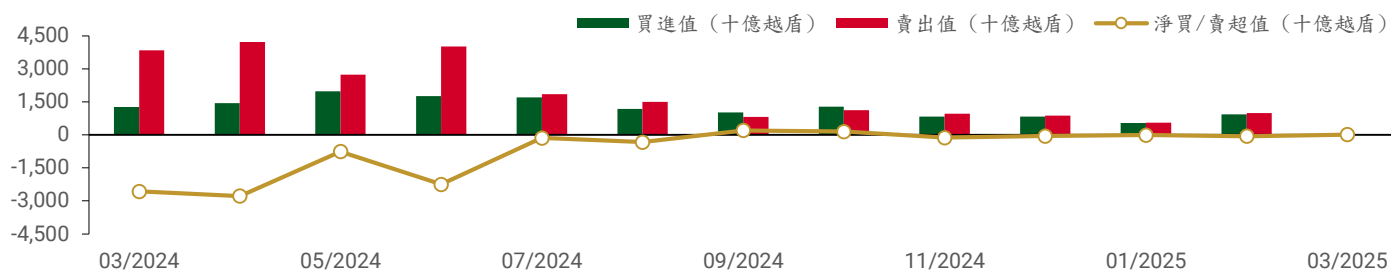
價格統計

ETF 代碼	漲跌 (%)	成交量 (股)	成交值 (十億越盾)
E1VFN30	0.1%	359,424	8.52
FUEMAV30	0.2%	10,045	0.16
FUESSV30	0.4%	20,411	0.34
FUESSV50	0.0%	25,200	0.52
FUESSVFL	-0.4%	46,755	1.07
FUEVFN30	0.4%	918,655	30.12
FUEVN100	0.1%	110,197	2.01
FUEIP100	1.3%	1,600	0.01
FUEKIV30	0.3%	1,500	0.01
FUEDCMID	0.6%	13,900	0.17
FUEKIVFS	-0.8%	300	0.00
FUEMAVND	0.4%	8,900	0.12
FUEFCV50	0.3%	5,101	0.06
FUEBFVND	0.0%	0	0.00
FUEKIVND	0.0%	0	0.00
FUEABVND	0.0%	0	0.00
總計		1,521,988	43.13

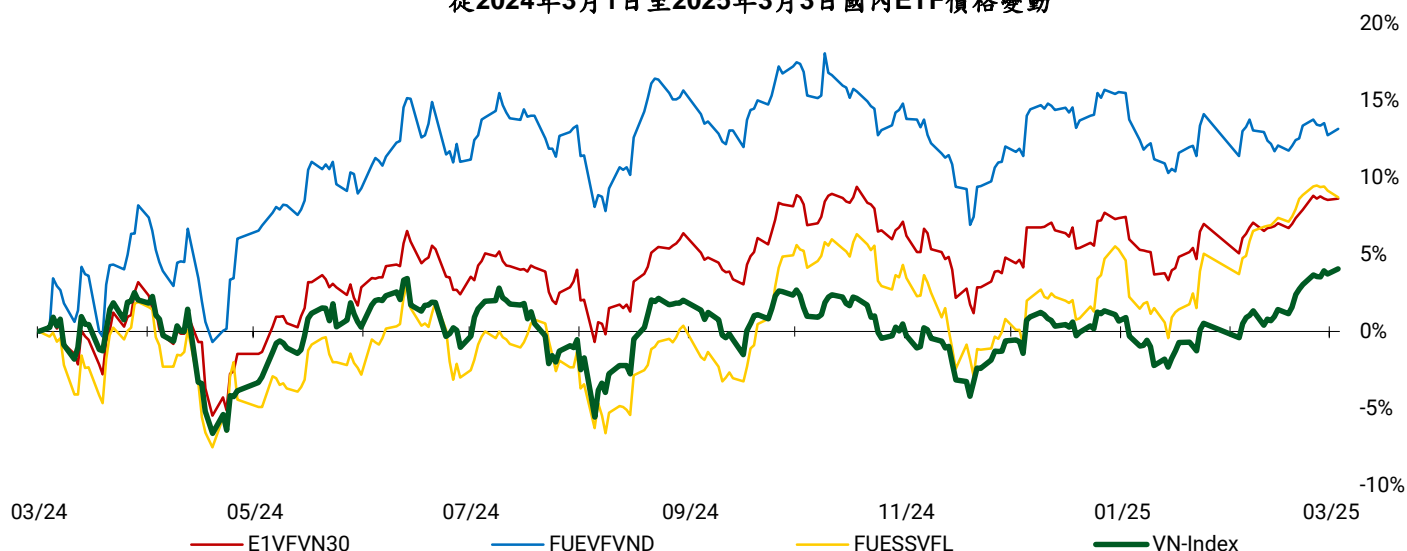
外資交易

ETF 代碼	買進金額 (十億越盾)	賣出金額 (十億越盾)	淨買/賣超值 (十億越盾)
E1VFN30	1.84	4.15	(2.31)
FUEMAV30	0.16	0.00	0.16
FUESSV30	0.30	0.02	0.28
FUESSV50	0.37	0.11	0.26
FUESSVFL	0.70	0.02	0.67
FUEVFN30	28.72	16.52	12.20
FUEVN100	1.44	0.21	1.22
FUEIP100	0.00	0.00	0.00
FUEKIV30	0.01	0.01	0.00
FUEDCMID	0.04	0.07	(0.04)
FUEKIVFS	0.00	0.00	0.00
FUEMAVND	0.00	0.12	(0.12)
FUEFCV50	0.00	0.00	0.00
FUEBFVND	0.00	0.00	0.00
FUEKIVND	0.00	0.00	0.00
FUEABVND	0.00	0.00	0.00
總計	33.57	21.23	12.33

外資對國內ETF的交易



從2024年3月1日至2025年3月3日國內ETF價格變動



權證資訊

權證代碼 (*)	收盤價 (越盾)	漲跌 (%)	成交量	到期的天數	標的股 票之價 格 (越盾)	權證理 論價格 (越盾) (**)	與收盤價 的差異 (越盾)	履約價 格 (越盾)	行使比 例 n:1	最後交易 日
CACB2403	470	-4.1%	1,176,900	56	26,000	353	(117)	25,000	4.00	24/04/2025
CACB2404	690	-1.4%	5,149,807	147	26,000	486	(204)	25,000	4.00	24/07/2025
CACB2405	720	-1.4%	100	72	26,000	303	(417)	25,500	4.00	12/05/2025
CACB2501	1,100	4.8%	5,300	147	26,000	759	(341)	24,500	3.00	24/07/2025
CACB2502	2,050	-1.4%	97,700	388	26,000	763	(1,287)	28,000	2.00	24/03/2026
CACB2503	1,550	-1.9%	39,000	238	26,000	672	(878)	27,000	2.00	23/10/2025
CACB2504	790	-2.5%	180,600	84	26,000	502	(288)	26,000	2.00	22/05/2025
CACB2505	1,460	-0.7%	40,200	220	26,000	528	(932)	26,300	3.00	07/10/2025
CACB2506	660	6.5%	1,000	119	26,000	322	(338)	27,400	2.00	26/06/2025
CFPT2402	6,460	-8.8%	49,600	147	140,500	3,235	(3,225)	134,064	3.97	24/07/2025
CFPT2403	4,010	-13.8%	102,900	56	140,500	2,340	(1,670)	134,064	3.97	24/04/2025
CFPT2404	3,140	-1.9%	2,200	246	140,500	1,691	(1,449)	120,161	14.90	31/10/2025
CFPT2405	2,940	4.6%	400	164	140,500	1,356	(1,584)	134,064	9.93	12/08/2025
CFPT2406	490	-36.4%	9,500	25	140,500	46	(444)	147,658	24.83	26/03/2025
CFPT2407	720	2.9%	28,600	119	140,500	94	(626)	158,692	24.83	26/06/2025
CFPT2501	690	3.0%	210,500	147	140,500	283	(407)	160,000	10.00	24/07/2025
CFPT2502	1,110	0.9%	190,400	238	140,500	307	(803)	170,000	10.00	23/10/2025
CFPT2503	1,510	-0.7%	130,500	388	140,500	412	(1,098)	180,000	10.00	24/03/2026
CFPT2504	480	-2.0%	642,200	84	140,500	122	(358)	160,000	10.00	22/05/2025
CFPT2505	2,090	-0.5%	24,900	312	140,500	739	(1,351)	158,000	10.00	07/01/2026
CFPT2506	720	0.0%	600	119	140,500	190	(530)	164,000	8.00	26/06/2025
CHDB2401	130	-7.1%	306,700	25	23,000	20	(110)	25,017	3.34	26/03/2025
CHDB2501	680	-1.4%	9,900	119	23,000	332	(348)	24,800	2.00	26/06/2025
CHPG2402	710	0.0%	319,900	79	28,050	396	(314)	28,177	2.73	19/05/2025
CHPG2403	10	-50.0%	1,587,200	3	28,050	0	(10)	30,500	4.00	04/03/2025
CHPG2406	1,120	-2.6%	120,600	239	28,050	529	(591)	28,000	4.00	24/10/2025
CHPG2407	750	-3.8%	3,016,600	56	28,050	581	(169)	26,000	4.00	24/04/2025
CHPG2408	910	-2.2%	1,479,500	147	28,050	545	(365)	27,000	4.00	24/07/2025
CHPG2409	2,000	-1.5%	295,400	246	28,050	1,346	(654)	25,000	3.00	31/10/2025
CHPG2410	1,100	-1.8%	100	164	28,050	432	(668)	28,000	4.00	12/08/2025
CHPG2411	150	0.0%	145,000	25	28,050	20	(130)	29,999	4.00	26/03/2025
CHPG2412	390	0.0%	91,300	119	28,050	89	(301)	31,333	4.00	26/06/2025
CHPG2501	1,400	0.0%	108,400	115	28,050	1,025	(375)	25,500	3.00	24/06/2025

本日報由富鑫證券股份有限公司研究部發佈，以上所有資訊乃源於可靠之消息來源，但由於證券市場瞬息萬變且受許多不可預測之因素影響，投資人應審慎投資、自負風險。

CHPG2502	1,320	0.0%	0	207	28,050	743	(577)	27,500	3.00	24/09/2025
CHPG2503	1,460	-2.7%	297,100	84	28,050	888	(572)	27,000	2.00	22/05/2025
CHPG2504	2,020	-1.0%	52,900	238	28,050	823	(1,197)	29,000	2.00	23/10/2025
CHPG2505	2,660	-1.1%	51,000	388	28,050	953	(1,707)	30,000	2.00	24/03/2026
CHPG2506	1,380	-0.7%	2,100	312	28,050	641	(739)	27,800	4.00	07/01/2026
CHPG2507	800	0.0%	2,400	119	28,050	389	(411)	29,600	2.00	26/06/2025
CMBB2402	1,870	0.0%	956,800	79	23,100	1,741	(129)	20,403	1.70	19/05/2025
CMBB2404	1,540	-6.7%	4,900	3	23,100	1,545	5	20,418	1.74	04/03/2025
CMBB2405	650	0.0%	1,727,000	147	23,100	511	(139)	22,590	3.48	24/07/2025
CMBB2406	590	-1.7%	434,800	56	23,100	503	(87)	21,721	3.48	24/04/2025
CMBB2407	1,630	5.8%	836,200	246	23,100	1,303	(327)	22,590	1.74	31/10/2025
CMBB2408	140	0.0%	43,100	25	23,100	49	(91)	24,134	4.34	26/03/2025
CMBB2409	400	-2.4%	462,400	119	23,100	136	(264)	25,099	4.34	26/06/2025
CMBB2501	1,460	3.5%	20,500	147	23,100	1,114	(346)	20,852	2.61	24/07/2025
CMBB2502	1,710	0.6%	261,600	84	23,100	1,495	(215)	20,852	1.74	22/05/2025
CMBB2503	2,040	0.0%	56,700	238	23,100	1,282	(758)	22,590	1.74	23/10/2025
CMBB2504	2,590	-0.4%	77,200	388	23,100	1,392	(1,198)	23,459	1.74	24/03/2026
CMBB2505	1,720	0.0%	11,200	402	23,100	929	(791)	22,800	3.00	07/04/2026
CMBB2506	1,220	0.0%	0	119	23,100	794	(426)	23,025	1.74	26/06/2025
CMSN2401	10	0.0%	25,000	3	68,000	0	(10)	82,000	8.00	04/03/2025
CMSN2404	960	0.0%	67,300	147	68,000	316	(644)	79,000	4.00	24/07/2025
CMSN2405	290	-6.5%	538,300	56	68,000	53	(237)	79,000	4.00	24/04/2025
CMSN2406	830	3.8%	25,200	246	68,000	408	(422)	79,000	6.00	31/10/2025
CMSN2407	50	0.0%	100	25	68,000	0	(50)	83,456	10.00	26/03/2025
CMSN2408	170	0.0%	221,800	119	68,000	30	(140)	85,678	10.00	26/06/2025
CMSN2501	610	7.0%	1,020,200	115	68,000	315	(295)	72,000	8.00	24/06/2025
CMSN2502	740	-1.3%	380,900	84	68,000	318	(422)	73,000	5.00	22/05/2025
CMSN2503	1,650	0.6%	98,700	238	68,000	682	(968)	75,000	5.00	23/10/2025
CMSN2504	1,010	0.0%	0	119	68,000	283	(727)	77,700	4.00	26/06/2025
CMWG2401	1,170	-0.8%	53,600	79	58,800	241	(929)	65,479	3.97	19/05/2025
CMWG2403	10	0.0%	295,600	3	58,800	0	(10)	64,487	4.96	04/03/2025
CMWG2405	430	4.9%	206,400	56	58,800	122	(308)	66,000	4.00	24/04/2025
CMWG2406	1,110	0.9%	90,100	147	58,800	452	(658)	66,000	4.00	24/07/2025
CMWG2407	570	0.0%	152,600	246	58,800	346	(224)	70,000	6.00	31/10/2025
CMWG2408	630	6.8%	1,500	72	58,800	157	(473)	65,000	6.00	12/05/2025
CMWG2409	90	0.0%	0	25	58,800	2	(88)	68,888	10.00	26/03/2025
CMWG2410	240	4.3%	504,800	119	58,800	64	(176)	70,777	10.00	26/06/2025
CMWG2501	910	8.3%	14,100	115	58,800	505	(405)	62,000	5.00	24/06/2025
CMWG2502	980	5.4%	1,264,300	84	58,800	536	(444)	60,000	5.00	22/05/2025
CMWG2503	1,590	3.9%	88,500	238	58,800	786	(804)	63,000	5.00	23/10/2025
CMWG2504	2,000	2.6%	78,200	388	58,800	926	(1,074)	66,000	5.00	24/03/2026
CMWG2505	1,590	3.2%	30,400	220	58,800	749	(841)	61,000	6.00	07/10/2025
CMWG2506	500	-3.8%	72,400	119	58,800	410	(90)	66,900	3.00	26/06/2025
CSHB2401	520	-8.8%	8,500	72	9,920	104	(416)	10,365	1.80	12/05/2025
CSHB2402	190	0.0%	44,900	25	9,920	51	(139)	10,215	1.80	26/03/2025
CSHB2403	290	0.0%	186,200	119	9,920	58	(232)	11,116	1.80	26/06/2025
CSHB2501	870	2.4%	771,300	115	9,920	265	(605)	9,915	1.80	24/06/2025
CSSB2401	80	0.0%	517,500	25	19,450	61	(19)	19,999	4.00	26/03/2025
CSTB2402	3,110	4.0%	541,901	79	38,850	3,016	(94)	30,000	3.00	19/05/2025
CSTB2404	1,740	-4.4%	17,500	3	38,850	1,964	224	31,000	4.00	04/03/2025
CSTB2408	980	5.4%	260,700	56	38,850	857	(123)	36,000	4.00	24/04/2025
CSTB2409	1,390	3.7%	481,400	147	38,850	1,093	(297)	36,000	4.00	24/07/2025
CSTB2410	1,660	3.8%	1,159,700	246	38,850	1,345	(315)	38,000	3.00	31/10/2025
CSTB2411	1,810	-1.1%	100	72	38,850	1,315	(495)	34,000	4.00	12/05/2025
CSTB2412	440	7.3%	952,400	25	38,850	287	(153)	38,686	4.00	26/03/2025
CSTB2413	940	2.2%	221,000	119	38,850	510	(430)	39,679	4.00	26/06/2025
CSTB2501	2,340	3.1%	6,400	115	38,850	2,002	(338)	33,500	3.00	24/06/2025
CSTB2502	2,420	3.9%	1,700	207	38,850	1,740	(680)	35,500	3.00	24/09/2025
CSTB2503	2,630	5.2%	81,700	84	38,850	2,255	(375)	35,000	2.00	22/05/2025

CSTB2504	3,030	3.1%	49,700	238	38,850	1,985	(1,045)	38,000	2.00	23/10/2025
CSTB2505	2,040	0.5%	1,300	220	38,850	961	(1,079)	40,000	3.00	07/10/2025
CSTB2506	1,710	0.0%	0	119	38,850	1,406	(304)	38,100	2.00	26/06/2025
CTCB2403	830	1.2%	41,306	246	26,100	492	(338)	26,000	5.00	31/10/2025
CTCB2404	1,120	-5.9%	100	164	26,100	507	(613)	25,000	5.00	12/08/2025
CTCB2405	340	0.0%	100	25	26,100	79	(261)	26,868	5.00	26/03/2025

長期投資股

股票代碼	證券所	報告日	現時價格	目標價*	上升趨勢/下跌趨勢	建議
HAH	HOSE	17/02/2025	52,200	61,200	17.2%	加碼
PNJ	HOSE	11/02/2025	94,100	111,700	18.7%	加碼
HPG	HOSE	10/02/2025	28,050	32,400	15.5%	加碼
VNM	HOSE	21/01/2025	63,200	72,500	14.7%	加碼
STB	HOSE	13/01/2025	38,850	38,800	-0.1%	減碼
ACB	HOSE	31/12/2024	26,000	31,900	22.7%	買入
MBB	HOSE	31/12/2024	23,100	31,100	34.6%	買入
MSB	HOSE	31/12/2024	11,350	13,600	19.8%	加碼
SHB	HOSE	31/12/2024	9,920	12,400	25.0%	買入
TCB	HOSE	31/12/2024	26,100	30,700	17.6%	加碼
TPB	HOSE	31/12/2024	16,200	19,700	21.6%	買入
VIB	HOSE	31/12/2024	21,000	22,900	9.0%	續抱
VPB	HOSE	31/12/2024	19,200	24,600	28.1%	買入
CTG	HOSE	31/12/2024	41,250	42,500	3.0%	續抱
HDB	HOSE	31/12/2024	23,000	28,000	21.7%	買入
VCB	HOSE	31/12/2024	93,300	104,500	12.0%	加碼
BID	HOSE	31/12/2024	40,950	41,300	0.9%	續抱
LPB	HOSE	31/12/2024	35,900	28,700	-20.1%	賣出
MSH	HOSE	31/12/2024	59,500	58,500	-1.7%	減碼
TCM	HOSE	31/12/2024	40,700	50,800	24.8%	買入
IDC	HNX	31/12/2024	56,600	72,000	27.2%	買入
SZC	HOSE	31/12/2024	45,950	49,500	7.7%	續抱
BCM	HOSE	31/12/2024	75,600	80,000	5.8%	續抱
SIP	HOSE	31/12/2024	92,200	88,000	-4.6%	減碼
DBD	HOSE	31/12/2024	58,400	68,000	16.4%	加碼
IMP	HOSE	31/12/2024	47,400	41,800	-11.8%	賣出
VHC	HOSE	31/12/2024	72,300	83,900	16.0%	加碼
ANV	HOSE	31/12/2024	17,500	17,200	-1.7%	減碼
FMC	HOSE	31/12/2024	47,800	50,300	5.2%	續抱
SAB	HOSE	31/12/2024	51,700	64,000	23.8%	買入
DRI	UPCOM	31/12/2024	15,935	15,100	-5.2%	減碼
DPR	HOSE	31/12/2024	47,650	43,500	-8.7%	減碼
MWG	HOSE	31/12/2024	58,800	73,600	25.2%	買入
VSC	HOSE	31/12/2024	18,500	18,200	-1.6%	減碼
GMD	HOSE	31/12/2024	60,800	71,000	16.8%	加碼
PVT	HOSE	31/12/2024	26,650	31,500	18.2%	加碼

資料來源：PHS 收集

* 若除權交易日發生在報告日後將影響目標價

免責聲明

這份報告由 Le Tran Khang-富鑫證券股份公司研究員製作。以上資訊乃基於相信為可靠之來源所彙編，惟本公司不負責其完整性與準確性。本日報並不作為買賣任何股票之推薦或邀約。富鑫證券與其相關子公司、管理人員與職員皆可能持有上述之任何證券。富鑫證券（或其任何相關子公司）隨時可能對上述之任何公司進行或承攬投資銀行業務或其他業務。本報告中包含的所有意見與估計，代表我們截至此日期所作之判斷，其後若有任何因素導致更動，本公司恕不另行通知。

評等指標定義

買入= 預估其未來之潛在上漲空間大於 20%。

加碼= 預估其未來之潛在上漲空間自 10%至 20%。

續抱= 預估其未來之潛在漲跌空間將在下上 10%之間。

減碼= 預估其未來之潛在下跌空間自 0%至 10%。

賣出= 預估其未來之潛在下跌空間大於 10%。

未評等= 本股票並不在富鑫證券之評等涵蓋範圍，或者尚未上市。

績效表現根據 12 個月的總回報(包含股息)所評定。

免責聲明

以上資訊乃基於相信為可靠之來源所彙編，惟本公司不負責其完整性與準確性。本日報並不作為買賣任何股票之推薦或邀約。富鑫證券與其相關子公司、管理人員與職員皆可能持有上述之任何證券。富鑫證券（或其任何相關子公司）隨時可能對上述之任何公司進行或承攬投資銀行業務或其他業務。本報告中包含的所有意見與估計，代表我們截至此日期所作之判斷，其後若有任何因素導致更動，本公司恕不另行通知。

富鑫證券股份公司

地址：21st Floor, Phu My Hung Building, 08 Hoang Van Thai Street, Tan Phu Ward, District 7, HCMC.

電話號碼：(84-28) 5 413 5479

客服專線：(84-28) 1900 25 23 58

傳真號碼：+84 28 5413 5473

胡志明市

富美興交易室

地址：Ground Floor, CR2-08, 107 Ton Dat Tien,
Tan Phu Ward, District 7, Ho Chi Minh City

電話號碼：(84-28) 5 413 5478

傳真號碼：+84 28 5413 5473

Tan Binh 分行

地址：Park Legend Building, 251 Hoang Van Thu
Street, Ward 2, Tan Binh District, HCMC

電話號碼：(84-28) 3813 2401

傳真號碼：(84-28) 3813 2415

第一郡分行

地址：Room 1003A, 10th Floor, No. 81-83-83B-85
Ham Nghi Street, Nguyen Thai Binh Ward,
District 1, HCMC

電話號碼：(84-28) 3 535 6060

傳真號碼：(84-28) 3 535 2912

第三郡分行

地址：4th Floor, D&D Tower, 458 Nguyen Thi Minh Khai,
Ward 2, District 3, HCMC

電話號碼：(84-28) 382 08068

傳真號碼：(84-28) 3820 8206

河內市

Thanh Xuan 分行

地址：5th Floor, UDIC Complex Building, N04

Hoang Dao Thuy, Trung Hoa Ward, Cau Giay District, Ha Noi

電話號碼：(84-24) 6 250 9999

傳真號碼：(84-24) 6 250 6666

海防市

海防分行

地址：2nd Floor, Eliteco Building No.18 Tran Hung Dao,
Hoang Van Thu Ward, Hong Bang District, Hai Phong

電話號碼：(84-225) 384 1810

傳真號碼：(84-225) 384 1801