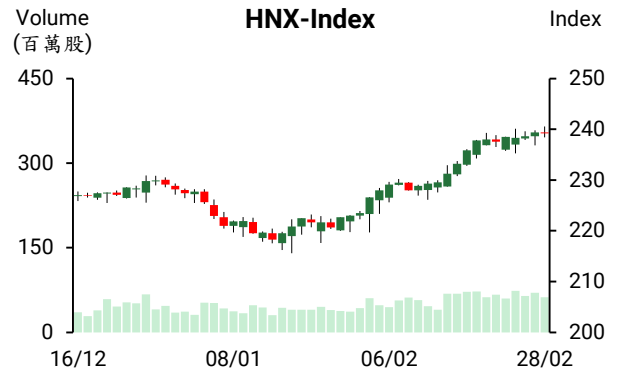
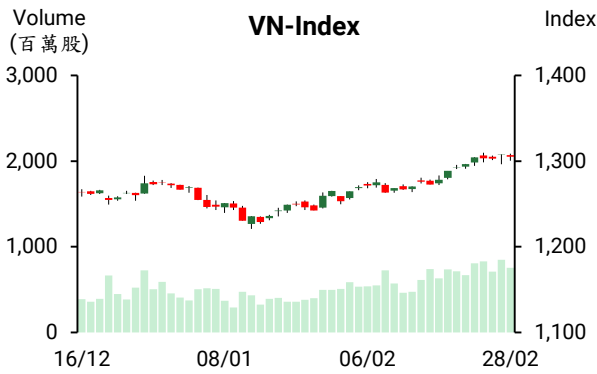


## 越股行情

28/02/2025	HOSE		VN30		HNX	
收盤價	1,305.36	-0.19%	1,356.43	-0.53%	239.19	-0.08%
成交股數(百萬股)	<b>815.15</b>	<b>-8.76%</b>	<b>258.06</b>	<b>3.64%</b>	<b>64.63</b>	<b>-11.32%</b>
撮合股數(百萬股)	<b>752.60</b>	<b>-11.13%</b>	<b>237.59</b>	<b>2.29%</b>	<b>62.45</b>	<b>-11.04%</b>
與最近20日的平均水位相比	649.45	15.88%	204.47	16.20%	59.99	4.10%
成交值(十億越盾)	<b>18,673</b>	<b>-0.39%</b>	<b>8,254</b>	<b>7.93%</b>	<b>1,122</b>	<b>-12.77%</b>
撮合成交值(十億越盾)	<b>16,872</b>	<b>-5.03%</b>	<b>7,267</b>	<b>0.88%</b>	<b>1,097</b>	<b>-11.73%</b>
與最近20日之平均比較	14,363	17.47%	6,349	14.46%	982	11.69%
上漲家數	193	36%	7	23%	82	34%
下跌家數	265	49%	18	60%	98	41%
持平家數	85	16%	5	17%	59	25%



## 市場概況

今日越股呈現震盪態勢，然 VN 指數跌幅逐漸收窄並最終仍守住 1,300 點，量能維持在高水位。美國總統川普周四 (27 日) 表示，對中國進口商品的關稅將額外再徵收 10%，對墨西哥及加拿大的關稅將按計劃於 3 月 4 日生效，使投資人擔心貿易緊張局勢升級，美股因之重挫，可能影響了今日越股之交易。至於各類股走勢部分，不動產及石油族群上揚，但科技、消費品及銀行類股則下跌。VCB、HPG、LPB 及 FPT 下挫，所幸 GVR、NVL、EIB 及 PLX 上漲，成為盤勢的支撐。外資維持減碼，淨賣超金額為 9,857 億越盾，主要拋售 HPG、TPB 及 VHM。

## 技術分析

VN 指數守住 1,300 點關卡，然今日指數波動幅度擴大，投資人因之須注意；VN30 指數也回測 1,350 點 (短線原高點) 並守住此價位，顯示買盤力道較強；HNX 指數則遭到 240 點箝制，使今日 K 線出現 “Doji” 型。整體而言，VN 指數若能上攻至 1310 點，指數將有機會持續上揚 (上漲動能提升)。然而，指數若在 1,300 點附近震盪，盤勢可能將回落至 1,290 點支撐點附近整理，其後指數須要積累動能。操作上建議投資人應密切觀察盤勢。若指數跌破 1,290 點價位，可續抱或考慮減碼。

**建議股名單:** ACB (獲利了結) – TPB (減碼)

(請參考第 2 頁)

### 當日調整股名單

次號	股票代碼	評等	評等日	現時價格	買入區間	持股表現	目標價	預期獲利	停損價	預期損失	備註
1	ACB	獲利了結	03/03/2025	26.00	24.90	4.4%	26.5	6.4%	25.2	1.2%	上漲動能減弱
2	TPB	減碼	03/03/2025	16.70	16.85	-0.9%	18.0	6.8%	16.5	-2.1%	趨勢轉弱

### 投資組合部位

次號	股票代碼	評等	評等日	現時價格	買入區間	持股表現	目標價	預期獲利	停損價	預期損失	備註
1	DBC	續抱	27/02/2025	29.60	27.00	9.6%	30	11.1%	27.8	3%	
2	QTP	續抱	26/02/2025	13.89	13.80	0.6%	15	8.7%	13.6	-1%	停損價調升至 13.6
3	REE	續抱	19/02/2025	72.40	67.5	7.3%	75	11.1%	65.5	-3%	目標價調升至 75
4	NTP	加碼	20/02/2025	64.70	64.1	0.9%	72	12%	60	-6%	
5	TVN	加碼	24/02/2025	9.37	8.75	7.1%	10	14.3%	8.3	-5%	
6	VOS	加碼	24/02/2025	16.60	17	-2.4%	19	12%	16	-6%	
7	ORS	加碼	25/02/2025	15.65	15.3	2.3%	17	11.1%	14.5	-5%	
8	IJC	加碼	28/02/2025	14.8	14.85	-0.3%	17	14%	14	-6%	

### 截至 2 月 18 日為止，授信成長 0.02%

據越南國家銀行 (SBV) 公佈的最新數據顯示，截至 2 月 18 日為止，授信餘額為 15,620 兆越盾，較去年 12 月及去年同期分別成長 0.02% 及 16.35% (2024 年同期則萎縮 1.01%)。特別是 1 月河內和胡志明市的授信均成長，較去年年底分別擴增 0.8% 及 0.04%。

政府計劃今年 GDP 將成長 8%，SBV 訂定授信成長目標為 16%。若今年 GDP 成長 10%，授信將擴增 18-20%。

### 國庫單位向商業銀行再認購 1.5 億美元

據最近國庫單位將向商業銀行購買美元之公佈，2025 年 2 月 25 日的買入金額最多將為 1.5 億美元 (交割日為 2025 年 2 月 27 日)。這是今年初以來國庫單位向商業銀行購買美元的第三次。2025 年 2 月 13 日和 2 月 19 日國庫單位也向商業銀行購買美元，買入金額最多分別 1.5 億美元及 2 億美元。總計，過去半個月買入金額約 5 億美元。

在美元匯率維持在高水位下，國庫單位向商業銀行買入美元 (主要目的是償還外債)，使匯率持續維持在高水位。

### 法人授信大幅成長，2024 年三家銀行的法人授信餘額增長逾 40%

2024 年法人授信持續為銀行成長之主要動能。16 家銀行的法人放款餘額加總近 3,400 兆越盾，較 2023 年增長 24.2%，佔整體放款餘額 (近 5,500 兆越盾) 的 61%。

MBBank、Techcombank、HDBank、SeaBank 及 MSB 的法人放款餘額維持在高水位。其中，MBBank 及 HDBank 的放款餘額分別增長 32.2% 及 40.4%。值得注意的是 VIB、VPBank 及 TPBank 等零售銀行的法人放款也分別擴增 72%、40% 及 31.9%。

在 16 家銀行理面，法人的放款餘額佔整體放款比率超過 15% 之銀行共 13 家。Vietcombank、Techcombank 及 MBBank 的比率維持在 55%-57%。HDBank 和 VPBank 的法人放款比率也提升。HDBank 的法人放款比率由 2024 年底的 56% 提升至 63%、VPBank 由 47% 增升高至 54%。另外，MSB、SHB、SeABank、Kienlongbank、VietABank 的法人放款比率逾 70%。

資料來源: Vietnambiz

### **TCM 計劃 2025 年淨利將創下歷史新高且將發放現金股息 (比率為 5%)**

成功紡織-投資-貿易股份公司 (HOSE : TCM) 計劃在股東大會上呈上今年營收 將增長 19%至 4.525 兆越盾、淨利將近 2,790 億越盾 (接近 2022 年歷史最高水位) 之計畫。1 月 TCM 母公司營收約 3,463 億越盾 (較去年同期成長 3%)、稅後 盈餘成長 13%至 260 億越盾。目前公司已接到 2025 年第一季的訂單、持續談判第二季訂單及開始接到第三季訂單。

TCM 董事會也通過有關預支 2024 年第一次現金股息 (比率為 5%) 之方案。據 公司之公佈，除權交易日為 3 月 17 日。以近 1.02 億流通股，預期這次 TCM 支付的股息金額將為 510 億越盾左右。E-land Asia Holdings Pte., Ltd (新加坡) 為 TCM 最大股東 (持股率逾 47%)，其股東將收到近 240 億越盾的股息。預期發放 時間將為 2025 年 4 月 4 日。

### **Haxaco 將發放 10%現金股息**

Hang Xanh 汽車服務股份公司 -Haxaco (HoSE : HAX) 消息指出，汽車市場呈現復甦。去年營收淨額成長 38%至逾 5.5 兆越盾、合併稅前盈餘增長逾 5 倍至 2,580 億越盾。依據其經營結果，公司計劃將發放現金股息 (比率為 10%)，預期 支付的股息金額將為 1,070 億越盾。Haxaco 尚未公佈有關 2025 年經營計畫。

### **FPT Telecom 支付近 1 兆越盾來預支股息 (比率為 20%)**

據 FPT 電信股份公司 (FPT Telecom, UPCoM : FOX) 之公佈，除權交易日為 3 月 14 日。公司計劃預支 2024 年第一次現金股息 (比率為 20%) 且將於 4 月 10 日召開 2025 年股東大會。預期支付的股息金額將為 9,850 億越盾，發放時間將 為 2025 年 5 月 30 日。2024 年底 SCIC 為 FOX 之最大股東 (持股率為 50.17%)， 預期 SCIC 將收到 4,940 億多越盾的股息。FPT 集團對 FOX 持股率為 45.66%， FPT 將收到 4,500 億越盾左右的股息。

至於經營結果，FPT Telecom 連續 12 年營收成長。2024 年 FOX 營收增長 1% 至 1.761 兆越盾，是過去 12 年增長 4 倍。淨利潤也創下歷史新高，成長 18%至 2.803 兆越盾，較過去 8 年增長逾 3.2 倍。

資料來源: Vietnambiz、Vietstock

## 市場統計

### 推升指數上漲的前五名股票

HOSE			
股票代碼	收盤價 (越盾)	漲跌 (%)	影響指數 (%)
GVR	33,400	2.14%	0.05%
NVL	10,600	4.95%	0.02%
EIB	21,300	2.40%	0.02%
PLX	43,550	1.40%	0.01%
VTP	153,900	4.13%	0.01%

HNX			
股票代碼	收盤價 (越盾)	漲跌 (%)	影響指數 (%)
KSV	219,000	4.78%	0.52%
PVS	35,600	1.42%	0.06%
DHT	89,800	3.22%	0.06%
DTK	13,000	2.36%	0.05%
HGM	340,000	4.26%	0.05%

### 拖累指數的前五名股票

HOSE			
股票代碼	收盤價 (越盾)	漲跌 (%)	影響指數 (%)
VCB	93,300	-0.74%	-0.07%
HPG	28,000	-1.58%	-0.05%
LPB	36,150	-1.63%	-0.03%
FPT	140,300	-0.71%	-0.03%
MBB	23,000	-0.86%	-0.02%

HNX			
股票代碼	收盤價 (越盾)	漲跌 (%)	影響指數 (%)
HUT	16,800	-1.18%	-0.05%
NTP	64,700	-1.82%	-0.04%
MVB	22,900	-6.53%	-0.04%
KSF	40,200	-0.99%	-0.03%
NVB	11,400	-0.87%	-0.03%

### 前五名成交值

HOSE		
股票代碼	成交量 (股)	成交值 (十億越盾)
SSI	41,396,500	1,094.3
HPG	24,214,400	681.1
FPT	4,694,400	655.9
VIX	35,634,800	410.4
DXG	22,791,800	365.5

HNX		
股票代碼	成交量 (股)	成交值 (十億越盾)
PVS	4,800,869	171.3
MBS	4,658,155	139.1
SHS	8,858,028	127.1
CEO	5,533,167	81.1
IDC	842,703	48.0

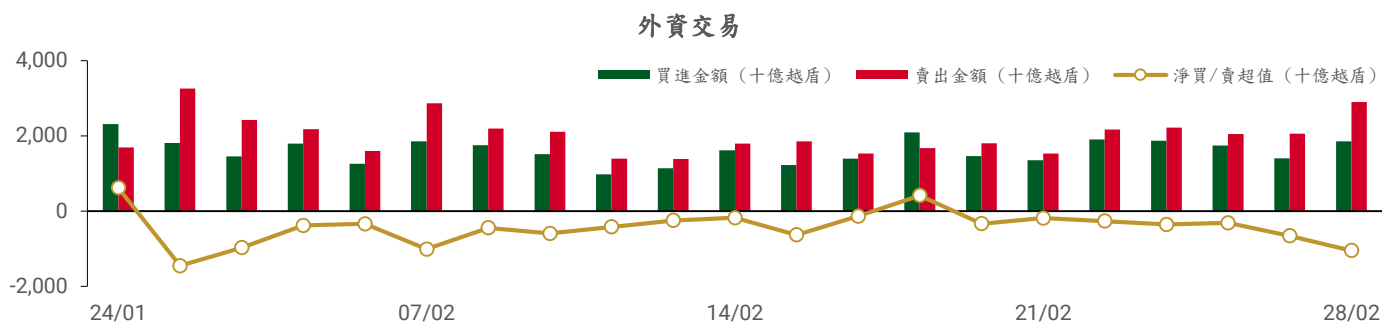
### 議價交易的前五名股

HOSE		
股票代碼	成交量 (股)	成交值 (十億越盾)
EIB	21,280,520	440.9
FPT	2,248,800	314.8
VJC	1,466,000	142.1
ACB	4,150,802	115.7
CII	8,100,000	112.6

HNX		
股票代碼	成交量 (股)	成交值 (十億越盾)
PVC	1,390,000	16.1
LDP	331,300	3.8
NAG	250,000	3.0
NTP	16,600	1.2
DL1	180,000	1.0

## 外資交易行情 (股票)

證交所	買進成交量 (百萬股)	買進金額 (十億越盾)	賣出成交量 (百萬股)	賣出金額 (十億越盾)	淨買/賣成交量 (百萬股)	淨買/賣超值 (十億越盾)
HOSE	57.12	1,839.89	86.18	2,825.39	(29.06)	(985.50)
HNX	0.65	13.37	3.17	75.60	(2.51)	(62.23)
<b>總計</b>	<b>57.77</b>	<b>1,853.26</b>	<b>89.34</b>	<b>2,900.99</b>	<b>(31.57)</b>	<b>(1,047.73)</b>



### 前五名買進

#### HOSE

股票代碼	收盤價	成交量 (股)	成交值 (十億越盾)
FPT	140,300	3,121,762	436.12
VNM	62,200	2,298,838	144.02
ACB	26,000	3,910,774	109.11
VPB	19,300	3,358,300	64.68
NLG	34,700	1,544,500	53.03

#### HNX

股票代碼	收盤價	成交量 (股)	成交值 (十億越盾)
PVS	35,600	112,200	4.00
IDC	57,200	30,400	1.73
TNG	23,500	59,400	1.39
DHT	89,800	9,800	0.87
IVS	10,600	72,100	0.77

### 前五名賣出

#### HOSE

股票代碼	收盤價	成交量 (股)	成交值 (十億越盾)
FPT	140,300	3,316,305	463.25
VNM	62,200	2,320,540	145.08
VHM	41,200	3,518,014	144.88
HPG	28,000	5,063,742	142.30
ACB	26,000	3,910,800	109.11

#### HNX

股票代碼	收盤價	成交量 (股)	成交值 (十億越盾)
PVS	35,600	672,100	23.92
SHS	14,300	778,700	11.14
CEO	14,600	609,400	8.95
MBS	29,700	290,300	8.71
IDC	57,200	58,400	3.33

### 前五名淨買超

#### HOSE

股票代碼	收盤價	成交量 (股)	成交值 (十億越盾)
VPB	19,300	2,460,300	47.41
NLG	34,700	1,308,600	44.96
CTG	41,500	879,624	36.35
GVR	33,400	776,293	25.75
GEX	22,750	1,113,010	25.37

#### HNX

股票代碼	收盤價	成交量 (股)	成交值 (十億越盾)
TNG	23,500	57,800	1.36
DHT	89,800	6,100	0.54
IVS	10,600	48,700	0.52
VC2	8,900	56,700	0.49
PPP	18,700	20,000	0.35

### 前五名淨賣超

#### HOSE

股票代碼	收盤價	成交量 (股)	成交值 (十億越盾)
HPG	28,000	(4,121,842)	(115.82)
TPB	16,700	(6,081,200)	(102.05)
VHM	41,200	(2,413,128)	(99.36)
MSN	67,700	(1,127,400)	(76.50)
VCB	93,300	(646,436)	(60.47)

#### HNX

股票代碼	收盤價	成交量 (股)	成交值 (十億越盾)
PVS	35,600	(559,900)	(19.92)
SHS	14,300	(745,800)	(10.66)
CEO	14,600	(608,200)	(8.93)
MBS	29,700	(290,200)	(8.71)
NTP	64,700	(38,400)	(2.50)

### ETF 交易

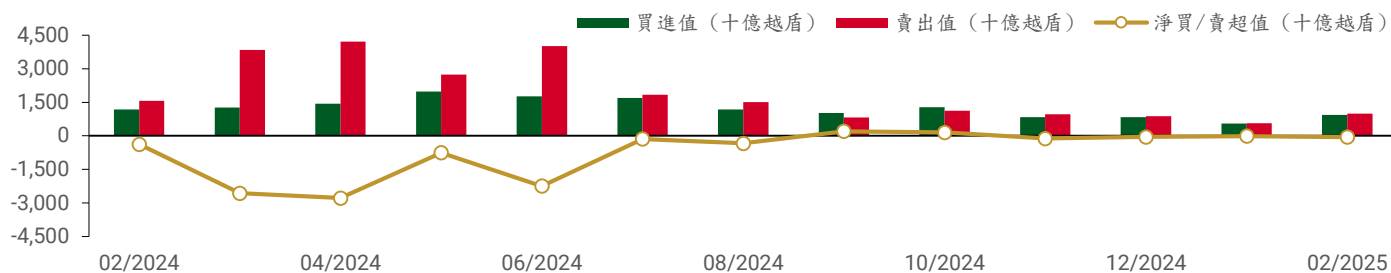
#### 價格統計

ETF 代碼	漲跌 (%)	成交量 (股)	成交值 (十億越盾)
E1VFN30	-0.1%	2,124,900	50.23
FUEMAV30	-0.3%	301,200	4.65
FUESSV30	-0.1%	13,200	0.22
FUESSV50	1.0%	36,700	0.75
FUESSVFL	-0.3%	103,900	2.37
FUEVFN30	-0.7%	1,116,100	36.50
FUEVN100	0.2%	92,700	1.69
FUEIP100	2.3%	2,400	0.02
FUEKIV30	-0.2%	300	0.00
FUEDCMID	0.0%	19,200	0.24
FUEKIVFS	-0.6%	4,000	0.05
FUEMAVND	0.0%	303,200	3.96
FUEFCV50	-1.3%	5,500	0.06
FUEBFVND	0.0%	0	0.00
FUEKIVND	0.0%	0	0.00
FUEABVND	0.0%	0	0.00
<b>總計</b>		<b>4,123,300</b>	<b>100.75</b>

#### 外資交易

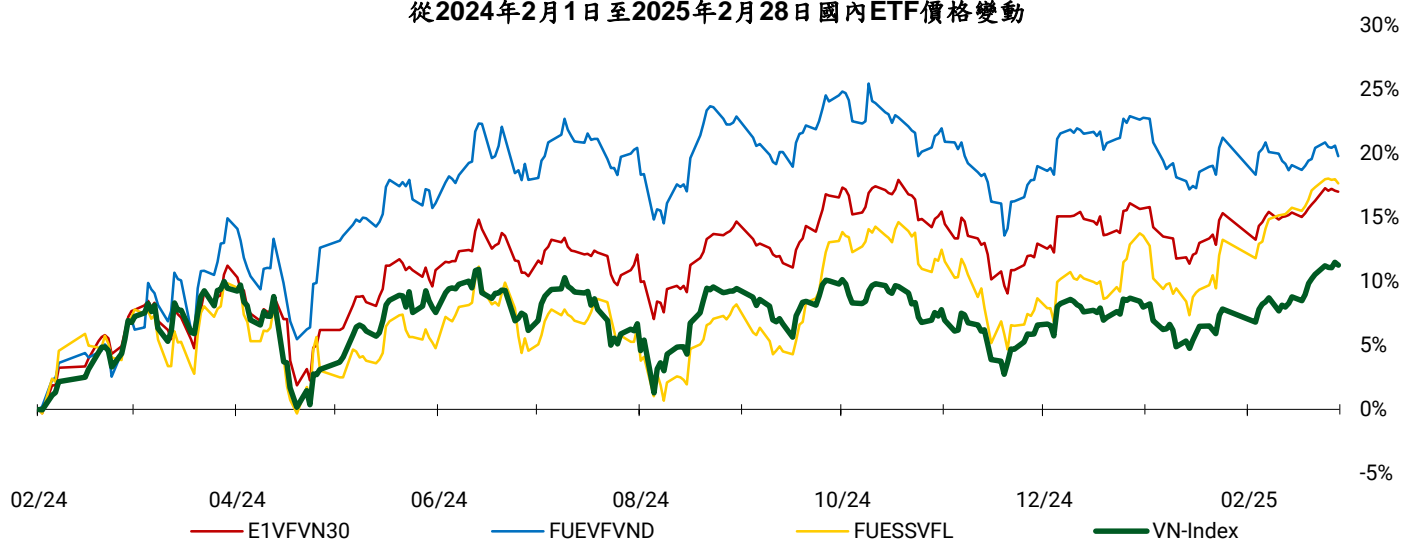
ETF 代碼	買進金額 (十億越盾)	賣出金額 (十億越盾)	淨買/賣超值 (十億越盾)
E1VFN30	23.00	48.09	(25.10)
FUEMAV30	0.00	4.65	(4.65)
FUESSV30	0.05	0.20	(0.15)
FUESSV50	0.42	0.31	0.11
FUESSVFL	0.00	1.11	(1.11)
FUEVFN30	18.47	34.12	(15.65)
FUEVN100	1.06	0.35	0.72
FUEIP100	0.00	0.00	0.00
FUEKIV30	0.00	0.00	(0.00)
FUEDCMID	0.02	0.06	(0.04)
FUEKIVFS	0.03	0.03	(0.00)
FUEMAVND	0.00	3.94	(3.94)
FUEFCV50	0.00	0.00	0.00
FUEBFVND	0.00	0.00	0.00
FUEKIVND	0.00	0.00	0.00
FUEABVND	0.00	0.00	0.00
<b>總計</b>	<b>43.06</b>	<b>92.86</b>	<b>(49.80)</b>

### 外資對國內ETF的交易





從2024年2月1日至2025年2月28日國內ETF價格變動



權證資訊

權證代碼 (*)	收盤價 (越盾)	漲跌 (%)	成交量	到期的 天數	標的股票 之價格 (越盾)	權證理 論價格 (越盾) (**)	與收盤價 的差異 (越盾)	履約價 格 (越盾)	行使比 例 n:1	最後交易 日
CACB2403	490	0.0%	597,800	59	26,000	358	(132)	25,000	4.00	24/04/2025
CACB2404	700	-2.8%	2,154,900	150	26,000	490	(210)	25,000	4.00	24/07/2025
CACB2405	730	0.0%	0	75	26,000	308	(422)	25,500	4.00	12/05/2025
CACB2501	1,050	-3.7%	10,000	150	26,000	764	(286)	24,500	3.00	24/07/2025
CACB2502	2,080	0.5%	55,400	391	26,000	768	(1,312)	28,000	2.00	24/03/2026
CACB2503	1,580	0.6%	56,900	241	26,000	678	(902)	27,000	2.00	23/10/2025
CACB2504	810	1.3%	97,400	87	26,000	512	(298)	26,000	2.00	22/05/2025
CACB2505	1,470	0.0%	0	223	26,000	533	(937)	26,300	3.00	07/10/2025
CACB2506	620	-11.4%	100	122	26,000	330	(290)	27,400	2.00	26/06/2025
CFPT2402	7,080	-0.3%	20,200	150	140,300	3,225	(3,855)	134,064	3.97	24/07/2025
CFPT2403	4,650	-6.8%	107,700	59	140,300	2,340	(2,310)	134,064	3.97	24/04/2025
CFPT2404	3,200	-2.1%	31,000	249	140,300	1,684	(1,516)	120,161	14.90	31/10/2025
CFPT2405	2,810	-5.1%	7,900	167	140,300	1,351	(1,459)	134,064	9.93	12/08/2025
CFPT2406	770	0.0%	0	28	140,300	51	(719)	147,658	24.83	26/03/2025
CFPT2407	700	0.0%	44,801	122	140,300	96	(604)	158,692	24.83	26/06/2025
CFPT2501	670	-9.5%	42,300	150	140,300	286	(384)	160,000	10.00	24/07/2025
CFPT2502	1,100	-5.2%	547,800	241	140,300	309	(791)	170,000	10.00	23/10/2025
CFPT2503	1,520	-2.6%	338,400	391	140,300	413	(1,107)	180,000	10.00	24/03/2026
CFPT2504	490	-5.8%	956,600	87	140,300	126	(364)	160,000	10.00	22/05/2025
CFPT2505	2,100	-2.8%	88,000	315	140,300	738	(1,362)	158,000	10.00	07/01/2026
CFPT2506	720	0.0%	0	122	140,300	194	(526)	164,000	8.00	26/06/2025
CHDB2401	140	0.0%	132,100	28	23,050	27	(113)	25,017	3.34	26/03/2025
CHDB2501	690	-1.4%	300	122	23,050	349	(341)	24,800	2.00	26/06/2025
CHPG2402	710	-1.4%	254,400	82	28,000	395	(315)	28,177	2.73	19/05/2025
CHPG2403	20	0.0%	2,201,500	6	28,000	0	(20)	30,500	4.00	04/03/2025
CHPG2406	1,150	-3.4%	191,900	242	28,000	525	(625)	28,000	4.00	24/10/2025
CHPG2407	780	-6.0%	1,279,100	59	28,000	575	(205)	26,000	4.00	24/04/2025
CHPG2408	930	-3.1%	218,600	150	28,000	541	(389)	27,000	4.00	24/07/2025
CHPG2409	2,030	-0.5%	786,900	249	28,000	1,337	(693)	25,000	3.00	31/10/2025
CHPG2410	1,120	-3.4%	800	167	28,000	429	(691)	28,000	4.00	12/08/2025
CHPG2411	150	-6.3%	151,200	28	28,000	23	(127)	29,999	4.00	26/03/2025
CHPG2412	390	-4.9%	83,600	122	28,000	89	(301)	31,333	4.00	26/06/2025

本日報由富鑫證券股份有限公司研究部發佈，以上所有資訊乃源於可靠之消息來源，但由於證券市場瞬息萬變且受許多不可預測之因素影響，投資人應審慎投資、自負風險。



CHPG2501	1,400	-6.7%	151,300	118	28,000	1,016	(384)	25,500	3.00	24/06/2025
CHPG2502	1,320	-5.0%	321,800	210	28,000	738	(582)	27,500	3.00	24/09/2025
CHPG2503	1,500	-5.7%	211,600	87	28,000	881	(619)	27,000	2.00	22/05/2025
CHPG2504	2,040	-4.2%	73,700	241	28,000	818	(1,222)	29,000	2.00	23/10/2025
CHPG2505	2,690	-2.9%	249,400	391	28,000	947	(1,743)	30,000	2.00	24/03/2026
CHPG2506	1,390	-0.7%	3,200	315	28,000	637	(753)	27,800	4.00	07/01/2026
CHPG2507	800	0.0%	600	122	28,000	388	(412)	29,600	2.00	26/06/2025
CMBB2402	1,870	-4.6%	375,500	82	23,000	1,697	(173)	20,403	1.70	19/05/2025
CMBB2404	1,650	0.0%	0	6	23,000	1,490	(160)	20,418	1.74	04/03/2025
CMBB2405	650	-4.4%	191,600	150	23,000	498	(152)	22,590	3.48	24/07/2025
CMBB2406	600	-3.2%	323,900	59	23,000	487	(113)	21,721	3.48	24/04/2025
CMBB2407	1,540	0.0%	612,000	249	23,000	1,275	(265)	22,590	1.74	31/10/2025
CMBB2408	140	-12.5%	211,600	28	23,000	50	(90)	24,134	4.34	26/03/2025
CMBB2409	410	-6.8%	91,400	122	23,000	133	(277)	25,099	4.34	26/06/2025
CMBB2501	1,410	-2.1%	55,100	150	23,000	1,089	(321)	20,852	2.61	24/07/2025
CMBB2502	1,700	-4.0%	128,400	87	23,000	1,456	(244)	20,852	1.74	22/05/2025
CMBB2503	2,040	-1.9%	47,900	241	23,000	1,255	(785)	22,590	1.74	23/10/2025
CMBB2504	2,600	-1.9%	126,800	391	23,000	1,365	(1,235)	23,459	1.74	24/03/2026
CMBB2505	1,720	0.0%	25,400	405	23,000	912	(808)	22,800	3.00	07/04/2026
CMBB2506	1,220	0.0%	0	122	23,000	773	(447)	23,025	1.74	26/06/2025
CMSN2401	10	0.0%	12,000	6	67,700	0	(10)	82,000	8.00	04/03/2025
CMSN2404	960	-7.7%	142,400	150	67,700	309	(651)	79,000	4.00	24/07/2025
CMSN2405	310	-11.4%	629,100	59	67,700	55	(255)	79,000	4.00	24/04/2025
CMSN2406	800	0.0%	43,300	249	67,700	399	(401)	79,000	6.00	31/10/2025
CMSN2407	50	-28.6%	31,100	28	67,700	0	(50)	83,456	10.00	26/03/2025
CMSN2408	170	-5.6%	492,100	122	67,700	29	(141)	85,678	10.00	26/06/2025
CMSN2501	570	-6.6%	157,600	118	67,700	308	(262)	72,000	8.00	24/06/2025
CMSN2502	750	-7.4%	176,400	87	67,700	311	(439)	73,000	5.00	22/05/2025
CMSN2503	1,640	-4.1%	58,500	241	67,700	667	(973)	75,000	5.00	23/10/2025
CMSN2504	1,010	-3.8%	20,100	122	67,700	277	(733)	77,700	4.00	26/06/2025
CMWG2401	1,180	0.9%	87,300	82	58,300	224	(956)	65,479	3.97	19/05/2025
CMWG2403	10	0.0%	512,900	6	58,300	0	(10)	64,487	4.96	04/03/2025
CMWG2405	410	-4.7%	518,600	59	58,300	114	(296)	66,000	4.00	24/04/2025
CMWG2406	1,100	0.0%	126,100	150	58,300	424	(676)	66,000	4.00	24/07/2025
CMWG2407	570	-8.1%	1,981,200	249	58,300	328	(242)	70,000	6.00	31/10/2025
CMWG2408	590	0.0%	700	75	58,300	145	(445)	65,000	6.00	12/05/2025
CMWG2409	90	-10.0%	10,000	28	58,300	2	(88)	68,888	10.00	26/03/2025
CMWG2410	230	-4.2%	138,900	122	58,300	60	(170)	70,777	10.00	26/06/2025
CMWG2501	840	-2.3%	100,400	118	58,300	474	(366)	62,000	5.00	24/06/2025
CMWG2502	930	-3.1%	463,200	87	58,300	501	(429)	60,000	5.00	22/05/2025
CMWG2503	1,530	-0.6%	185,400	241	58,300	749	(781)	63,000	5.00	23/10/2025
CMWG2504	1,950	0.0%	75,500	391	58,300	889	(1,061)	66,000	5.00	24/03/2026
CMWG2505	1,540	-0.6%	11,000	223	58,300	714	(826)	61,000	6.00	07/10/2025
CMWG2506	520	-1.9%	470,900	122	58,300	383	(137)	66,900	3.00	26/06/2025
CSHB2401	570	-5.0%	177,600	75	10,000	124	(446)	10,365	1.80	12/05/2025
CSHB2402	190	-5.0%	117,800	28	10,000	73	(117)	10,215	1.80	26/03/2025
CSHB2403	290	0.0%	136,400	122	10,000	69	(221)	11,116	1.80	26/06/2025
CSHB2501	850	-10.5%	749,200	118	10,000	294	(556)	9,915	1.80	24/06/2025
CSSB2401	80	-20.0%	470,400	28	19,400	63	(17)	19,999	4.00	26/03/2025
CSTB2402	2,990	-0.7%	115,101	82	38,250	2,822	(168)	30,000	3.00	19/05/2025
CSTB2404	1,820	0.0%	0	6	38,250	1,815	(5)	31,000	4.00	04/03/2025
CSTB2408	930	-1.1%	123,700	59	38,250	749	(181)	36,000	4.00	24/04/2025
CSTB2409	1,340	1.5%	521,400	150	38,250	992	(348)	36,000	4.00	24/07/2025
CSTB2410	1,600	1.3%	33,800	249	38,250	1,232	(368)	38,000	3.00	31/10/2025
CSTB2411	1,830	-6.6%	500	75	38,250	1,188	(642)	34,000	4.00	12/05/2025
CSTB2412	410	-8.9%	889,700	28	38,250	227	(183)	38,686	4.00	26/03/2025
CSTB2413	920	0.0%	45,500	122	38,250	447	(473)	39,679	4.00	26/06/2025
CSTB2501	2,270	0.0%	0	118	38,250	1,837	(433)	33,500	3.00	24/06/2025
CSTB2502	2,330	-0.4%	5,300	210	38,250	1,603	(727)	35,500	3.00	24/09/2025

CSTB2503	2,500	0.8%	166,500	87	38,250	2,025	(475)	35,000	2.00	22/05/2025
CSTB2504	2,940	0.0%	60,200	241	38,250	1,816	(1,124)	38,000	2.00	23/10/2025
CSTB2505	2,030	-1.0%	400	223	38,250	869	(1,161)	40,000	3.00	07/10/2025
CSTB2506	1,710	0.0%	0	122	38,250	1,247	(463)	38,100	2.00	26/06/2025
CTCB2403	820	-1.2%	420,000	249	26,100	495	(325)	26,000	5.00	31/10/2025
CTCB2404	1,190	0.0%	0	167	26,100	510	(680)	25,000	5.00	12/08/2025
CTCB2405	340	0.0%	0	28	26,100	87	(253)	26,868	5.00	26/03/2025

## 長期投資股

股票代碼	證券所	報告日	現時價格	目標價*	上升趨勢/下跌趨勢	建議
HAH	HOSE	17/02/2025	53,200	61,200	15.0%	加碼
PNJ	HOSE	11/02/2025	94,000	111,700	18.8%	加碼
HPG	HOSE	10/02/2025	28,000	32,400	15.7%	加碼
VNM	HOSE	21/01/2025	62,200	72,500	16.6%	加碼
STB	HOSE	13/01/2025	38,250	38,800	1.4%	續抱
ACB	HOSE	31/12/2024	26,000	31,900	22.7%	買入
MBB	HOSE	31/12/2024	23,000	31,100	35.2%	買入
MSB	HOSE	31/12/2024	11,350	13,600	19.8%	加碼
SHB	HOSE	31/12/2024	10,000	12,400	24.0%	買入
TCB	HOSE	31/12/2024	26,100	30,700	17.6%	加碼
TPB	HOSE	31/12/2024	16,700	19,700	18.0%	加碼
VIB	HOSE	31/12/2024	20,750	22,900	10.4%	加碼
VPB	HOSE	31/12/2024	19,300	24,600	27.5%	買入
CTG	HOSE	31/12/2024	41,500	42,500	2.4%	續抱
HDB	HOSE	31/12/2024	23,050	28,000	21.5%	買入
VCB	HOSE	31/12/2024	93,300	104,500	12.0%	加碼
BID	HOSE	31/12/2024	40,950	41,300	0.9%	續抱
LPB	HOSE	31/12/2024	36,150	28,700	-20.6%	賣出
MSH	HOSE	31/12/2024	61,300	58,500	-4.6%	減碼
TCM	HOSE	31/12/2024	41,000	50,800	23.9%	買入
IDC	HNX	31/12/2024	57,200	72,000	25.9%	買入
SZC	HOSE	31/12/2024	45,600	49,500	8.6%	續抱
BCM	HOSE	31/12/2024	75,700	80,000	5.7%	續抱
SIP	HOSE	31/12/2024	91,000	88,000	-3.3%	減碼
DBD	HOSE	31/12/2024	58,200	68,000	16.8%	加碼
IMP	HOSE	31/12/2024	47,900	41,800	-12.7%	賣出
VHC	HOSE	31/12/2024	71,900	83,900	16.7%	加碼
ANV	HOSE	31/12/2024	17,600	17,200	-2.3%	減碼
FMC	HOSE	31/12/2024	47,600	50,300	5.7%	續抱
SAB	HOSE	31/12/2024	51,500	64,000	24.3%	買入
DRI	UPCOM	31/12/2024	16,098	15,100	-6.2%	減碼
DPR	HOSE	31/12/2024	47,400	43,500	-8.2%	減碼
MWG	HOSE	31/12/2024	58,300	73,600	26.2%	買入
VSC	HOSE	31/12/2024	18,350	18,200	-0.8%	減碼
GMD	HOSE	31/12/2024	60,700	71,000	17.0%	加碼
PVT	HOSE	31/12/2024	26,700	31,500	18.0%	加碼

資料來源: PHS 收集

\* 若除權交易日發生在報告日後將影響目標價

## 免責聲明

這份報告由 Le Tran Khang-富鑫證券股份公司研究員製作。以上資訊乃基於相信為可靠之來源所彙編，惟本公司不負責其完整性與準確性。本日報並不作為買賣任何股票之推薦或邀約。富鑫證券與其相關子公司、管理人員與職員皆可能持有上述之任何證券。富鑫證券（或其任何相關子公司）隨時可能對上述之任何公司進行或承攬投資銀行業務或其他業務。本報告中包含的所有意見與估計，代表我們截至此日期所作之判斷，其後若有任何因素導致更動，本公司恕不另行通知。

## 評等指標定義

買入= 預估其未來之潛在上漲空間大於 20%。  
加碼= 預估其未來之潛在上漲空間自 10%至 20%。  
續抱= 預估其未來之潛在漲跌空間將在下上 10%之間。  
減碼= 預估其未來之潛在下跌空間自 0%至 10%。  
賣出= 預估其未來之潛在下跌空間大於 10%。  
未評等= 本股票並不在富鑫證券之評等涵蓋範圍，或者尚未上市。  
績效表現根據 12 個月的總回報(包含股息)所評定。

## 免責聲明

以上資訊乃基於相信為可靠之來源所彙編，惟本公司不負責其完整性與準確性。本日報並不作為買賣任何股票之推薦或邀約。富鑫證券與其相關子公司、管理人員與職員皆可能持有上述之任何證券。富鑫證券（或其任何相關子公司）隨時可能對上述之任何公司進行或承攬投資銀行業務或其他業務。本報告中包含的所有意見與估計，代表我們截至此日期所作之判斷，其後若有任何因素導致更動，本公司恕不另行通知。

## 富鑫證券股份公司

地址：21st Floor, Phu My Hung Building, 08 Hoang Van Thai Street, Tan Phu Ward, District 7, HCMC.

電話號碼：(84-28) 5 413 5479

客服專線：(84-28) 1900 25 23 58

傳真號碼：+84 28 5413 5473

## 胡志明市

### 富美興交易室

地址：Ground Floor, CR2-08, 107 Ton Dat Tien,  
Tan Phu Ward, District 7, Ho Chi Minh City

電話號碼：(84-28) 5 413 5478

傳真號碼：+84 28 5413 5473

### Tan Binh 分行

地址：Park Legend Building, 251 Hoang Van Thu  
Street, Ward 2, Tan Binh District, HCMC

電話號碼：(84-28) 3813 2401

傳真號碼：(84-28) 3813 2415

### 第一郡分行

地址：Room 1003A, 10th Floor, No. 81-83-83B-85  
Ham Nghi Street, Nguyen Thai Binh Ward,  
District 1, HCMC

電話號碼：(84-28) 3 535 6060

傳真號碼：(84-28) 3 535 2912

## 第三郡分行

地址：4th Floor, D&D Tower, 458 Nguyen Thi Minh Khai,  
Ward 2, District 3, HCMC

電話號碼：(84-28) 382 08068

傳真號碼：(84-28) 3820 8206

## 河內市

### Thanh Xuan 分行

地址：5th Floor, UDIC Complex Building, N04

Hoang Dao Thuy, Trung Hoa Ward, Cau Giay District, Ha Noi

電話號碼：(84-24) 6 250 9999

傳真號碼：(84-24) 6 250 6666

## 海防市

### 海防分行

地址：2nd Floor, Eliteco Building No.18 Tran Hung Dao,  
Hoang Van Thu Ward, Hong Bang District, Hai Phong

電話號碼：(84-225) 384 1810

傳真號碼：(84-225) 384 1801