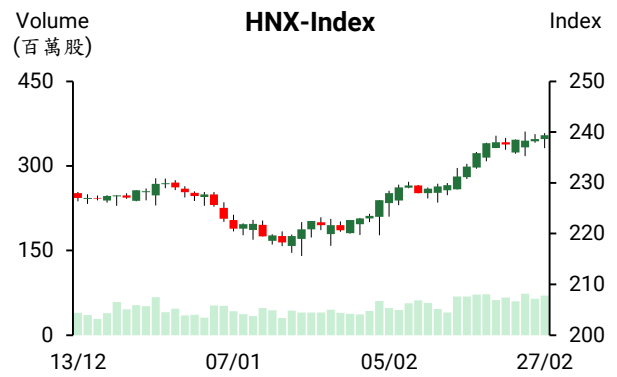
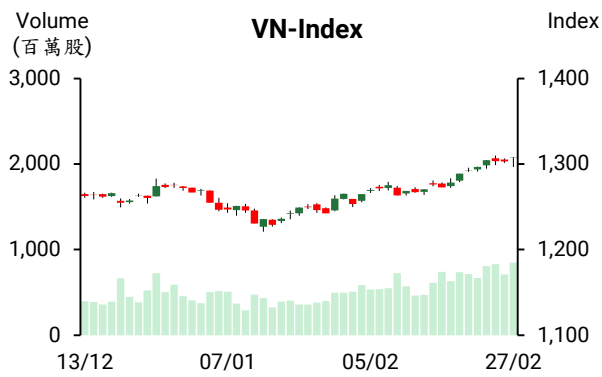


越股行情

27/02/2025	HOSE		VN30		HNX	
收盤價	1,307.80	0.37%	1,363.62	0.22%	239.39	0.33%
成交股數(百萬股)	893.36	17.76%	249.01	8.63%	72.88	6.60%
撮合股數(百萬股)	846.81	19.13%	232.27	8.84%	70.20	9.10%
與最近 20 日的平均水位相比	636.61	33.02%	200.07	16.09%	58.71	19.58%
成交值(十億越盾)	18,746	12.33%	7,647	10.21%	1,287	6.99%
撮合成交值(十億越盾)	17,766	14.26%	7,203	14.80%	1,242	6.06%
與最近 20 日之平均比較	14,075	26.22%	6,222	15.78%	955	30.16%
上漲家數	236	44%	14	47%	96	41%
下跌家數	215	40%	13	43%	84	36%
持平家數	91	17%	3	10%	53	23%



市場概況

今日越股呈現較大波動，但指數最終以紅盤作收，量能擴增為最近一個月以來之最高。資金持續輪動湧入各類股。期望鋼鐵產業將受到關稅政策之支持，激勵今日資金湧入鋼鐵及鍍鋅類股。另外，不動產及證券族群也紛紛上揚。電信、科技與電力類股則下跌。至於藍籌股走勢部分，VCB、HPG、VHM 及 CTG 上揚，為今日 VN 指數上攻之主要推手。外資維持減碼，淨賣超金額為 6,390 億越盾，主要拋售 STB、TPB 及 VCB。

技術分析

VN 指數回測 1,300 點關卡並最終以當天最高點作收。今日 K 線出現“蜻蜓十字星”，顯示盤中雖波動幅度大，但指數在買盤力道提升下已回升。HNX 指數逼近 240 點，若指數能突破此壓力點，將進一步上攻至 245 點。技術訊號顯示，VN 指數的上漲動能提升，指數可望向上 1320 - 1330 點，1295 - 1300 點將為短線指數的支撐點。然相對強弱指標(RSI) 相當高，預期盤勢將呈現震盪向上趨勢。操作上建議投資人可續抱投資部位，然在指數震盪時可適度加碼。

建議股名單: IJC (加碼)

(請參考第 2 頁)

當日調整股名單

次號	股票代碼	評等	評等日	現時價格	買入區間	持股表現	目標價	預期獲利	停損價	預期損失	備註
1	IJC	加碼	28/02/2025	14.85	14.85	0.0%	17.0	14.5%	14	-5.7%	成功回測支撐

投資組合部位

次號	股票代碼	評等	評等日	現時價格	買入區間	持股表現	目標價	預期獲利	停損價	預期損失	備註
1	ACB	續抱	21/02/2025	26.10	24.90	4.8%	26.5	6.4%	25.2	1.2%	停損價調升至 25.2
2	DBC	續抱	27/02/2025	29.45	27.00	9.1%	30	11.1%	27.8	3%	目標價調升至 30， 停損價調升至 27.8
3	QTP	續抱	26/02/2025	13.95	13.80	1.1%	15	8.7%	13.6	-1%	停損價調升至 13.6
4	TPB	加碼	18/02/2025	16.90	16.85	0.3%	18	6.8%	16.5	-2%	
5	REE	續抱	19/02/2025	74.00	67.5	9.6%	75	11.1%	65.5	-3%	目標價調升至 75
6	NTP	加碼	20/02/2025	65.90	64.1	2.8%	72	12%	60	-6%	
7	TVN	加碼	24/02/2025	9.40	8.75	7.5%	10	14.3%	8.3	-5%	
8	VOS	加碼	24/02/2025	16.80	17	-1.2%	19	12%	16	-6%	
9	ORS	加碼	25/02/2025	15.90	15.3	3.9%	17	11.1%	14.5	-5%	

進出口金額達 950 億美元

據海關總局之初步統計數據顯示，截至 2025 年 2 月 15 日為止，進出口總額達 947.8 億美元，較去年同期增長 11.5%。其中出口金額增長 6.2% 至 472.9 億美元 (相當於增加 27.5 億美元)。FDI 企業的出口金額成長 5.9% 至 340.8 億美元 (增加 18.9 億美元)，佔整體出口總額的 7.1%。

至於進口方面，截至 2025 年 2 月 15 日為止，進口總額增長 17.3% 至 474.8 億美元 (增加近 70 億美元)。FDI 企業的進口金額成長 17.3% 至 304.5 億美元 (相當於增加近 44.8 億美元)，佔整體進口總額的 64.1%。

總計，今年前兩個半月，越南貿易收支略微逆差 1.9 億美元。

今年 1 月榴槤對中國的出口萎縮逾 83%

據海關總局之數據顯示，今年 1 月越南榴槤的出口量僅為 9,000 噸，出口金額為 3,130 萬美元，較去年 12 月分別萎縮 58.3% 及 63.2% 及較去年同期也分別萎縮 66.9% 及 73.2%。

榴槤出口大幅萎縮，為過去兩年以來之底部，使蔬果出口金額較去年同期縮減 23.3% 至 3.745 億美元。不僅出口量減少，1 月榴槤出口價格也較去年 12 月及 同期分別下跌 11.7% 及 19.1%，平均出口價格為每噸 3,475 美元。

越南榴槤出口至泰國、加拿大、香港、日本、澳大利亞的出口金額較去年同期大幅增加 2-3 個位數。然越南榴槤對中國 (最大出口市場) 的出口金額較僅為 1,800 萬美元，較去年 12 月及 同期分別萎縮 74.1% 至 83.2%，使其佔榴槤出口總額比率由去年同期的 92% 下降至 81.7%。

RON 95 汽油價格下跌至每公升 21,110 越盾

據 2 月 27 日下午 3 時財政部與工商部發佈之燃料價格調整通知，E5 RON 92 及 RON 95 汽油價格分別下跌 200 越盾及 220 越盾至每公升 20,650 越盾及 21,110 越盾。柴油價格下跌 110 越盾至 18,950 越盾、煤油價格下跌 180 越盾至 19,330 越盾，重油價格則上漲 20 越盾至 17,610 越盾。

資料來源: Cafef、Fireant、Vietnambiz

Vietcombank 股東即將收到股票股利 (比率為 49.5%)

2025 年 2 月 25 日越南外貿商業股份銀行 (Vietcombank – VCB) 已頒發「第 122/NQ-VCB-HDQT 號決議」有關股票股利之發放方案。除權交易日為 2025 年 3 月 12 日。VCB 將發行逾 27.6 億股來發放股利 (比率為 49.5%)。在發放股利後，銀行註冊資本將增加 27.666 兆多越盾，由 55.890 兆越盾擴增至 83.557 兆越盾，為越南銀行業之最高。

Vingroup 成立 VinSC 子公司，註冊資本為 3000 億越盾

據 Vingroup 董事會通過「第 02/2025/NQ-HDQT-VINGROUP 號決議」有關子公司之成立，子公司名稱將為 VinSC 智慧城市研發和應用股份公司(VinSC)。預期 VinSC 的註冊資本將為 3,000 億越盾。其中，Vingroup 的投資比率為 VinSC 註冊資本的 99%。

PHR 計劃獲利將縮減

Phuoc Hoa 橡膠股份公司 (PHR) 董事會計劃今年母公司的營收將縮減 4%至 1.48 兆越盾、稅後盈餘將萎縮 23%至 2,420 億多越盾。其中橡膠業務營收將對 PHR 母公司營收貢獻 87%。第一季公司提出營收目標將為 2,600 億越盾及稅前盈餘將近 300 億越盾。另外，今年現金股息比率最低將為 10%。

NTL 被罰及追收近 125 億越盾的稅金

2 月 21 日 Tu Liem 都市發展股份公司 (HoSE: NTL) 收到通知有關違反稅務規定的處分決定。NTL 須繳納近 125 億越盾，其包括追收稅金、罰款及逾期繳納稅金等款項。

資料來源: Cafef、Vietstock

市場統計

推升指數上漲的前五名股票

HOSE				HNX			
股票代碼	收盤價 (越盾)	漲跌 (%)	影響指數 (%)	股票代碼	收盤價 (越盾)	漲跌 (%)	影響指數 (%)
VCB	94,000	1.84%	0.18%	KSV	209,000	10.00%	1.00%
HPG	28,450	2.52%	0.08%	HGM	326,100	9.98%	0.10%
VHM	41,050	0.86%	0.03%	CEO	14,800	2.07%	0.04%
CTG	41,500	0.36%	0.01%	NTP	65,900	1.70%	0.04%
HSG	19,150	6.98%	0.01%	PVS	35,100	0.86%	0.04%

拖累指數的前五名股票

HOSE				HNX			
股票代碼	收盤價 (越盾)	漲跌 (%)	影響指數 (%)	股票代碼	收盤價 (越盾)	漲跌 (%)	影響指數 (%)
VNM	62,200	-1.43%	-0.03%	VIF	18,000	-4.26%	-0.07%
BID	40,950	-0.61%	-0.03%	NVB	11,500	-1.71%	-0.06%
GAS	68,000	-0.58%	-0.02%	PTI	22,800	-3.39%	-0.03%
FPT	141,300	-0.35%	-0.01%	BAB	11,900	-0.83%	-0.03%
GEE	59,800	-3.39%	-0.01%	PVI	66,400	-0.45%	-0.02%

前五名成交值

HOSE			HNX		
股票代碼	成交量 (股)	成交值 (十億越盾)	股票代碼	成交量 (股)	成交值 (十億越盾)
HPG	51,120,800	1,435.0	SHS	11,784,197	167.6
HSG	33,688,400	628.0	CEO	8,282,031	120.6
STB	12,864,400	492.4	MBS	3,994,960	118.4
FPT	3,421,700	483.1	VGS	2,755,698	86.7
VCB	5,028,800	475.5	IDC	1,302,913	74.0

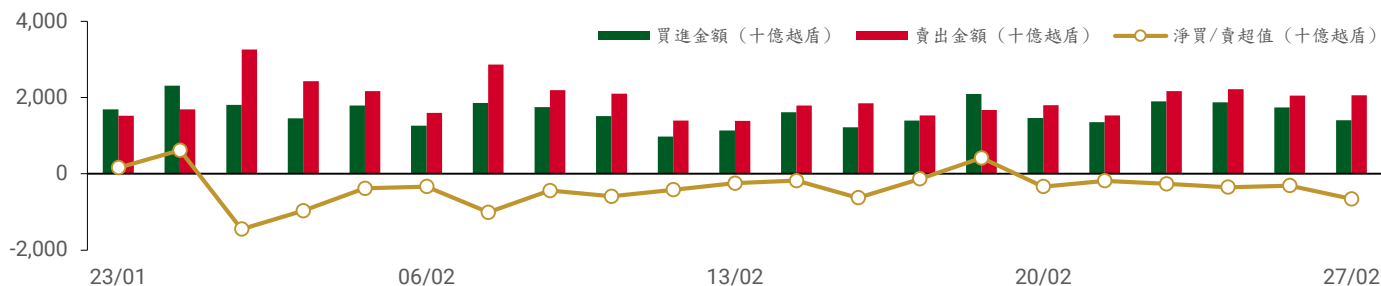
議價交易的前五名股

HOSE			HNX		
股票代碼	成交量 (股)	成交值 (十億越盾)	股票代碼	成交量 (股)	成交值 (十億越盾)
EIB	6,800,000	140.3	VNF	805,000	14.5
MSB	11,382,000	129.7	PPT	700,000	8.4
TCB	4,498,800	120.0	PVI	123,200	8.1
FRT	500,000	91.3	NAG	507,500	5.8
FPT	500,000	70.6	PVC	505,600	5.6

外資交易行情 (股票)

證交所	買進成交量 (百萬股)	買進金額 (十億越盾)	賣出成交量 (百萬股)	賣出金額 (十億越盾)	淨買/賣成交量 (百萬股)	淨買/賣超值 (十億越盾)
HOSE	45.58	1,386.38	62.94	2,026.12	(17.37)	(639.74)
HNX	0.74	16.92	1.43	34.52	(0.70)	(17.60)
總計	46.32	1,403.30	64.38	2,060.64	(18.06)	(657.34)

外資交易



前五名買進

HOSE

股票代碼	收盤價	成交量 (股)	成交值 (十億越盾)
FPT	141,300	2,019,120	285.04
FRT	184,500	734,200	134.14
HPG	28,450	3,892,100	110.18
MWG	58,600	828,700	48.46
DBC	29,450	1,635,600	47.76

HNX

股票代碼	收盤價	成交量 (股)	成交值 (十億越盾)
PVS	35,100	152,100	5.31
NTP	65,900	39,800	2.61
CEO	14,800	77,600	1.13
VNF	17,600	43,000	0.74
L14	31,500	21,700	0.67

前五名賣出

HOSE

股票代碼	收盤價	成交量 (股)	成交值 (十億越盾)
FPT	141,300	1,940,330	273.97
STB	38,300	5,144,500	196.78
HPG	28,450	6,472,931	180.68
FRT	184,500	761,315	138.94
VCB	94,000	1,085,500	102.34

HNX

股票代碼	收盤價	成交量 (股)	成交值 (十億越盾)
IDC	57,400	225,100	12.74
PVS	35,100	167,000	5.81
SHS	14,300	194,600	2.74
NVB	11,500	219,100	2.50
MBS	29,900	61,900	1.84

前五名淨買超

HOSE

股票代碼	收盤價	成交量 (股)	成交值 (十億越盾)
TCH	17,650	2,403,300	41.82
DBC	29,450	1,348,200	39.38
EIB	20,800	946,500	19.57
GVR	32,700	539,139	17.61
BAF	33,300	544,500	17.47

HNX

股票代碼	收盤價	成交量 (股)	成交值 (十億越盾)
NTP	65,900	34,900	2.29
VNF	17,600	43,000	0.74
DHT	87,000	6,700	0.58
CEO	14,800	39,800	0.57
SLS	211,000	2,610	0.55

前五名淨賣超

HOSE

股票代碼	收盤價	成交量 (股)	成交值 (十億越盾)
STB	38,300	(4,893,600)	(187.19)
TPB	16,900	(5,642,000)	(95.40)
VCB	94,000	(1,005,880)	(94.81)
VNM	62,200	(1,453,170)	(90.72)
MSN	68,400	(1,084,945)	(74.28)

HNX

股票代碼	收盤價	成交量 (股)	成交值 (十億越盾)
IDC	57,400	(222,600)	(12.60)
SHS	14,300	(193,600)	(2.73)
NVB	11,500	(214,100)	(2.44)
MBS	29,900	(61,800)	(1.83)
NDN	9,700	(168,800)	(1.59)

ETF 交易

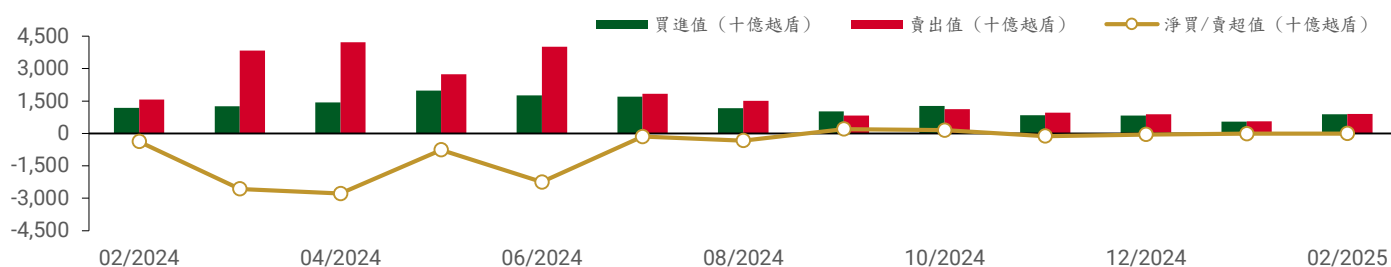
價格統計

ETF 代碼	漲跌 (%)	成交量 (股)	成交值 (十億越盾)
E1VFN30	-0.1%	397,700	9.40
FUEMAV30	0.0%	1,300	0.02
FUESSV30	0.0%	4,900	0.08
FUESSV50	0.3%	13,600	0.28
FUESSVFL	0.0%	1,023,900	23.26
FUEVFVND	0.2%	116,700	3.83
FUEVN100	0.2%	54,100	0.99
FUEIP100	0.0%	1,600	0.01
FUEKIV30	0.0%	33,300	0.30
FUEDCMID	0.7%	81,900	1.00
FUEKIVFS	0.0%	0	0.00
FUEMAVND	-0.6%	2,600	0.04
FUEFCV50	1.1%	5,400	0.06
FUEBFVND	0.0%	0	0.00
FUEKIVND	0.0%	0	0.00
FUEABVND	0.0%	0	0.00
總計		1,737,000	39.28

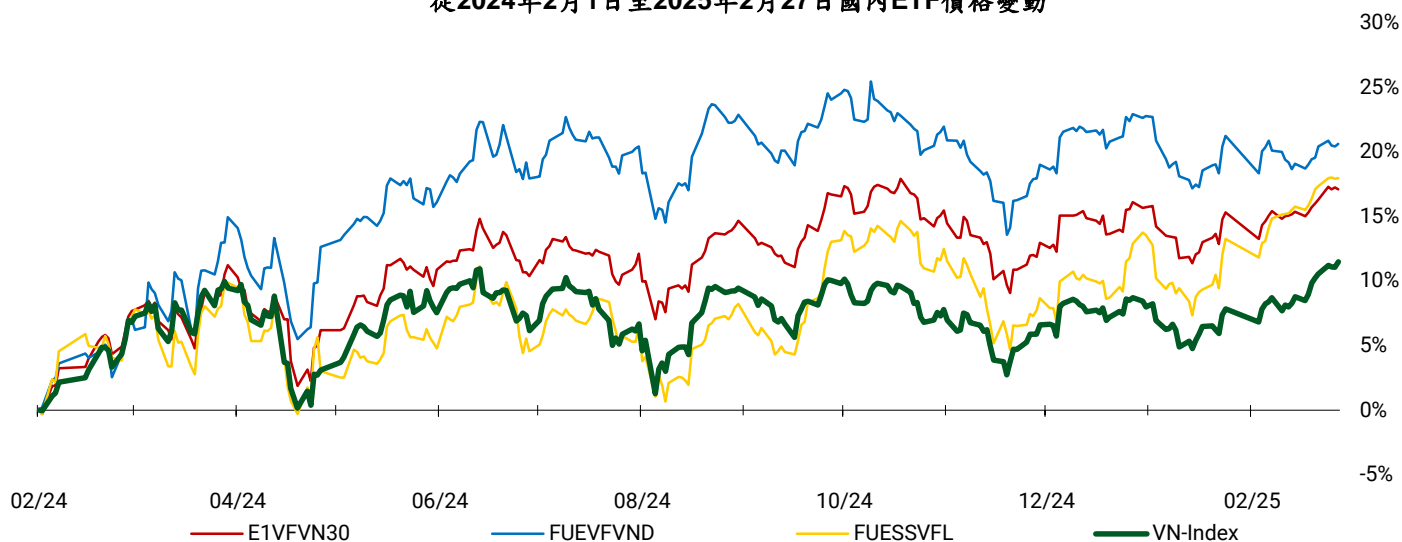
外資交易

ETF 代碼	買進金額 (十億越盾)	賣出金額 (十億越盾)	淨買/賣超值 (十億越盾)
E1VFN30	2.21	0.40	1.80
FUEMAV30	0.01	0.01	(0.00)
FUESSV30	0.02	0.06	(0.04)
FUESSV50	0.14	0.10	0.04
FUESSVFL	3.24	17.09	(13.85)
FUEVFVND	0.34	2.15	(1.81)
FUEVN100	0.35	0.24	0.10
FUEIP100	0.00	0.00	0.00
FUEKIV30	0.00	0.29	(0.29)
FUEDCMID	0.11	0.68	(0.57)
FUEKIVFS	0.00	0.00	0.00
FUEMAVND	0.03	0.01	0.02
FUEFCV50	0.00	0.00	0.00
FUEBFVND	0.00	0.00	0.00
FUEKIVND	0.00	0.00	0.00
FUEABVND	0.00	0.00	0.00
總計	6.44	21.03	(14.59)

外資對國內ETF的交易



從2024年2月1日至2025年2月27日國內ETF價格變動



權證資訊

權證代碼 (*)	收盤價 (越盾)	漲跌 (%)	成交量	到期的天數	標的股票之價格 (越盾)	權證理論價格 (越盾) (**)	與收盤價的差異 (越盾)	履約價格 (越盾)	行使比例 n:1	最後交易日
CACB2403	490	2.1%	4,938,000	60	26,100	378	(112)	25,000	4.00	24/04/2025
CACB2404	720	1.4%	444,500	151	26,100	508	(212)	25,000	4.00	24/07/2025
CACB2405	730	-5.2%	100	76	26,100	326	(404)	25,500	4.00	12/05/2025
CACB2501	1,090	-0.9%	41,000	151	26,100	790	(300)	24,500	3.00	24/07/2025
CACB2502	2,070	0.0%	40,700	392	26,100	792	(1,278)	28,000	2.00	24/03/2026
CACB2503	1,570	0.0%	41,400	242	26,100	704	(866)	27,000	2.00	23/10/2025
CACB2504	800	-3.6%	58,700	88	26,100	543	(257)	26,000	2.00	22/05/2025
CACB2505	1,470	-2.0%	200	224	26,100	552	(918)	26,300	3.00	07/10/2025
CACB2506	700	0.0%	0	123	26,100	351	(349)	27,400	2.00	26/06/2025
CFPT2402	7,100	-0.3%	9,600	151	141,300	3,405	(3,695)	134,064	3.97	24/07/2025
CFPT2403	4,990	0.0%	13,000	60	141,300	2,535	(2,455)	134,064	3.97	24/04/2025
CFPT2404	3,270	-0.6%	700	250	141,300	1,742	(1,528)	120,161	14.90	31/10/2025
CFPT2405	2,960	-0.3%	1,100	168	141,300	1,423	(1,537)	134,064	9.93	12/08/2025
CFPT2406	770	-3.8%	2,912	29	141,300	64	(706)	147,658	24.83	26/03/2025
CFPT2407	700	0.0%	34,800	123	141,300	106	(594)	158,692	24.83	26/06/2025
CFPT2501	740	0.0%	250,500	151	141,300	313	(427)	160,000	10.00	24/07/2025
CFPT2502	1,160	0.9%	115,600	242	141,300	333	(827)	170,000	10.00	23/10/2025
CFPT2503	1,560	1.3%	216,400	392	141,300	437	(1,123)	180,000	10.00	24/03/2026
CFPT2504	520	-1.9%	2,534,700	88	141,300	145	(375)	160,000	10.00	22/05/2025
CFPT2505	2,160	0.9%	20,000	316	141,300	779	(1,381)	158,000	10.00	07/01/2026
CFPT2506	720	0.0%	100	123	141,300	218	(502)	164,000	8.00	26/06/2025
CHDB2401	140	-12.5%	428,200	29	23,200	35	(105)	25,017	3.34	26/03/2025
CHDB2501	700	0.0%	800	123	23,200	378	(322)	24,800	2.00	26/06/2025
CHPG2402	720	4.3%	538,400	83	28,450	489	(231)	28,177	2.73	19/05/2025
CHPG2403	20	-33.3%	2,428,200	7	28,450	0	(20)	30,500	4.00	04/03/2025
CHPG2406	1,190	9.2%	236,500	243	28,450	593	(597)	28,000	4.00	24/10/2025
CHPG2407	830	15.3%	3,402,700	60	28,450	674	(156)	26,000	4.00	24/04/2025
CHPG2408	960	9.1%	1,248,200	151	28,450	620	(340)	27,000	4.00	24/07/2025
CHPG2409	2,040	14.0%	1,336,400	250	28,450	1,461	(579)	25,000	3.00	31/10/2025
CHPG2410	1,160	7.4%	3,900	168	28,450	497	(663)	28,000	4.00	12/08/2025
CHPG2411	160	14.3%	115,600	29	28,450	42	(118)	29,999	4.00	26/03/2025
CHPG2412	410	10.8%	372,600	123	28,450	116	(294)	31,333	4.00	26/06/2025

本日報由富鑫證券股份有限公司研究部發佈，以上所有資訊乃源於可靠之消息來源，但由於證券市場瞬息萬變且受許多不可預測之因素影響，投資人應審慎投資、自負風險。

CHPG2501	1,500	11.1%	159,600	119	28,450	1,144	(356)	25,500	3.00	24/06/2025
CHPG2502	1,390	10.3%	103,700	211	28,450	835	(555)	27,500	3.00	24/09/2025
CHPG2503	1,590	16.9%	103,900	88	28,450	1,045	(545)	27,000	2.00	22/05/2025
CHPG2504	2,130	10.4%	64,300	242	28,450	936	(1,194)	29,000	2.00	23/10/2025
CHPG2505	2,770	8.2%	67,900	392	28,450	1,058	(1,712)	30,000	2.00	24/03/2026
CHPG2506	1,400	4.5%	1,200	316	28,450	708	(692)	27,800	4.00	07/01/2026
CHPG2507	800	-15.8%	38,100	123	28,450	480	(320)	29,600	2.00	26/06/2025
CMBB2402	1,960	-0.5%	318,900	83	23,200	1,804	(156)	20,403	1.70	19/05/2025
CMBB2404	1,650	-5.2%	78,300	7	23,200	1,606	(44)	20,418	1.74	04/03/2025
CMBB2405	680	-2.9%	750,300	151	23,200	535	(145)	22,590	3.48	24/07/2025
CMBB2406	620	-1.6%	623,700	60	23,200	534	(86)	21,721	3.48	24/04/2025
CMBB2407	1,540	-3.8%	305,600	250	23,200	1,349	(191)	22,590	1.74	31/10/2025
CMBB2408	160	0.0%	44,700	29	23,200	65	(95)	24,134	4.34	26/03/2025
CMBB2409	440	-2.2%	256,600	123	23,200	149	(291)	25,099	4.34	26/06/2025
CMBB2501	1,440	-2.7%	39,800	151	23,200	1,152	(288)	20,852	2.61	24/07/2025
CMBB2502	1,770	-3.3%	199,300	88	23,200	1,555	(215)	20,852	1.74	22/05/2025
CMBB2503	2,080	-2.8%	61,800	242	23,200	1,329	(751)	22,590	1.74	23/10/2025
CMBB2504	2,650	-1.5%	68,100	392	23,200	1,433	(1,217)	23,459	1.74	24/03/2026
CMBB2505	1,720	-2.8%	1,800	406	23,200	955	(765)	22,800	3.00	07/04/2026
CMBB2506	1,220	0.0%	0	123	23,200	841	(379)	23,025	1.74	26/06/2025
CMSN2401	10	0.0%	0	7	68,400	0	(10)	82,000	8.00	04/03/2025
CMSN2404	1,040	3.0%	76,800	151	68,400	351	(689)	79,000	4.00	24/07/2025
CMSN2405	350	6.1%	268,800	60	68,400	72	(278)	79,000	4.00	24/04/2025
CMSN2406	800	0.0%	21,100	250	68,400	436	(364)	79,000	6.00	31/10/2025
CMSN2407	70	0.0%	0	29	68,400	0	(70)	83,456	10.00	26/03/2025
CMSN2408	180	-5.3%	437,500	123	68,400	35	(145)	85,678	10.00	26/06/2025
CMSN2501	610	-3.2%	251,800	119	68,400	345	(265)	72,000	8.00	24/06/2025
CMSN2502	810	1.3%	287,200	88	68,400	360	(450)	73,000	5.00	22/05/2025
CMSN2503	1,710	0.6%	82,300	242	68,400	725	(985)	75,000	5.00	23/10/2025
CMSN2504	1,050	9.4%	20,300	123	68,400	319	(731)	77,700	4.00	26/06/2025
CMWG2401	1,170	0.0%	53,700	83	58,600	245	(925)	65,479	3.97	19/05/2025
CMWG2403	10	-50.0%	578,100	7	58,600	0	(10)	64,487	4.96	04/03/2025
CMWG2405	430	-2.3%	197,800	60	58,600	129	(301)	66,000	4.00	24/04/2025
CMWG2406	1,100	-0.9%	71,700	151	58,600	450	(650)	66,000	4.00	24/07/2025
CMWG2407	620	1.6%	258,900	250	58,600	343	(277)	70,000	6.00	31/10/2025
CMWG2408	590	-6.3%	700	76	58,600	160	(430)	65,000	6.00	12/05/2025
CMWG2409	100	0.0%	3,700	29	58,600	3	(97)	68,888	10.00	26/03/2025
CMWG2410	240	-4.0%	954,900	123	58,600	65	(175)	70,777	10.00	26/06/2025
CMWG2501	860	-5.5%	71,000	119	58,600	502	(358)	62,000	5.00	24/06/2025
CMWG2502	960	0.0%	75,400	88	58,600	533	(427)	60,000	5.00	22/05/2025
CMWG2503	1,540	-0.6%	109,800	242	58,600	778	(762)	63,000	5.00	23/10/2025
CMWG2504	1,950	-0.5%	76,200	392	58,600	917	(1,033)	66,000	5.00	24/03/2026
CMWG2505	1,550	-1.3%	15,900	224	58,600	741	(809)	61,000	6.00	07/10/2025
CMWG2506	530	-1.9%	280,100	123	58,600	411	(119)	66,900	3.00	26/06/2025
CSHB2401	600	0.0%	1,000	76	10,050	136	(464)	10,365	1.80	12/05/2025
CSHB2402	200	0.0%	794,800	29	10,050	86	(114)	10,215	1.80	26/03/2025
CSHB2403	290	-3.3%	614,600	123	10,050	76	(214)	11,116	1.80	26/06/2025
CSHB2501	950	6.7%	81,500	119	10,050	311	(639)	9,915	1.80	24/06/2025
CSSB2401	100	-16.7%	554,800	29	19,500	74	(26)	19,999	4.00	26/03/2025
CSTB2402	3,010	-2.6%	380,300	83	38,300	2,840	(170)	30,000	3.00	19/05/2025
CSTB2404	1,820	-15.3%	32,700	7	38,300	1,829	9	31,000	4.00	04/03/2025
CSTB2408	940	-6.0%	496,000	60	38,300	762	(178)	36,000	4.00	24/04/2025
CSTB2409	1,320	-3.6%	442,500	151	38,300	1,003	(317)	36,000	4.00	24/07/2025
CSTB2410	1,580	-4.8%	880,200	250	38,300	1,244	(336)	38,000	3.00	31/10/2025
CSTB2411	1,960	0.0%	0	76	38,300	1,201	(759)	34,000	4.00	12/05/2025
CSTB2412	450	-6.3%	834,500	29	38,300	238	(212)	38,686	4.00	26/03/2025
CSTB2413	920	-1.1%	206,800	123	38,300	455	(465)	39,679	4.00	26/06/2025
CSTB2501	2,270	-5.0%	94,200	119	38,300	1,854	(416)	33,500	3.00	24/06/2025
CSTB2502	2,340	-11.4%	49,000	211	38,300	1,617	(723)	35,500	3.00	24/09/2025

CSTB2503	2,480	-5.0%	219,900	88	38,300	2,050	(430)	35,000	2.00	22/05/2025
CSTB2504	2,940	-3.0%	75,400	242	38,300	1,835	(1,105)	38,000	2.00	23/10/2025
CSTB2505	2,050	-2.4%	600	224	38,300	880	(1,170)	40,000	3.00	07/10/2025
CSTB2506	1,710	0.0%	0	123	38,300	1,266	(444)	38,100	2.00	26/06/2025
CTCB2403	830	-2.4%	208,600	250	26,250	514	(316)	26,000	5.00	31/10/2025
CTCB2404	1,190	0.0%	0	168	26,250	532	(658)	25,000	5.00	12/08/2025
CTCB2405	340	0.0%	0	29	26,250	101	(239)	26,868	5.00	26/03/2025

長期投資股

股票代碼	證券所	報告日	現時價格	目標價*	上升趨勢/下跌趨勢	建議
HAH	HOSE	17/02/2025	53,000	61,200	15.5%	加碼
PNJ	HOSE	11/02/2025	94,700	111,700	18.0%	加碼
HPG	HOSE	10/02/2025	28,450	32,400	13.9%	加碼
VNM	HOSE	21/01/2025	62,200	72,500	16.6%	加碼
STB	HOSE	13/01/2025	38,300	38,800	1.3%	續抱
ACB	HOSE	31/12/2024	26,100	31,900	22.2%	買入
MBB	HOSE	31/12/2024	23,200	31,100	34.1%	買入
MSB	HOSE	31/12/2024	11,400	13,600	19.3%	加碼
SHB	HOSE	31/12/2024	10,050	12,400	23.4%	買入
TCB	HOSE	31/12/2024	26,250	30,700	17.0%	加碼
TPB	HOSE	31/12/2024	16,900	19,700	16.6%	加碼
VIB	HOSE	31/12/2024	20,650	22,900	10.9%	加碼
VPB	HOSE	31/12/2024	19,300	24,600	27.5%	買入
CTG	HOSE	31/12/2024	41,500	42,500	2.4%	續抱
HDB	HOSE	31/12/2024	23,200	28,000	20.7%	買入
VCB	HOSE	31/12/2024	94,000	104,500	11.2%	加碼
BID	HOSE	31/12/2024	40,950	41,300	0.9%	續抱
LPB	HOSE	31/12/2024	36,750	28,700	-21.9%	賣出
MSH	HOSE	31/12/2024	61,200	58,500	-4.4%	減碼
TCM	HOSE	31/12/2024	41,200	50,800	23.3%	買入
IDC	HNX	31/12/2024	57,400	72,000	25.4%	買入
SZC	HOSE	31/12/2024	46,200	49,500	7.1%	續抱
BCM	HOSE	31/12/2024	76,000	80,000	5.3%	續抱
SIP	HOSE	31/12/2024	90,500	88,000	-2.8%	減碼
DBD	HOSE	31/12/2024	58,700	68,000	15.8%	加碼
IMP	HOSE	31/12/2024	47,900	41,800	-12.7%	賣出
VHC	HOSE	31/12/2024	71,400	83,900	17.5%	加碼
ANV	HOSE	31/12/2024	17,600	17,200	-2.3%	減碼
FMC	HOSE	31/12/2024	46,750	50,300	7.6%	續抱
SAB	HOSE	31/12/2024	52,200	64,000	22.6%	買入
DRI	UPCOM	31/12/2024	16,096	15,100	-6.2%	減碼
DPR	HOSE	31/12/2024	46,800	43,500	-7.1%	減碼
MWG	HOSE	31/12/2024	58,600	73,600	25.6%	買入
VSC	HOSE	31/12/2024	18,450	18,200	-1.4%	減碼
GMD	HOSE	31/12/2024	61,300	71,000	15.8%	加碼
PVT	HOSE	31/12/2024	26,450	31,500	19.1%	加碼

資料來源: PHS 收集

* 若除權交易日發生在報告日後將影響目標價

免責聲明

這份報告由 Le Tran Khang-富鑫證券股份公司研究員製作。以上資訊乃基於相信為可靠之來源所彙編，惟本公司不負責其完整性與準確性。本日報並不作為買賣任何股票之推薦或邀約。富鑫證券與其相關子公司、管理人員與職員皆可能持有上述之任何證券。富鑫證券（或其任何相關子公司）隨時可能對上述之任何公司進行或承攬投資銀行業務或其他業務。本報告中包含的所有意見與估計，代表我們截至此日期所作之判斷，其後若有任何因素導致更動，本公司恕不另行通知。

評等指標定義

買入= 預估其未來之潛在上漲空間大於 20%。

加碼= 預估其未來之潛在上漲空間自 10%至 20%。

續抱= 預估其未來之潛在漲跌空間將在下上 10%之間。

減碼= 預估其未來之潛在下跌空間自 0%至 10%。

賣出= 預估其未來之潛在下跌空間大於 10%。

未評等= 本股票並不在富鑫證券之評等涵蓋範圍，或者尚未上市。

績效表現根據 12 個月的總回報(包含股息)所評定。

免責聲明

以上資訊乃基於相信為可靠之來源所彙編，惟本公司不負責其完整性與準確性。本日報並不作為買賣任何股票之推薦或邀約。富鑫證券與其相關子公司、管理人員與職員皆可能持有上述之任何證券。富鑫證券（或其任何相關子公司）隨時可能對上述之任何公司進行或承攬投資銀行業務或其他業務。本報告中包含的所有意見與估計，代表我們截至此日期所作之判斷，其後若有任何因素導致更動，本公司恕不另行通知。

富鑫證券股份公司

地址：21st Floor, Phu My Hung Building, 08 Hoang Van Thai Street, Tan Phu Ward, District 7, HCMC.

電話號碼：(84-28) 5 413 5479

客服專線：(84-28) 1900 25 23 58

傳真號碼：+84 28 5413 5473

胡志明市

富美興交易室

地址：Ground Floor, CR2-08, 107 Ton Dat Tien,
Tan Phu Ward, District 7, Ho Chi Minh City

電話號碼：(84-28) 5 413 5478

傳真號碼：+84 28 5413 5473

Tan Binh 分行

地址：Park Legend Building, 251 Hoang Van Thu
Street, Ward 2, Tan Binh District, HCMC

電話號碼：(84-28) 3813 2401

傳真號碼：(84-28) 3813 2415

第一郡分行

地址：Room 1003A, 10th Floor, No. 81-83-83B-85
Ham Nghi Street, Nguyen Thai Binh Ward,
District 1, HCMC

電話號碼：(84-28) 3 535 6060

傳真號碼：(84-28) 3 535 2912

第三郡分行

地址：4th Floor, D&D Tower, 458 Nguyen Thi Minh Khai,
Ward 2, District 3, HCMC

電話號碼：(84-28) 382 08068

傳真號碼：(84-28) 3820 8206

河內市

Thanh Xuan 分行

地址：5th Floor, UDIC Complex Building, N04

Hoang Dao Thuy, Trung Hoa Ward, Cau Giay District, Ha Noi

電話號碼：(84-24) 6 250 9999

傳真號碼：(84-24) 6 250 6666

海防市

海防分行

地址：2nd Floor, Eliteco Building No.18 Tran Hung Dao,
Hoang Van Thu Ward, Hong Bang District, Hai Phong

電話號碼：(84-225) 384 1810

傳真號碼：(84-225) 384 1801