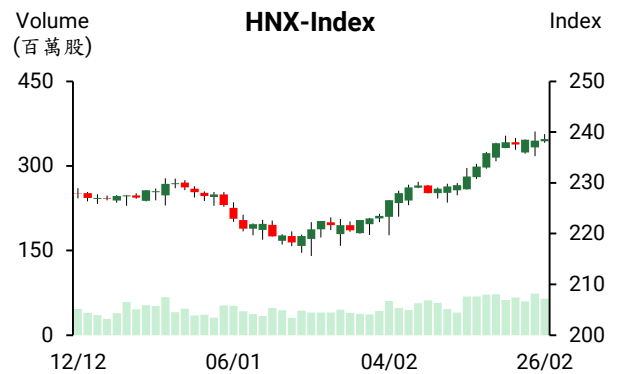
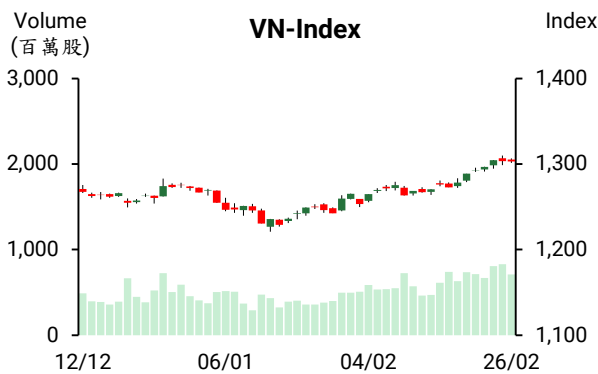


越股行情

26/02/2025	HOSE		VN30		HNX	
收盤價	1,302.96	-0.02%	1,360.56	0.00%	238.60	0.12%
成交股數(百萬股)	758.61	-14.40%	229.23	-19.72%	68.37	-18.22%
撮合股數(百萬股)	710.81	-14.18%	213.40	-21.09%	64.35	-12.57%
與最近 20 日的平均水位相比	619.06	14.82%	198.79	7.35%	57.09	12.71%
成交值(十億越盾)	16,687	-14.79%	6,939	-21.53%	1,203	-11.77%
撮合成交值(十億越盾)	15,548	-14.31%	6,275	-23.82%	1,171	-9.45%
與最近 20 日之平均比較	13,783	12.81%	6,184	1.46%	922	27.03%
上漲家數	198	38%	10	33%	98	42%
下跌家數	259	49%	18	60%	81	34%
持平家數	70	13%	2	7%	57	24%



市場概況

今日 VN 指數小跌。惟盤中指數波動幅度較昨日收窄。量能仍維持高出最近二十日平均成交量。雖然受到較多銀行在與越南國家銀行 (SBV) 開會後開始調降存款利率之利多消息的支持，但由於指數價位在高點 (1,300 點)，使市場投資氣氛有所偏向謹慎，盤勢呈現震盪態勢。透過盤面觀察，資金仍輪動湧入各類股。電信、工業不動產、證券及零售等類股上揚，然石油、銀行、電力族群則下跌。至於外資之交易，外資維持減碼，淨賣超金額為 2,955 億越盾，主要拋售 STB、CTG、HPG。

技術分析

VN 指數持續在短線高點附近震盪。然賣壓有所出籠，使指數連續兩天收黑；VN30 指數也呈現震盪態勢，使 K 線形成“spinning top 型”；HNX 指數遭到 240 點的箝制。整體而言，未來幾個交易日，指數若回升，恐將持續整理，下一個支撐區間將為 1290 - 1295 點。相對強弱指標 (RSI) 與平滑異同移動平均線 (MACD) 也顯示指數上漲動能減弱。操作上建議投資人應密切觀察盤勢，期望指數將在此價位回穩。投資人可考慮在盤勢整理時加碼，但不應追價買進。

建議股名單: DBC (續抱)

(請參考第 2 頁)

當日調整股名單

次號	股票代碼	評等	評等日	現時價格	買入區間	持股表現	目標價	預期獲利	停損價	預期損失	備註
1	DBC	續抱	27/02/2025	28.70	27.00	6.3%	30.0	11.1%	27.8	3.0%	將目標價調升至 30， 停損價調升至 27.8

投資組合部位

次號	股票代碼	評等	評等日	現時價格	買入區間	持股表現	目標價	預期獲利	停損價	預期損失	備註
1	ACB	續抱	21/02/2025	25.95	24.90	4.2%	26.5	6.4%	25.2	1.2%	停損價調升至 25.2
2	DBC	續抱	27/02/2025	28.70	27.00	6.3%	30	11.1%	27.8	3%	目標價調升至 30， 停損價調升至 27.8
3	QTP	續抱	26/02/2025	13.96	13.80	1.2%	15	8.7%	13.6	-1%	停損價調升至 13.6
4	TPB	加碼	18/02/2025	16.95	16.85	0.6%	18	6.8%	16.5	-2%	
5	REE	續抱	19/02/2025	73.60	67.5	9.0%	75	11.1%	65.5	-3%	目標價調升至 75
6	NTP	加碼	20/02/2025	64.80	64.1	1.1%	72	12%	60	-6%	
7	TVN	加碼	24/02/2025	9.22	8.75	5.4%	10	14.3%	8.3	-5%	
8	VOS	加碼	24/02/2025	16.90	17	-0.6%	19	12%	16	-6%	
9	ORS	加碼	25/02/2025	15.85	15.3	3.6%	17	11.1%	14.5	-5%	

2025 年前兩個月公共投資之執行約達成年度計劃的 6.9%。

財務部消息指出，從今年初至 2025 年 1 月 31 日，公共投資之執行資金為 31.849 兆越盾，達成計畫 (875.887 兆越盾) 的 3.64% 及達成政府訂定計畫的 3.86%。從年初至 2025 年 2 月 28 日，其執行資金為 60.423 兆越盾，達成計畫的 6.9% 及政府訂定計畫的 7.32% (去年同期達成計畫的 7.7% 及政府訂定計畫的 8.07%)。

2025 年前兩個月 4 個部門及 37 個地區之執行資金比率高出全國平均水位。然 26 個部門及地區之執行資金比率低於 5%。另外，27 個部門仍未展開專案。

2025 年初鋼鐵出口萎縮近 42%

據越南鋼鐵協會 (VSA) 的數據顯示，1 月成品鋼鐵銷售量縮減 15.2% 至 200 萬多噸，產量則逾 230 萬噸。其中，建築鋼材銷售量降幅最大 (25%)，其銷售量低於 2020-2024 年同期的平均水位。另外，鋼鐵的出口較去年同期大幅減少，鋼鐵製品的出口量萎縮近 42% 至 476,045 噸，佔整體銷售量的約 19%，低於 2024 年的 27%。其中，HRC 出口量縮減 87.8% 至 3,938 噸，僅佔 7% (去年同期為 33%)。這是 HRC 出口量連續五個月萎縮。

VSA 計劃 2025-2026 年鋼鐵產量在國內需求提升之帶動下將增長約 8-10%、鋼鐵製品產量將達 3,000-3,200 萬噸左右以及國內鋼鐵銷售量將為 2,150-2,250 萬噸左右。

銀行匯率大幅上漲，賣出價格達 25,785 越盾

據 2 月 26 日越南國家銀行 (SBV) 之公佈，中心匯率為 1 美元 24,668 越盾，較 2 月 25 日上午上漲 22 越盾。以 5% 漲跌幅度，匯率區間為 1 美元 23,435-25,901 越盾。

Vietcombank 及 BIDV 的匯率上漲 70 越盾至 25,380-25,740 越盾。Vietinbank 也將匯率大幅調升 167-133 越盾至 25,372-25,785 越盾且為市場之最高賣出價格。另外，黑市匯率上漲 10-40 越盾至 25,670 - 25,770 越盾。

資料來源: Cafef、Vietstock、Vietnambiz

FPT Retail 計劃營收將近 20 億美元及獲利將成長 71%

據 FPT 數位技術零售股份公司 (FPT Retail, HOSE: FRT) 剛公佈有關 2025 年 4 月 25 召開的 2025 年股東大會之相關文件顯示，公司計劃呈上合併營收將增長 20% 至 48.1 兆越盾 (約 20 億美元)、合併稅前盈餘將擴增 71% 至 9,000 億越盾。

2024 年 Bamboo Capital 稅後盈餘近 8,450 億越盾

據 Bamboo Capital 集團股份公司 (HoSE: BCG) 公佈有關 2024 年第四季之財報數據顯示，營收淨額縮減約 4% 至近 1.134 兆越盾，然稅後盈餘大幅回升至 965 億越盾。2024 年 BCG 的合併營收淨額增長 9% 至 4.372 兆越盾。財務營收也呈現成長，佔整體公司營收的近 22% (2023 年同期佔 8.2%)，主要受自 AAA 保險公司的支持。2024 年保險營收擴增 149% 至 1.59 兆越盾。另外，自 2024 年第二季與 Tipharco 藥品合併的經營結果對 BCG 的營收貢獻 2,974 億越盾。總計，2024 年 BCG 稅後盈餘大增 394% 至 8,450 億越盾。

Hoa Sen 公司計畫獲利最低將為 4,000 億越盾

據 Hoa Sen 集團股份公司 (HSG) 計劃將於 3 月 18 日召開 2025 年股東大會 (2024-2025 財年) 之相關文件顯示，公司提出兩個經營計劃。第一計劃是，產量將為 180 萬噸、營收淨額及稅後盈餘將分別為 35 兆越盾及 4,000 億越盾。第二計劃是，產量將為 195 萬噸、營收淨額將為 38 兆越盾及稅後盈餘將為 5,000 億越盾。另外，董事會將呈上股東有關買入 5,000 萬至 1 億庫藏股之方案。

資料來源: Cafef、Vietnambiz

市場統計

推升指數上漲的前五名股票

HOSE			
股票代碼	收盤價 (越盾)	漲跌 (%)	影響指數 (%)
FPT	141,800	2.01%	0.08%
GVR	32,600	1.56%	0.04%
HPG	27,750	0.91%	0.03%
VIC	41,000	0.74%	0.02%
FRT	180,500	2.97%	0.01%

HNX			
股票代碼	收盤價 (越盾)	漲跌 (%)	影響指數 (%)
NVB	11,700	1.74%	0.06%
VIF	18,800	3.30%	0.06%
NTP	64,800	2.05%	0.05%
OCH	8,200	9.33%	0.04%
CDN	37,900	3.27%	0.03%

拖累指數的前五名股票

HOSE			
股票代碼	收盤價 (越盾)	漲跌 (%)	影響指數 (%)
CTG	41,350	-1.19%	-0.05%
VCB	92,300	-0.32%	-0.03%
STB	38,550	-1.78%	-0.02%
MBB	23,200	-0.85%	-0.02%
SSB	19,300	-1.53%	-0.02%

HNX			
股票代碼	收盤價 (越盾)	漲跌 (%)	影響指數 (%)
KSV	190,000	-0.89%	-0.09%
DTK	12,700	-2.31%	-0.05%
HUT	17,000	-1.16%	-0.05%
BKC	75,600	-10.00%	-0.03%
SHS	14,300	-0.69%	-0.02%

前五名成交值

HOSE		
股票代碼	成交量 (股)	成交值 (十億越盾)
HPG	31,819,600	882.6
SSI	25,212,900	651.9
STB	15,149,500	587.4
HCM	16,146,200	506.1
FPT	3,323,400	466.2

HNX		
股票代碼	成交量 (股)	成交值 (十億越盾)
MBS	6,037,247	180.4
SHS	11,240,493	161.9
IDC	1,377,032	78.8
BVS	1,816,351	69.6
CEO	4,094,433	59.6

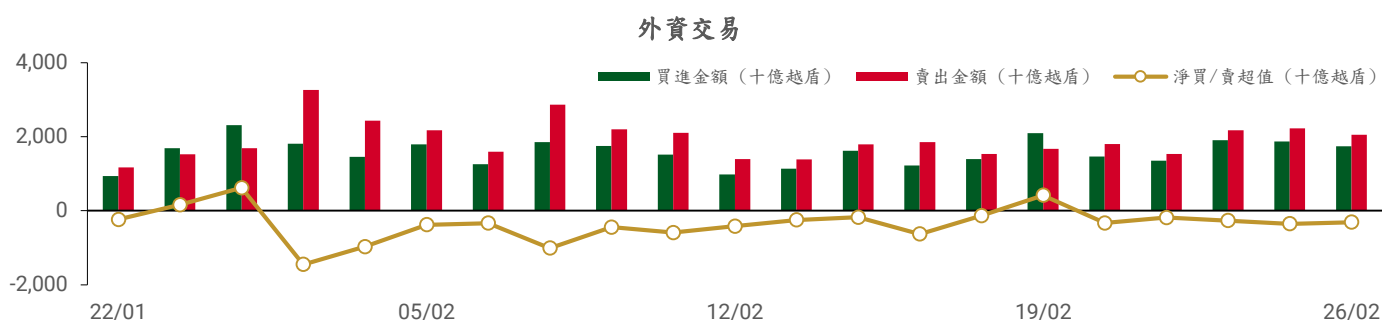
議價交易的前五名股

HOSE		
股票代碼	成交量 (股)	成交值 (十億越盾)
MWG	5,076,000	294.6
TCB	5,315,700	140.4
MSB	10,490,000	121.2
DBD	1,780,000	103.3
FPT	650,100	91.3

HNX		
股票代碼	成交量 (股)	成交值 (十億越盾)
SHN	3,891,226	23.0
PVI	120,500	8.0
PVB	6,000	0.2
NAG	5,000	0.1

外資交易行情 (股票)

證交所	買進成交量 (百萬股)	買進金額 (十億越盾)	賣出成交量 (百萬股)	賣出金額 (十億越盾)	淨買/賣成交量 (百萬股)	淨買/賣超值 (十億越盾)
HOSE	47.95	1,715.65	66.53	2,013.96	(18.59)	(298.30)
HNX	1.21	29.13	1.54	40.76	(0.33)	(11.64)
總計	49.16	1,744.78	68.07	2,054.72	(18.91)	(309.94)



前五名買進

HOSE

股票代碼	收盤價	成交量 (股)	成交值 (十億越盾)
MWG	58,700	5,943,400	346.01
FPT	141,800	1,417,514	199.16
VNM	63,100	2,421,320	152.66
HPG	27,750	5,010,801	138.96
TCB	26,300	1,882,161	49.80

HNX

股票代碼	收盤價	成交量 (股)	成交值 (十億越盾)
PVS	34,800	219,600	7.67
NTP	64,800	80,600	5.23
SHS	14,300	285,000	4.13
TNG	23,300	83,300	1.95
DTD	23,800	64,700	1.53

前五名賣出

HOSE

股票代碼	收盤價	成交量 (股)	成交值 (十億越盾)
FPT	141,800	1,506,792	211.21
STB	38,550	5,414,600	209.91
HPG	27,750	7,440,301	206.39
CTG	41,350	4,147,470	171.12
MWG	58,700	1,551,300	90.97

HNX

股票代碼	收盤價	成交量 (股)	成交值 (十億越盾)
IDC	57,100	335,500	19.17
PVS	34,800	218,500	7.64
TIG	12,200	148,000	1.81
SHS	14,300	118,700	1.71
VTZ	17,500	89,100	1.56

前五名淨買超

HOSE

股票代碼	收盤價	成交量 (股)	成交值 (十億越盾)
MWG	58,700	4,392,100	255.03
VNM	63,100	1,593,206	100.41
PNJ	95,600	381,100	36.26
DBC	28,700	1,203,600	34.48
TCB	26,300	1,102,861	29.19

HNX

股票代碼	收盤價	成交量 (股)	成交值 (十億越盾)
NTP	64,800	80,600	5.23
SHS	14,300	166,300	2.42
TNG	23,300	70,900	1.67
DTD	23,800	56,700	1.35
NAG	12,500	100,100	1.26

前五名淨賣超

HOSE

股票代碼	收盤價	成交量 (股)	成交值 (十億越盾)
STB	38,550	(5,138,000)	(199.21)
CTG	41,350	(3,566,470)	(147.11)
HPG	27,750	(2,429,500)	(67.43)
SHB	10,100	(5,269,816)	(53.32)
VHM	40,700	(1,269,595)	(51.58)

HNX

股票代碼	收盤價	成交量 (股)	成交值 (十億越盾)
IDC	57,100	(320,100)	(18.29)
VTZ	17,500	(89,100)	(1.56)
TIG	12,200	(125,000)	(1.53)
NVB	11,700	(106,500)	(1.25)
PVB	34,300	(22,300)	(0.77)

ETF 交易

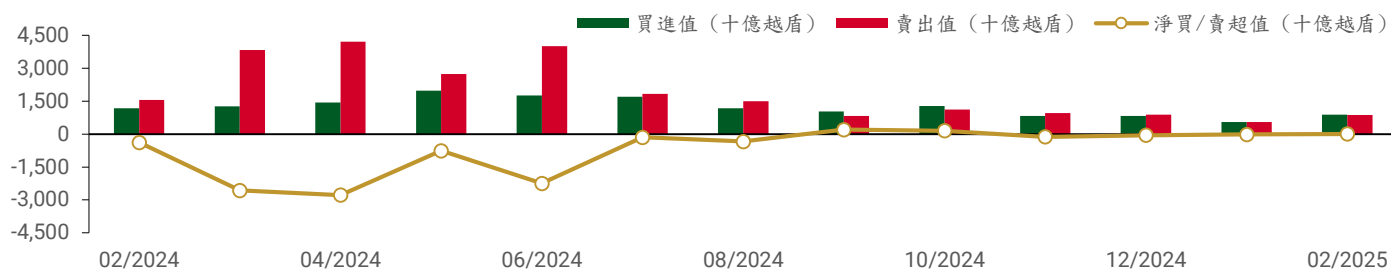
價格統計

ETF 代碼	漲跌 (%)	成交量 (股)	成交值 (十億越盾)
E1VFN30	0.1%	249,900	5.93
FUEMAV30	0.2%	800	0.01
FUESSV30	0.0%	3,300	0.06
FUESSV50	0.9%	17,000	0.34
FUESSVFL	-0.1%	12,400	0.28
FUEVFN30	-0.1%	652,300	21.47
FUEVN100	-0.1%	72,200	1.32
FUEIP100	0.0%	0	0.00
FUEKIV30	-0.3%	700	0.01
FUEDCMID	0.1%	6,600	0.08
FUEKIVFS	0.0%	0	0.00
FUEMAVND	0.2%	400	0.01
FUEFCV50	0.0%	5,200	0.06
FUEBFVND	0.0%	0	0.00
FUEKIVND	0.0%	0	0.00
FUEABVND	0.0%	0	0.00
總計		1,020,800	29.56

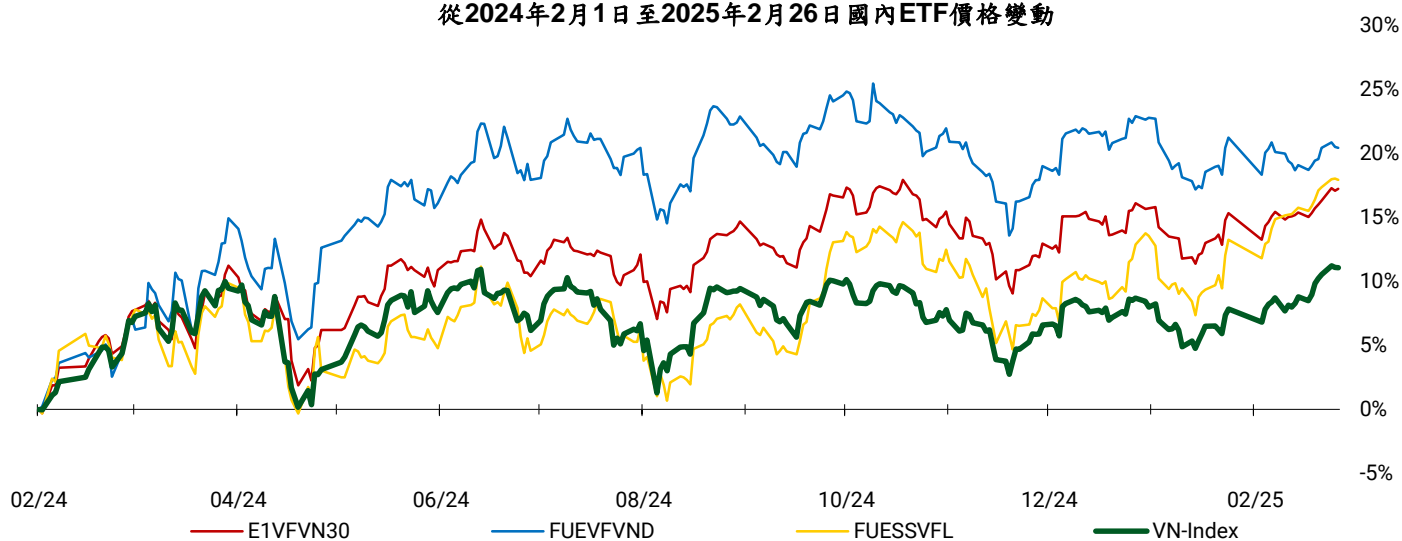
外資交易

ETF 代碼	買進金額 (十億越盾)	賣出金額 (十億越盾)	淨買/賣超值 (十億越盾)
E1VFN30	3.58	5.42	(1.84)
FUEMAV30	0.01	0.01	(0.00)
FUESSV30	0.00	0.03	(0.03)
FUESSV50	0.00	0.19	(0.19)
FUESSVFL	0.07	0.00	0.07
FUEVFN30	0.84	17.47	(16.63)
FUEVN100	0.21	0.20	0.01
FUEIP100	0.00	0.00	0.00
FUEKIV30	0.01	0.00	0.00
FUEDCMID	0.02	0.00	0.02
FUEKIVFS	0.00	0.00	0.00
FUEMAVND	0.01	0.01	0.00
FUEFCV50	0.00	0.00	0.00
FUEBFVND	0.00	0.00	0.00
FUEKIVND	0.00	0.00	0.00
FUEABVND	0.00	0.00	0.00
總計	4.73	23.32	(18.60)

外資對國內ETF的交易



從2024年2月1日至2025年2月26日國內ETF價格變動



權證資訊

權證代碼 (*)	收盤價 (越盾)	漲跌 (%)	成交量	到期的 天數	標的股 票之價 格 (越盾)	權證理 論價格 (越盾) (**)	與收盤價 的差異 (越盾)	履約價 格 (越盾)	行使比 例 n:1	最後交易 日
CACB2403	480	-4.0%	1,468,100	61	25,950	352	(128)	25,000	4.00	24/04/2025
CACB2404	710	-1.4%	102,400	152	25,950	484	(226)	25,000	4.00	24/07/2025
CACB2405	770	0.0%	0	77	25,950	304	(466)	25,500	4.00	12/05/2025
CACB2501	1,100	-3.5%	20,500	152	25,950	755	(345)	24,500	3.00	24/07/2025
CACB2502	2,070	-1.0%	93,500	393	25,950	760	(1,310)	28,000	2.00	24/03/2026
CACB2503	1,570	-1.3%	88,600	243	25,950	670	(900)	27,000	2.00	23/10/2025
CACB2504	830	-2.4%	201,000	89	25,950	505	(325)	26,000	2.00	22/05/2025
CACB2505	1,500	-0.7%	100	225	25,950	526	(974)	26,300	3.00	07/10/2025
CACB2506	700	0.0%	0	124	25,950	326	(374)	27,400	2.00	26/06/2025
CFPT2402	7,120	1.0%	89,800	152	141,800	3,500	(3,620)	134,064	3.97	24/07/2025
CFPT2403	4,990	3.7%	1,900	61	141,800	2,640	(2,350)	134,064	3.97	24/04/2025
CFPT2404	3,290	3.1%	7,900	251	141,800	1,772	(1,518)	120,161	14.90	31/10/2025
CFPT2405	2,970	2.4%	1,300	169	141,800	1,461	(1,509)	134,064	9.93	12/08/2025
CFPT2406	800	3.9%	13,300	30	141,800	72	(728)	147,658	24.83	26/03/2025
CFPT2407	700	2.9%	14,302	124	141,800	112	(588)	158,692	24.83	26/06/2025
CFPT2501	740	10.4%	76,700	152	141,800	329	(411)	160,000	10.00	24/07/2025
CFPT2502	1,150	7.5%	339,800	243	141,800	346	(804)	170,000	10.00	23/10/2025
CFPT2503	1,540	4.8%	188,800	393	141,800	451	(1,089)	180,000	10.00	24/03/2026
CFPT2504	530	12.8%	2,065,300	89	141,800	157	(373)	160,000	10.00	22/05/2025
CFPT2505	2,140	3.9%	28,800	317	141,800	801	(1,339)	158,000	10.00	07/01/2026
CFPT2506	720	1.4%	13,100	124	141,800	232	(488)	164,000	8.00	26/06/2025
CHDB2401	160	-15.8%	416,200	30	23,050	30	(130)	25,017	3.34	26/03/2025
CHDB2501	700	-5.4%	3,700	124	23,050	354	(346)	24,800	2.00	26/06/2025
CHPG2402	690	9.5%	240,400	84	27,750	355	(335)	28,177	2.73	19/05/2025
CHPG2403	30	-25.0%	282,300	8	27,750	0	(30)	30,500	4.00	04/03/2025
CHPG2406	1,090	2.8%	281,400	244	27,750	492	(598)	28,000	4.00	24/10/2025
CHPG2407	720	5.9%	4,967,100	61	27,750	526	(194)	26,000	4.00	24/04/2025
CHPG2408	880	4.8%	7,189,400	152	27,750	503	(377)	27,000	4.00	24/07/2025
CHPG2409	1,790	5.3%	1,459,800	251	27,750	1,273	(517)	25,000	3.00	31/10/2025
CHPG2410	1,080	0.0%	700	169	27,750	398	(682)	28,000	4.00	12/08/2025
CHPG2411	140	7.7%	116,900	30	27,750	19	(121)	29,999	4.00	26/03/2025
CHPG2412	370	5.7%	115,600	124	27,750	79	(291)	31,333	4.00	26/06/2025

CHPG2501	1,350	3.8%	121,200	120	27,750	951	(399)	25,500	3.00	24/06/2025
CHPG2502	1,260	10.5%	220,700	212	27,750	690	(570)	27,500	3.00	24/09/2025
CHPG2503	1,360	3.8%	206,500	89	27,750	805	(555)	27,000	2.00	22/05/2025
CHPG2504	1,930	3.2%	70,800	243	27,750	762	(1,168)	29,000	2.00	23/10/2025
CHPG2505	2,560	2.4%	93,900	393	27,750	893	(1,667)	30,000	2.00	24/03/2026
CHPG2506	1,340	5.5%	18,600	317	27,750	602	(738)	27,800	4.00	07/01/2026
CHPG2507	950	5.6%	40,600	124	27,750	350	(600)	29,600	2.00	26/06/2025
CMBB2402	1,970	-4.8%	241,600	84	23,200	1,806	(164)	20,403	1.70	19/05/2025
CMBB2404	1,740	1.8%	11,000	8	23,200	1,607	(133)	20,418	1.74	04/03/2025
CMBB2405	700	-4.1%	2,093,800	152	23,200	537	(163)	22,590	3.48	24/07/2025
CMBB2406	630	-6.0%	454,900	61	23,200	536	(94)	21,721	3.48	24/04/2025
CMBB2407	1,600	-1.8%	170,200	251	23,200	1,352	(248)	22,590	1.74	31/10/2025
CMBB2408	160	-11.1%	68,700	30	23,200	67	(93)	24,134	4.34	26/03/2025
CMBB2409	450	-4.3%	55,300	124	23,200	150	(300)	25,099	4.34	26/06/2025
CMBB2501	1,480	-1.3%	30,400	152	23,200	1,154	(326)	20,852	2.61	24/07/2025
CMBB2502	1,830	-2.1%	70,700	89	23,200	1,558	(272)	20,852	1.74	22/05/2025
CMBB2503	2,140	-1.8%	63,400	243	23,200	1,331	(809)	22,590	1.74	23/10/2025
CMBB2504	2,690	-0.7%	68,100	393	23,200	1,436	(1,254)	23,459	1.74	24/03/2026
CMBB2505	1,770	-0.6%	3,000	407	23,200	956	(814)	22,800	3.00	07/04/2026
CMBB2506	1,220	0.0%	0	124	23,200	845	(375)	23,025	1.74	26/06/2025
CMSN2401	10	0.0%	29	8	68,300	0	(10)	82,000	8.00	04/03/2025
CMSN2404	1,010	-2.9%	74,600	152	68,300	348	(662)	79,000	4.00	24/07/2025
CMSN2405	330	-8.3%	236,400	61	68,300	72	(258)	79,000	4.00	24/04/2025
CMSN2406	800	0.0%	127,000	251	68,300	433	(367)	79,000	6.00	31/10/2025
CMSN2407	70	16.7%	754,800	30	68,300	1	(69)	83,456	10.00	26/03/2025
CMSN2408	190	5.6%	82,600	124	68,300	35	(155)	85,678	10.00	26/06/2025
CMSN2501	630	-3.1%	724,800	120	68,300	342	(288)	72,000	8.00	24/06/2025
CMSN2502	800	-1.2%	162,900	89	68,300	357	(443)	73,000	5.00	22/05/2025
CMSN2503	1,700	-0.6%	68,200	243	68,300	719	(981)	75,000	5.00	23/10/2025
CMSN2504	960	0.0%	0	124	68,300	316	(644)	77,700	4.00	26/06/2025
CMWG2401	1,170	0.9%	157,300	84	58,700	255	(915)	65,479	3.97	19/05/2025
CMWG2403	20	-33.3%	645,800	8	58,700	1	(19)	64,487	4.96	04/03/2025
CMWG2405	440	2.3%	396,600	61	58,700	136	(304)	66,000	4.00	24/04/2025
CMWG2406	1,110	1.8%	83,700	152	58,700	461	(649)	66,000	4.00	24/07/2025
CMWG2407	610	7.0%	69,100	251	58,700	350	(260)	70,000	6.00	31/10/2025
CMWG2408	630	1.6%	1,800	77	58,700	166	(464)	65,000	6.00	12/05/2025
CMWG2409	100	0.0%	46,500	30	58,700	4	(96)	68,888	10.00	26/03/2025
CMWG2410	250	4.2%	138,400	124	58,700	68	(182)	70,777	10.00	26/06/2025
CMWG2501	910	3.4%	3,600	120	58,700	513	(397)	62,000	5.00	24/06/2025
CMWG2502	960	2.1%	406,700	89	58,700	546	(414)	60,000	5.00	22/05/2025
CMWG2503	1,550	1.3%	123,300	243	58,700	790	(760)	63,000	5.00	23/10/2025
CMWG2504	1,960	1.6%	82,100	393	58,700	927	(1,033)	66,000	5.00	24/03/2026
CMWG2505	1,570	0.6%	700	225	58,700	752	(818)	61,000	6.00	07/10/2025
CMWG2506	540	8.0%	500	124	58,700	424	(116)	66,900	3.00	26/06/2025
CSHB2401	600	-13.0%	196,400	77	10,100	18	(582)	11,500	2.00	12/05/2025
CSHB2402	200	-4.8%	513,700	30	10,100	2	(198)	11,333	2.00	26/03/2025
CSHB2403	300	-3.2%	382,300	124	10,100	12	(288)	12,333	2.00	26/06/2025
CSHB2501	890	0.0%	4,459,600	120	10,100	86	(804)	11,000	2.00	24/06/2025
CSSB2401	120	-7.7%	382,200	30	19,300	59	(61)	19,999	4.00	26/03/2025
CSTB2402	3,090	-7.5%	941,900	84	38,550	2,923	(167)	30,000	3.00	19/05/2025
CSTB2404	2,150	2.4%	433,800	8	38,550	1,892	(258)	31,000	4.00	04/03/2025
CSTB2408	1,000	-11.5%	359,200	61	38,550	813	(187)	36,000	4.00	24/04/2025
CSTB2409	1,370	-9.9%	623,400	152	38,550	1,050	(320)	36,000	4.00	24/07/2025
CSTB2410	1,660	-8.8%	230,000	251	38,550	1,297	(363)	38,000	3.00	31/10/2025
CSTB2411	1,960	0.0%	0	77	38,550	1,258	(702)	34,000	4.00	12/05/2025
CSTB2412	480	-15.8%	1,296,100	30	38,550	274	(206)	38,686	4.00	26/03/2025
CSTB2413	930	-9.7%	76,300	124	38,550	487	(443)	39,679	4.00	26/06/2025
CSTB2501	2,390	-8.4%	6,000	120	38,550	1,928	(462)	33,500	3.00	24/06/2025
CSTB2502	2,640	0.0%	0	212	38,550	1,680	(960)	35,500	3.00	24/09/2025

CSTB2503	2,610	-10.0%	532,100	89	38,550	2,155	(455)	35,000	2.00	22/05/2025
CSTB2504	3,030	-7.6%	122,800	243	38,550	1,914	(1,116)	38,000	2.00	23/10/2025
CSTB2505	2,100	-3.7%	1,000	225	38,550	924	(1,176)	40,000	3.00	07/10/2025
CSTB2506	1,710	0.0%	0	124	38,550	1,344	(366)	38,100	2.00	26/06/2025
CTCB2403	850	-2.3%	35,804	251	26,300	521	(329)	26,000	5.00	31/10/2025
CTCB2404	1,190	0.0%	0	169	26,300	539	(651)	25,000	5.00	12/08/2025
CTCB2405	340	-5.6%	6,400	30	26,300	108	(232)	26,868	5.00	26/03/2025

長期投資股

股票代碼	證券所	現時價格	目標價*	報告日	預期 2025 年盈利 (十億越盾)
HAH	HOSE	52,400	61,200	17/02/2025	850
PNJ	HOSE	95,600	111,700	11/02/2025	2,433
HPG	HOSE	27,750	32,400	10/02/2025	14,815
VNM	HOSE	63,100	72,500	21/01/2025	9,812
STB	HOSE	38,550	38,800	13/01/2025	12,683
ACB	HOSE	25,950	31,900	31/12/2024	17,120
MBB	HOSE	23,200	31,100	31/12/2024	22,022
MSB	HOSE	11,450	13,600	31/12/2024	4,508
SHB	HOSE	10,100	12,400	31/12/2024	6,893
TCB	HOSE	26,300	30,700	31/12/2024	23,928
TPB	HOSE	16,950	19,700	31/12/2024	5,668
VIB	HOSE	20,600	22,900	31/12/2024	7,233
VPB	HOSE	19,250	24,600	31/12/2024	13,111
CTG	HOSE	41,350	42,500	31/12/2024	21,257
HDB	HOSE	23,050	28,000	31/12/2024	13,411
VCB	HOSE	92,300	104,500	31/12/2024	35,641
BID	HOSE	41,200	41,300	31/12/2024	24,111
LPB	HOSE	36,900	28,700	31/12/2024	7,805
MSH	HOSE	59,600	58,500	31/12/2024	436
TCM	HOSE	41,400	50,800	31/12/2024	324
IDC	HNX	57,100	72,000	31/12/2024	2,080
SZC	HOSE	45,800	49,500	31/12/2024	511
BCM	HOSE	76,400	80,000	31/12/2024	2,675
SIP	HOSE	88,800	88,000	31/12/2024	1,079
DBD	HOSE	59,000	68,000	31/12/2024	339
IMP	HOSE	48,000	41,800	31/12/2024	349
VHC	HOSE	70,400	83,900	31/12/2024	1,330
ANV	HOSE	17,200	17,200	31/12/2024	156
FMC	HOSE	46,450	50,300	31/12/2024	343
SAB	HOSE	52,200	64,000	31/12/2024	4,802
DRI	UPCOM	16,579	15,100	31/12/2024	127
DPR	HOSE	46,800	43,500	31/12/2024	299
MWG	HOSE	58,700	73,600	31/12/2024	5,529
VSC	HOSE	18,600	18,200	31/12/2024	202
GMD	HOSE	61,100	71,000	31/12/2024	1,331
PVT	HOSE	26,350	31,500	31/12/2024	1,375

資料來源：PHS 收集

* 若除權交易日發生在報告日後將影響目標價

免責聲明

這份報告由 Le Tran Khang-富鑫證券股份公司研究員製作。以上資訊乃基於相信為可靠之來源所彙編，惟本公司不負責其完整性與準確性。本日報並不作為買賣任何股票之推薦或邀約。富鑫證券與其相關子公司、管理人員與職員皆可能持有上述之任何證券。富鑫證券（或其任何相關子公司）隨時可能對上述之任何公司進行或承攬投資銀行業務或其他業務。本報告中包含的所有意見與估計，代表我們截至此日期所作之判斷，其後若有任何因素導致更動，本公司恕不另行通知。

富鑫證券股份公司

地址：21st Floor, Phu My Hung Building, 08 Hoang Van Thai Street, Tan Phu Ward, District 7, HCMC.

電話號碼：(84-28) 5 413 5479

客服專線：(84-28) 1900 25 23 58

傳真號碼：+84 28 5413 5473

胡志明市

富美興交易室

地址：Ground Floor, CR2-08, 107 Ton Dat Tien,
Tan Phu Ward, District 7, Ho Chi Minh City

電話號碼：(84-28) 5 413 5478

傳真號碼：+84 28 5413 5473

Tan Binh 分行

地址：Park Legend Building, 251 Hoang Van Thu
Street, Ward 2, Tan Binh District, HCMC

電話號碼：(84-28) 3813 2401

傳真號碼：(84-28) 3813 2415

第三郡分行

地址：4th Floor, D&D Tower, 458 Nguyen Thi Minh
Khai, Ward 2, District 3, HCMC

電話號碼：(84-28) 382 08068

傳真號碼：(84-28) 3820 8206

第一郡分行

地址：Room 1003A, 10th Floor, No. 81-83-83B-85
Ham Nghi Street, Nguyen Thai Binh Ward,
District 1, HCMC

電話號碼：(84-28) 3 535 6060

傳真號碼：(84-28) 3 535 2912

河內市

Thanh Xuan 分行

地址：5th Floor, UDIC Complex Building, N04
Hoang Dao Thuy, Trung Hoa Ward, Cau Giay
District, Ha Noi

電話號碼：(84-24) 6 250 9999

傳真號碼：(84-24) 6 250 6666

海防市

海防分行

地址：2nd Floor, Eliteco Building No.18 Tran
Hung Dao, Hoang Van Thu Ward, Hong Bang
District, Hai Phong

電話號碼：(84-225) 384 1810

傳真號碼：(84-225) 384 1801