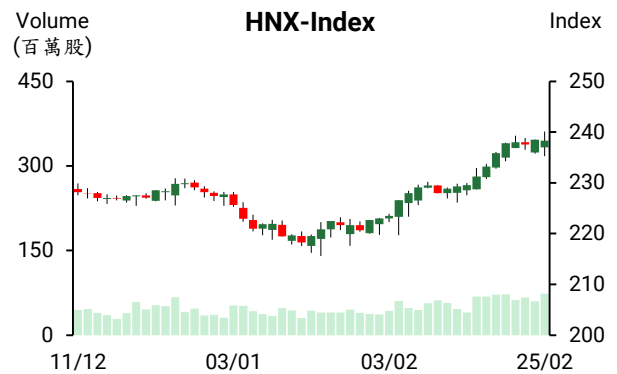
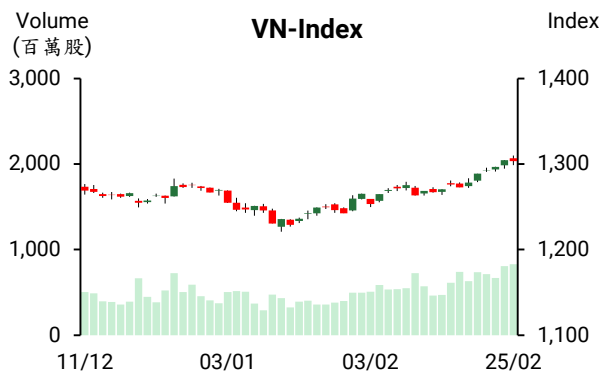


越股行情

25/02/2025	HOSE		VN30		HNX	
收盤價	1,303.16	-0.11%	1,360.56	-0.29%	238.31	-0.08%
成交股數(百萬股)	886.21	-0.73%	285.55	-17.91%	83.60	33.92%
撮合股數(百萬股)	828.30	2.50%	270.44	-8.91%	73.60	22.31%
與最近20日的平均水位相比	603.54	37.24%	194.52	39.03%	55.84	31.82%
成交值(十億越盾)	19,583	-7.24%	8,843	-21.80%	1,363	18.04%
撮合成交值(十億越盾)	18,145	-2.26%	8,237	-12.11%	1,294	16.76%
與最近20日之平均比較	13,472	34.68%	6,060	35.92%	894	44.69%
上漲家數	214	39%	9	30%	81	34%
下跌家數	242	44%	18	60%	92	39%
持平家數	90	16%	3	10%	63	27%



市場概況

今日 VN 指數下挫，但收盤價仍高出昨日紅棒的一半且指數守住 1,300 點關卡。量能維持在高水位，顯示投資人在此價位附近的加碼意願仍較高。雖然美國會安時對加拿大與墨西哥兩國輸美商品徵 25% 關稅之消息，使市場擔心貿易緊張再度升級，但今日盤中資金仍輪動湧入中型股。MBB、BCM、VHM 及 MSN 同步上漲，然 VCB、FPT、VNM 及 VPB 下挫，對盤勢造成壓力。整體來看，下跌檔數佔多，原物料、電信及科技族群下跌，不動產、證券及銀行類股則上漲。至於外資之交易，外資維持減碼，淨賣超金額為 3,396 億越盾，主要拋售 FPT、HDB 及 VCB。

技術分析

VN 指數回測短線高點且仍守住此關卡。然波動幅度擴大，使 K 線形成 “High Wave” 型態，這意味著市場投資開始呈現膠著。與 VN 指數相似，VN30 指數呈現震盪態勢。HNX 指數遭到 240 點關卡的箝制。整體而言，預期 VN 指數將呈現震盪向上趨勢，目標價將為 1330 點，支撐區間將為 1295 - 1300 點。然投資人須注意觀察盤勢 (盤中指數波動區間需收窄)。操作上建議投資人可續抱投資部位，在盤勢震盪時可考慮加碼 (小額度)。

建議股名單: QTP (續抱)

(請參考第 2 頁)

當日調整股名單

次號	股票代碼	評等	評等日	現時價格	買入區間	持股表現	目標價	預期獲利	停損價	預期損失	備註
1	QTP	續抱	26/02/2025	14.00	13.80	1.4%	15.0	8.7%	13.4	-2.9%	停損價調升至 13.6

投資組合部位

次號	股票代碼	評等	評等日	現時價格	買入區間	持股表現	目標價	預期獲利	停損價	預期損失	備註
1	ACB	續抱	21/02/2025	26.00	24.90	4.4%	26.5	6.4%	25.2	1.2%	停損價調升至 25.2
2	DBC	加碼	14/02/2025	28.30	27.00	4.8%	29	7.4%	26	-4%	
3	QTP	續抱	26/02/2025	14.00	13.80	1.4%	15	8.7%	13.4	-3%	停損價調升至 13.6
4	TPB	加碼	18/02/2025	16.95	16.85	0.6%	18	6.8%	16.5	-2%	
5	REE	續抱	19/02/2025	74.30	67.5	10.1%	75	11.1%	65.5	-3%	目標價調升至 75
6	NTP	加碼	20/02/2025	63.50	64.1	-0.9%	72	12%	60	-6%	
7	TVN	加碼	24/02/2025	9.27	8.75	6.0%	10	14.3%	8.3	-5%	
8	VOS	加碼	24/02/2025	16.90	17	-0.6%	19	12%	16	-6%	
9	ORS	加碼	25/02/2025	15.75	15.3	2.9%	17	11.1%	14.5	-5%	

存款利率逾 6% 的銀行

目前 PVcomBank 的存款利率最高。然為了可以享有 9% (期限為 12-13 個月) 的年存款利率，存款金額最低為 2 兆越盾。與 PVcomBank 相似，HDBank 的 13 個月及 12 個月的存款利率亦分別高達為 8.1% 及 7.7%，然存款金額最低為 5,000 億越盾。MSB 的 13 個月及 12 個月的存款利率分別為 8% 及 7%，然存款金額最低為 5,000 億越盾。

另外，Eximbank 的 24 至 36 個月、18 個月及 15 個月的線上年存款利率分別為 6.5%、6.4% 及 6.1%。BVBank 的 24 個月、15 個月及 18 個月的年存款利率分別為 6.45%、6.25% 及 6.35%。GPBank、OceanBank、VRB、VietABank、SaigonBank、HDBank、BaoViet Bank、ABBank 及 CB 均將 12 個月之上的年存款利率維持在 6-6.45%。

受益於自由貿易協定，越南對歐盟的貿易順差維持在高水位

受益於關稅政策，越南對歐盟的出口大幅成長。特別是紡織品、鞋類、水產及加工農產品的產品為最大受益者。越南對歐盟的出口逐漸擴增，2024 年其佔整體出口總額比率提升至 13.19%。2024 年越南對歐盟的貿易維持順差 352 億美元。

國內黃金價格上漲 30 萬越盾至每兩 9,230 萬越盾

2 月 25 日國內黃金價格回升 30 萬越盾。西貢珠寶公司及 Doji 公司的 SJC 黃金價格上漲 30 萬越盾至每兩 9,000-9,230 萬越盾，買賣價差為 230 萬越盾。國際黃金價格較 24 日上漲 12 美元至每盎司 2,951 美元 (約每兩 9,120 萬越盾)。

資料來源: Vietstock, Fireant

今年初 BWE 及 TDM 的經營趨緩，但仍預支股息

平陽水環境及供水股份公司 (Biwase, HOSE: BWE) 和 Thu Dau Mot 供水股份公司 (HOSE: TDM) 已公佈 2025 年 1 月經營結果之預期。1 月 BWE 營收約增長 5% 至 2,280 億越盾，然稅後盈餘縮減 10% 至 600 億越盾。公司計劃 2025 年 1 月營收及稅後盈餘將分別為 2.92 兆越盾及 5,200 億越盾，總計，1 月公司營收及獲利分別達成年度計劃的 8% 及 11.5%。

TDM 為 BWE 的戰略股東 (持股率為 37.42%)，1 月其營收略微縮減 4% 至近 280 億越盾、稅後盈餘維持在 83 億多越盾。

雖然獲利縮減，BWE 及 TDM 仍公佈除權交易日為 2025 年 2 月 11 日。TDM 計畫將於 7 月 2 日支付 1,540 億越盾來發放 14% 現金股息，BWE 計畫將於 2025 年 6 月 24 日支付 2,860 億越盾來發放 13% 現金股息。這兩家公司將於 2025 年 3 月 25 日及 26 日召開股東大會。

HVN 計劃營收將逾 37 億美元

最近 HNV 業績出現復甦，越南航空股份公司 (HOSE: HVN) 計劃今年旅客將為 2,540 萬人次及貨物運輸量將為 33.63 萬噸、營收將增長 14.2% 至約 95.6 兆越盾及稅前盈餘將維持在 2.176 兆越盾。

Vinh Hoan 對中國的出口金額縮減近 50%

據 Vinh Hoan 股份公司 (HoSE: VHC) 的 2025 年 1 月經營數據顯示，營收為 8,470 億越盾，較去年同期縮減 8% 及較去年 12 月萎縮 18%。相較於去年同期，鯰魚產品的營收縮減 4% 至 4,300 億越盾、副產品營收也下降 24% 至 1,340 億越盾。

國內銷售額連續兩個月維持成長。1 月國內銷售額達 2,740 億越盾，但較去年同期萎縮 16%。VHC 對美國的出口金額增長 6% 至 1,970 億越盾、對歐洲的出口金額亦成長 27% 至 1,950 億越盾，但對中國的出口金額則萎縮 45% 至 640 億越盾。

資料來源: Vietstock、Vltnambiz

市場統計

推升指數上漲的前五名股票

HOSE			
股票代碼	收盤價 (越盾)	漲跌 (%)	影響指數 (%)
MBB	23,400	1.74%	0.04%
BCM	76,600	2.82%	0.04%
VHM	40,750	1.24%	0.04%
MSN	68,400	1.18%	0.02%
BID	41,250	0.36%	0.02%

HNX			
股票代碼	收盤價 (越盾)	漲跌 (%)	影響指數 (%)
MBS	29,700	1.37%	0.06%
OCH	7,500	8.70%	0.03%
HUT	17,200	0.58%	0.02%
TIG	12,200	3.39%	0.02%
INN	60,700	6.49%	0.02%

拖累指數的前五名股票

HOSE			
股票代碼	收盤價 (越盾)	漲跌 (%)	影響指數 (%)
VCB	92,600	-0.96%	-0.09%
FPT	139,000	-1.07%	-0.04%
VNM	62,900	-1.41%	-0.03%
VPB	19,350	-1.02%	-0.03%
GVR	32,100	-1.08%	-0.03%

HNX			
股票代碼	收盤價 (越盾)	漲跌 (%)	影響指數 (%)
KSV	191,700	-10.00%	-1.11%
VIF	18,200	-6.19%	-0.11%
MVB	23,000	-9.80%	-0.07%
BAB	12,000	-1.64%	-0.05%
VCS	59,100	-1.34%	-0.03%

前五名成交值

HOSE		
股票代碼	成交量 (股)	成交值 (十億越盾)
FPT	6,810,400	945.4
MBB	37,696,200	881.0
HPG	31,575,300	865.4
HCM	24,007,800	747.8
SSI	28,069,100	728.3

HNX		
股票代碼	成交量 (股)	成交值 (十億越盾)
MBS	7,064,647	209.0
SHS	12,620,895	183.8
PVS	4,151,679	145.5
CEO	7,458,748	109.4
IDC	868,271	49.5

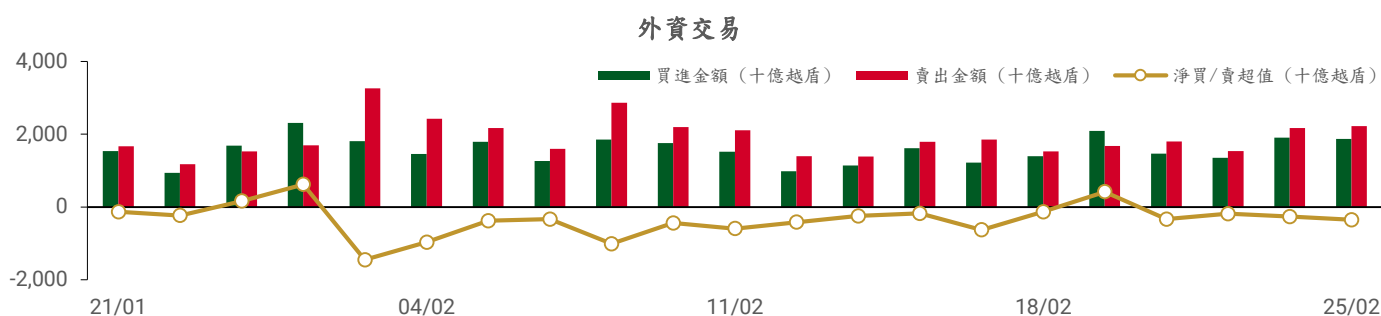
議價交易的前五名股

HOSE		
股票代碼	成交量 (股)	成交值 (十億越盾)
NAB	17,500,010	293.7
MWG	4,902,500	282.2
GEE	4,410,000	240.3
MSB	14,156,000	163.5
HDB	4,149,800	97.2

HNX		
股票代碼	成交量 (股)	成交值 (十億越盾)
SHN	8,020,810	43.3
PVC	1,390,000	16.1
NAG	375,000	4.3
VNT	79,706	2.9
NTP	20,000	1.4

外資交易行情 (股票)

證交所	買進成交量 (百萬股)	買進金額 (十億越盾)	賣出成交量 (百萬股)	賣出金額 (十億越盾)	淨買/賣成交量 (百萬股)	淨買/賣超值 (十億越盾)
HOSE	57.86	1,841.02	63.50	2,181.03	(5.63)	(340.01)
HNX	1.51	32.49	2.05	44.13	(0.54)	(11.64)
總計	59.37	1,873.50	65.55	2,225.16	(6.18)	(351.65)



前五名買進

HOSE

股票代碼	收盤價	成交量 (股)	成交值 (十億越盾)
MWG	58,300	6,656,604	384.80
FPT	139,000	2,137,354	296.94
HPG	27,500	5,512,546	150.87
VCI	36,800	2,178,700	80.56
HDB	23,200	1,886,700	43.87

HNX

股票代碼	收盤價	成交量 (股)	成交值 (十億越盾)
MBS	29,700	218,100	6.42
SHS	14,400	399,300	5.82
PVS	34,800	158,800	5.55
NTP	63,500	42,700	2.72
HUT	17,200	81,900	1.41

前五名賣出

HOSE

股票代碼	收盤價	成交量 (股)	成交值 (十億越盾)
FPT	139,000	3,520,760	488.98
MWG	58,300	2,882,630	166.88
HDB	23,200	6,011,960	139.64
HPG	27,500	4,146,791	113.85
VCB	92,600	1,103,192	102.42

HNX

股票代碼	收盤價	成交量 (股)	成交值 (十億越盾)
HUT	17,200	591,500	10.15
PVS	34,800	260,500	9.11
IDC	57,100	126,500	7.21
CEO	14,500	299,400	4.43
NVB	11,500	165,300	1.91

前五名淨買超

HOSE

股票代碼	收盤價	成交量 (股)	成交值 (十億越盾)
MWG	58,300	3,773,974	217.92
VCI	36,800	2,025,400	74.89
HPG	27,500	1,365,755	37.03
MSN	68,400	466,049	31.88
PC1	24,050	823,100	19.79

HNX

股票代碼	收盤價	成交量 (股)	成交值 (十億越盾)
MBS	29,700	177,600	5.22
SHS	14,400	296,200	4.32
NTP	63,500	40,400	2.57
TIG	12,200	93,300	1.11
TNG	23,200	29,200	0.68

前五名淨賣超

HOSE

股票代碼	收盤價	成交量 (股)	成交值 (十億越盾)
FPT	139,000	(1,383,406)	(192.04)
HDB	23,200	(4,125,260)	(95.78)
VCB	92,600	(992,891)	(92.18)
GMD	61,000	(758,100)	(46.28)
KDH	33,350	(1,311,290)	(44.01)

HNX

股票代碼	收盤價	成交量 (股)	成交值 (十億越盾)
HUT	17,200	(509,600)	(8.74)
IDC	57,100	(115,500)	(6.58)
CEO	14,500	(249,400)	(3.70)
PVS	34,800	(101,700)	(3.56)
NVB	11,500	(165,300)	(1.91)

ETF 交易

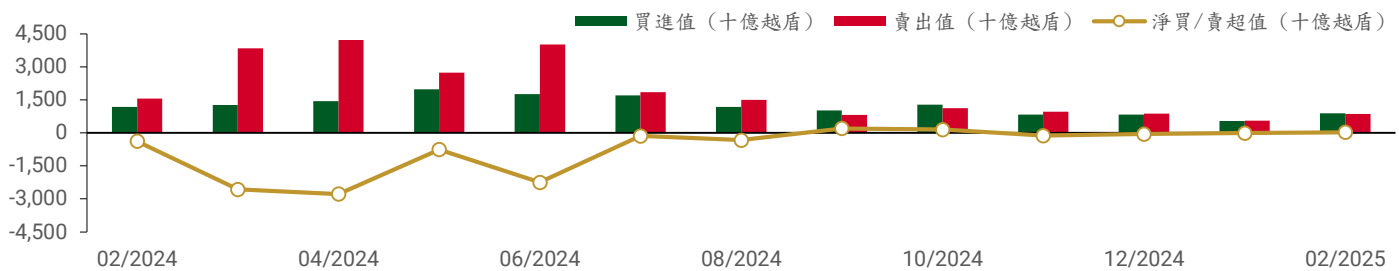
價格統計

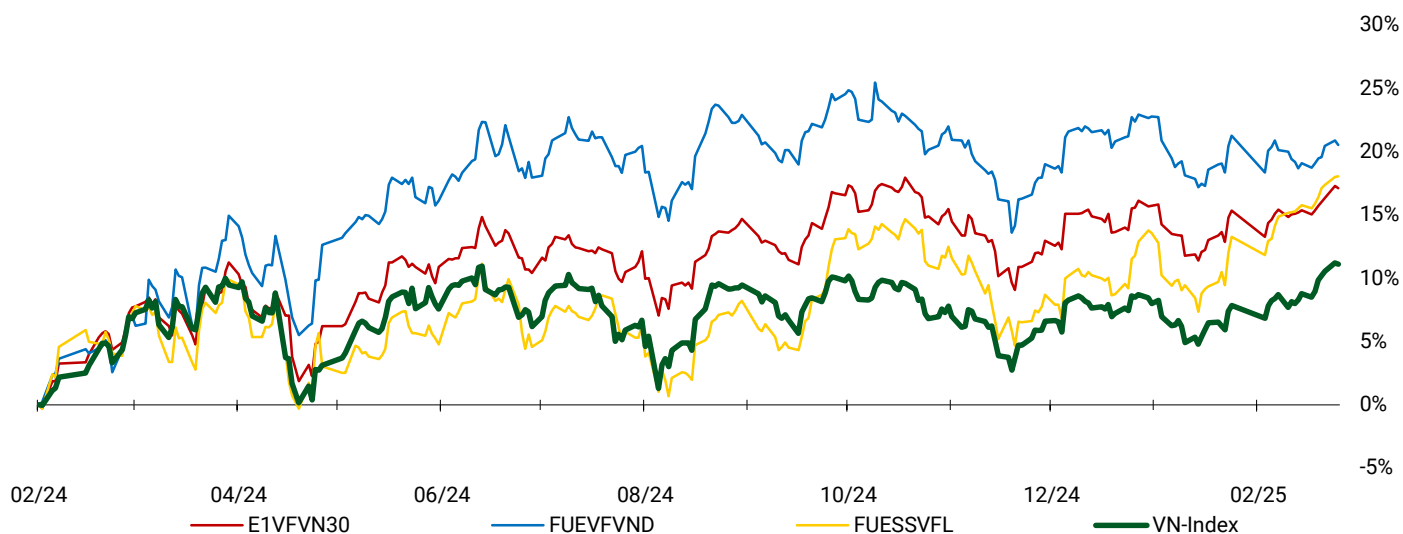
ETF 代碼	漲跌 (%)	成交量 (股)	成交值 (十億越盾)
E1VFN30	-0.2%	229,000	5.44
FUEMAV30	0.1%	1,400	0.02
FUESSV30	-0.1%	30,400	0.51
FUESSV50	-1.2%	22,200	0.45
FUESSVFL	0.0%	162,600	3.75
FUEVFN30	-0.3%	991,000	32.51
FUEVN100	-0.1%	43,400	0.79
FUEIP100	-6.5%	1,600	0.01
FUEKIV30	0.6%	9,600	0.09
FUEDCMID	0.0%	14,100	0.17
FUEKIVFS	0.0%	0	0.00
FUEMAVND	0.0%	15,500	0.21
FUEFCV50	-0.1%	5,100	0.06
FUEBFVND	0.0%	0	0.00
FUEKIVND	0.0%	0	0.00
FUEABVND	0.0%	0	0.00
總計		1,525,900	44.02

外資交易

ETF 代碼	買進金額 (十億越盾)	賣出金額 (十億越盾)	淨買/賣超值 (十億越盾)
E1VFN30	2.75	2.44	0.31
FUEMAV30	0.00	0.01	(0.01)
FUESSV30	0.41	0.45	(0.04)
FUESSV50	0.31	0.00	0.31
FUESSVFL	0.03	2.89	(2.86)
FUEVFN30	23.12	18.48	4.64
FUEVN100	0.06	0.27	(0.21)
FUEIP100	0.00	0.00	0.00
FUEKIV30	0.00	0.00	0.00
FUEDCMID	0.13	0.00	0.13
FUEKIVFS	0.00	0.00	0.00
FUEMAVND	0.21	0.21	0.00
FUEFCV50	0.00	0.00	0.00
FUEBFVND	0.00	0.00	0.00
FUEKIVND	0.00	0.00	0.00
FUEABVND	0.00	0.00	0.00
總計	27.04	24.77	2.27

外資對國內ETF的交易





權證資訊

權證代碼 (*)	收盤價 (越盾)	漲跌 (%)	成交量	到期的 天數	標的股 票之價 格 (越盾)	權證理 論價格 (越盾) (**)	與收盤價 的差異 (越盾)	履約價 格 (越盾)	行使比 例 n:1	最後交易 日
CACB2403	500	-3.8%	821,600	62	26,000	363	(137)	25,000	4.00	24/04/2025
CACB2404	720	-4.0%	3,794,512	153	26,000	494	(226)	25,000	4.00	24/07/2025
CACB2405	770	0.0%	200	78	26,000	313	(457)	25,500	4.00	12/05/2025
CACB2501	1,140	-1.7%	95,800	153	26,000	769	(371)	24,500	3.00	24/07/2025
CACB2502	2,090	-0.9%	22,900	394	26,000	773	(1,317)	28,000	2.00	24/03/2026
CACB2503	1,590	-1.2%	24,700	244	26,000	684	(906)	27,000	2.00	23/10/2025
CACB2504	850	-2.3%	44,800	90	26,000	522	(328)	26,000	2.00	22/05/2025
CACB2505	1,510	-1.3%	2,100	226	26,000	537	(973)	26,300	3.00	07/10/2025
CACB2506	700	-1.4%	10,000	125	26,000	338	(362)	27,400	2.00	26/06/2025
CFPT2402	7,050	-0.7%	6,000	153	139,000	3,034	(4,016)	134,064	3.97	24/07/2025
CFPT2403	4,810	-3.4%	13,600	62	139,000	2,147	(2,663)	134,064	3.97	24/04/2025
CFPT2404	3,190	1.3%	18,200	252	139,000	1,616	(1,574)	120,161	14.90	31/10/2025
CFPT2405	2,900	0.0%	1,500	170	139,000	1,275	(1,625)	134,064	9.93	12/08/2025
CFPT2406	770	-2.5%	22,700	31	139,000	45	(725)	147,658	24.83	26/03/2025
CFPT2407	680	-4.2%	101,201	125	139,000	88	(592)	158,692	24.83	26/06/2025
CFPT2501	670	-5.6%	320,500	153	139,000	263	(407)	160,000	10.00	24/07/2025
CFPT2502	1,070	-4.5%	170,800	244	139,000	287	(783)	170,000	10.00	23/10/2025
CFPT2503	1,470	-3.3%	82,100	394	139,000	388	(1,082)	180,000	10.00	24/03/2026
CFPT2504	470	-9.6%	4,012,400	90	139,000	114	(356)	160,000	10.00	22/05/2025
CFPT2505	2,060	-2.8%	125,200	318	139,000	697	(1,363)	158,000	10.00	07/01/2026
CFPT2506	710	-5.3%	2,700	125	139,000	177	(533)	164,000	8.00	26/06/2025
CHDB2401	190	5.6%	295,300	31	23,200	39	(151)	25,017	3.34	26/03/2025
CHDB2501	740	-6.3%	6,000	125	23,200	384	(356)	24,800	2.00	26/06/2025
CHPG2402	630	-7.4%	441,000	85	27,500	315	(315)	28,177	2.73	19/05/2025
CHPG2403	40	-20.0%	258,100	9	27,500	0	(40)	30,500	4.00	04/03/2025
CHPG2406	1,060	0.0%	1,113,600	245	27,500	459	(601)	28,000	4.00	24/10/2025
CHPG2407	680	-2.9%	3,944,000	62	27,500	478	(202)	26,000	4.00	24/04/2025
CHPG2408	840	-4.5%	8,423,400	153	27,500	465	(375)	27,000	4.00	24/07/2025
CHPG2409	1,700	1.8%	3,973,200	252	27,500	1,209	(491)	25,000	3.00	31/10/2025
CHPG2410	1,080	0.0%	0	170	27,500	366	(714)	28,000	4.00	12/08/2025
CHPG2411	130	-13.3%	15,800	31	27,500	14	(116)	29,999	4.00	26/03/2025
CHPG2412	350	-2.8%	486,000	125	27,500	69	(281)	31,333	4.00	26/06/2025

CHPG2501	1,300	0.0%	91,600	121	27,500	887	(413)	25,500	3.00	24/06/2025
CHPG2502	1,140	-6.6%	7,200	213	27,500	644	(496)	27,500	3.00	24/09/2025
CHPG2503	1,310	-5.1%	21,900	90	27,500	729	(581)	27,000	2.00	22/05/2025
CHPG2504	1,870	-3.6%	21,500	244	27,500	707	(1,163)	29,000	2.00	23/10/2025
CHPG2505	2,500	-2.0%	21,500	394	27,500	840	(1,660)	30,000	2.00	24/03/2026
CHPG2506	1,270	-5.2%	108,900	318	27,500	567	(703)	27,800	4.00	07/01/2026
CHPG2507	900	-10.0%	15,000	125	27,500	312	(588)	29,600	2.00	26/06/2025
CMBB2402	2,070	8.9%	1,360,600	85	23,400	1,914	(156)	20,403	1.70	19/05/2025
CMBB2404	1,710	11.8%	397,500	9	23,400	1,723	13	20,418	1.74	04/03/2025
CMBB2405	730	9.0%	474,000	153	23,400	575	(155)	22,590	3.48	24/07/2025
CMBB2406	670	11.7%	1,340,500	62	23,400	584	(86)	21,721	3.48	24/04/2025
CMBB2407	1,630	10.9%	691,000	252	23,400	1,428	(202)	22,590	1.74	31/10/2025
CMBB2408	180	20.0%	392,400	31	23,400	84	(96)	24,134	4.34	26/03/2025
CMBB2409	470	11.9%	4,500	125	23,400	167	(303)	25,099	4.34	26/06/2025
CMBB2501	1,500	7.1%	98,800	153	23,400	1,217	(283)	20,852	2.61	24/07/2025
CMBB2502	1,870	10.7%	198,500	90	23,400	1,660	(210)	20,852	1.74	22/05/2025
CMBB2503	2,180	6.9%	38,100	244	23,400	1,407	(773)	22,590	1.74	23/10/2025
CMBB2504	2,710	5.0%	19,200	394	23,400	1,505	(1,205)	23,459	1.74	24/03/2026
CMBB2505	1,780	2.9%	93,200	408	23,400	999	(781)	22,800	3.00	07/04/2026
CMBB2506	1,220	0.0%	0	125	23,400	916	(304)	23,025	1.74	26/06/2025
CMSN2401	10	0.0%	63,000	9	68,400	0	(10)	82,000	8.00	04/03/2025
CMSN2404	1,040	6.1%	64,100	153	68,400	357	(683)	79,000	4.00	24/07/2025
CMSN2405	360	12.5%	184,500	62	68,400	77	(283)	79,000	4.00	24/04/2025
CMSN2406	800	5.3%	44,400	252	68,400	440	(360)	79,000	6.00	31/10/2025
CMSN2407	60	-14.3%	236,100	31	68,400	1	(59)	83,456	10.00	26/03/2025
CMSN2408	180	-5.3%	805,300	125	68,400	37	(143)	85,678	10.00	26/06/2025
CMSN2501	650	12.1%	32,300	121	68,400	350	(300)	72,000	8.00	24/06/2025
CMSN2502	810	6.6%	846,000	90	68,400	368	(442)	73,000	5.00	22/05/2025
CMSN2503	1,710	4.3%	31,900	244	68,400	730	(980)	75,000	5.00	23/10/2025
CMSN2504	960	0.0%	0	125	68,400	326	(634)	77,700	4.00	26/06/2025
CMWG2401	1,160	-7.2%	81,500	85	58,300	236	(924)	65,479	3.97	19/05/2025
CMWG2403	30	-25.0%	115,700	9	58,300	1	(29)	64,487	4.96	04/03/2025
CMWG2405	430	-6.5%	309,000	62	58,300	124	(306)	66,000	4.00	24/04/2025
CMWG2406	1,090	-1.8%	44,500	153	58,300	434	(656)	66,000	4.00	24/07/2025
CMWG2407	570	-9.5%	220,600	252	58,300	333	(237)	70,000	6.00	31/10/2025
CMWG2408	620	-1.6%	1,300	78	58,300	153	(467)	65,000	6.00	12/05/2025
CMWG2409	100	0.0%	600	31	58,300	3	(97)	68,888	10.00	26/03/2025
CMWG2410	240	-4.0%	568,700	125	58,300	63	(177)	70,777	10.00	26/06/2025
CMWG2501	880	-8.3%	13,500	121	58,300	484	(396)	62,000	5.00	24/06/2025
CMWG2502	940	-1.1%	1,356,500	90	58,300	513	(427)	60,000	5.00	22/05/2025
CMWG2503	1,530	-0.6%	64,600	244	58,300	757	(773)	63,000	5.00	23/10/2025
CMWG2504	1,930	-1.5%	96,900	394	58,300	895	(1,035)	66,000	5.00	24/03/2026
CMWG2505	1,560	0.6%	3,300	226	58,300	721	(839)	61,000	6.00	07/10/2025
CMWG2506	500	0.0%	1,000	125	58,300	396	(104)	66,900	3.00	26/06/2025
CSHB2401	690	-1.4%	3,200	78	11,150	139	(551)	11,500	2.00	12/05/2025
CSHB2402	210	-4.5%	1,087,400	31	11,150	90	(120)	11,333	2.00	26/03/2025
CSHB2403	310	0.0%	657,200	125	11,150	78	(232)	12,333	2.00	26/06/2025
CSHB2501	890	-2.2%	105,400	121	11,150	314	(576)	11,000	2.00	24/06/2025
CSSB2401	130	-7.1%	134,200	31	19,600	88	(42)	19,999	4.00	26/03/2025
CSTB2402	3,340	1.8%	236,201	85	39,250	3,154	(186)	30,000	3.00	19/05/2025
CSTB2404	2,100	1.0%	19,000	9	39,250	2,067	(33)	31,000	4.00	04/03/2025
CSTB2408	1,130	-0.9%	336,600	62	39,250	956	(174)	36,000	4.00	24/04/2025
CSTB2409	1,520	0.7%	128,700	153	39,250	1,180	(340)	36,000	4.00	24/07/2025
CSTB2410	1,820	0.0%	483,500	252	39,250	1,444	(376)	38,000	3.00	31/10/2025
CSTB2411	1,960	6.5%	200	78	39,250	1,416	(544)	34,000	4.00	12/05/2025
CSTB2412	570	-3.4%	308,100	31	39,250	377	(193)	38,686	4.00	26/03/2025
CSTB2413	1,030	0.0%	36,200	125	39,250	578	(452)	39,679	4.00	26/06/2025
CSTB2501	2,610	2.4%	54,600	121	39,250	2,134	(476)	33,500	3.00	24/06/2025
CSTB2502	2,640	0.8%	4,600	213	39,250	1,855	(785)	35,500	3.00	24/09/2025

CSTB2503	2,900	0.3%	21,100	90	39,250	2,450	(450)	35,000	2.00	22/05/2025
CSTB2504	3,280	0.3%	16,600	244	39,250	2,134	(1,146)	38,000	2.00	23/10/2025
CSTB2505	2,180	3.3%	400	226	39,250	1,048	(1,132)	40,000	3.00	07/10/2025
CSTB2506	1,710	0.0%	0	125	39,250	1,562	(148)	38,100	2.00	26/06/2025
CTCB2403	870	-2.2%	58,500	252	26,400	534	(336)	26,000	5.00	31/10/2025
CTCB2404	1,190	0.0%	0	170	26,400	554	(636)	25,000	5.00	12/08/2025
CTCB2405	360	-2.7%	2,200	31	26,400	119	(241)	26,868	5.00	26/03/2025

長期投資股

股票代碼	證券所	現時價格	目標價*	報告日	預期 2025 年盈利 (十億越盾)
HAH	HOSE	52,400	61,200	17/02/2025	850
PNJ	HOSE	95,500	111,700	11/02/2025	2,433
HPG	HOSE	27,500	32,400	10/02/2025	14,815
VNM	HOSE	62,900	72,500	21/01/2025	9,812
STB	HOSE	39,250	38,800	13/01/2025	12,683
ACB	HOSE	26,000	31,900	31/12/2024	17,120
MBB	HOSE	23,400	31,100	31/12/2024	22,022
MSB	HOSE	11,550	13,600	31/12/2024	4,508
SHB	HOSE	11,150	12,400	31/12/2024	6,893
TCB	HOSE	26,400	30,700	31/12/2024	23,928
TPB	HOSE	16,950	19,700	31/12/2024	5,668
VIB	HOSE	20,750	22,900	31/12/2024	7,233
VPB	HOSE	19,350	24,600	31/12/2024	13,111
CTG	HOSE	41,850	42,500	31/12/2024	21,257
HDB	HOSE	23,200	28,000	31/12/2024	13,411
VCB	HOSE	92,600	104,500	31/12/2024	35,641
BID	HOSE	41,250	41,300	31/12/2024	24,111
LPB	HOSE	36,850	28,700	31/12/2024	7,805
MSH	HOSE	59,000	58,500	31/12/2024	436
TCM	HOSE	41,000	50,800	31/12/2024	324
IDC	HNX	57,100	72,000	31/12/2024	2,080
SZC	HOSE	44,600	49,500	31/12/2024	511
BCM	HOSE	76,600	80,000	31/12/2024	2,675
SIP	HOSE	89,900	88,000	31/12/2024	1,079
DBD	HOSE	58,300	68,000	31/12/2024	339
IMP	HOSE	47,750	41,800	31/12/2024	349
VHC	HOSE	70,200	83,900	31/12/2024	1,330
ANV	HOSE	17,200	17,200	31/12/2024	156
FMC	HOSE	46,900	50,300	31/12/2024	343
SAB	HOSE	52,400	64,000	31/12/2024	4,802
DRI	UPCOM	16,172	15,100	31/12/2024	127
DPR	HOSE	46,800	43,500	31/12/2024	299
MWG	HOSE	58,300	73,600	31/12/2024	5,529
VSC	HOSE	18,350	18,200	31/12/2024	202
GMD	HOSE	61,000	71,000	31/12/2024	1,331
PVT	HOSE	26,350	31,500	31/12/2024	1,375

資料來源：PHS 收集

* 若除權交易日發生在報告日後將影響目標價

免責聲明

這份報告由 Le Tran Khang-富鑫證券股份公司研究員製作。以上資訊乃基於相信為可靠之來源所彙編，惟本公司不負責其完整性與準確性。本日報並不作為買賣任何股票之推薦或邀約。富鑫證券與其相關子公司、管理人員與職員皆可能持有上述之任何證券。富鑫證券（或其任何相關子公司）隨時可能對上述之任何公司進行或承攬投資銀行業務或其他業務。本報告中包含的所有意見與估計，代表我們截至此日期所作之判斷，其後若有任何因素導致更動，本公司恕不另行通知。

富鑫證券股份公司

地址：21st Floor, Phu My Hung Building, 08 Hoang Van Thai Street, Tan Phu Ward, District 7, HCMC.

電話號碼：(84-28) 5 413 5479

客服專線：(84-28) 1900 25 23 58

傳真號碼：+84 28 5413 5473

胡志明市

富美興交易室

地址：Ground Floor, CR2-08, 107 Ton Dat Tien,
Tan Phu Ward, District 7, Ho Chi Minh City

電話號碼：(84-28) 5 413 5478

傳真號碼：+84 28 5413 5473

Tan Binh 分行

地址：Park Legend Building, 251 Hoang Van Thu
Street, Ward 2, Tan Binh District, HCMC

電話號碼：(84-28) 3813 2401

傳真號碼：(84-28) 3813 2415

第三郡分行

地址：4th Floor, D&D Tower, 458 Nguyen Thi Minh
Khai, Ward 2, District 3, HCMC

電話號碼：(84-28) 382 08068

傳真號碼：(84-28) 3820 8206

第一郡分行

地址：Room 1003A, 10th Floor, No. 81-83-83B-85
Ham Nghi Street, Nguyen Thai Binh Ward,
District 1, HCMC

電話號碼：(84-28) 3 535 6060

傳真號碼：(84-28) 3 535 2912

河內市

Thanh Xuan 分行

地址：5th Floor, UDIC Complex Building, N04
Hoang Dao Thuy, Trung Hoa Ward, Cau Giay
District, Ha Noi

電話號碼：(84-24) 6 250 9999

傳真號碼：(84-24) 6 250 6666

海防市

海防分行

地址：2nd Floor, Eliteco Building No.18 Tran
Hung Dao, Hoang Van Thu Ward, Hong Bang
District, Hai Phong

電話號碼：(84-225) 384 1810

傳真號碼：(84-225) 384 1801