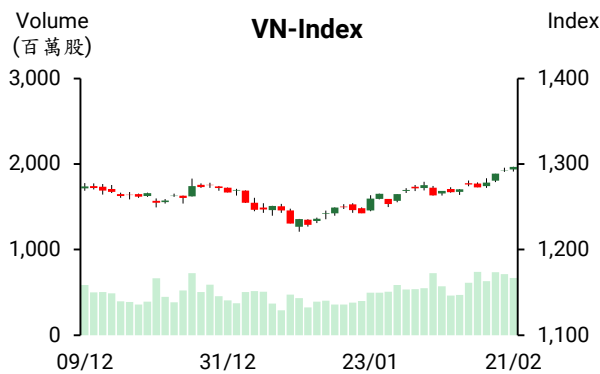


越股行情

21/02/2025	HOSE		VN30		HNX	
收盤價	1,296.75	0.29%	1,353.73	0.32%	237.57	-0.19%
成交股數(百萬股)	740.86	-3.92%	260.63	18.57%	71.97	-13.84%
撮合股數(百萬股)	667.92	-6.47%	230.69	10.95%	66.96	7.20%
與最近20日的平均水位相比	558.54	19.58%	178.84	28.99%	53.43	25.33%
成交值(十億越盾)	15,948	-2.18%	7,828	16.32%	1,097	-22.46%
撮合成交值(十億越盾)	14,481	-3.47%	7,018	12.50%	1,003	-7.55%
與最近20日之平均比較	12,453	16.29%	5,550	26.47%	842	19.17%
上漲家數	202	38%	18	60%	89	38%
下跌家數	258	48%	11	37%	93	39%
持平家數	76	14%	1	3%	55	23%



市場概況

今日盤勢呈現震盪態勢，量能維持高出最近二十日平均成交量。透過盤面觀察，下跌檔數佔多，顯示盤勢在面臨獲利了結賣壓湧現壓力。各類股走勢分歧，海運、銀行、消費品及工業不動產類股為市場之焦點，石油及科技族群則下跌。藍籌股走勢也分歧，CTG、BCM及MWG上揚，然FPT、VIC、VHM及GAS下挫，使指數上漲動能受到影響。外資維持減碼，淨賣超金額為1,924億越盾，主要拋售FPT、KDH及STB。

技術分析

VN 指數雖呈現震盪，但指數最終以逼近當天最高點作收。昨日的跳空缺口仍未被補滿，這意味著指數上漲動能相當充沛；VN30 指數雖收在 1350 點之上，但 K 線小，顯示投資人的投資態勢有所偏向謹慎，預期盤勢可能呈現震盪向上趨勢；HNX 指數在連續多天上揚後今日收黑，預期指數在突破 240 點關卡前將需要積累動能。整體而言，雖然 VN 指數趨於震盪向上趨勢，但今日下跌檔數佔多，顯示各類股走勢可能持續分歧，因此可能出現大盤漲，但多數股票下挫之現象。投資人因之不用急得進場，需觀察盤指數在 1300 點附近的走勢。操作上建議投資人可續抱投資部位。

建議股名單: REE (續抱) – VOS、TVN (加碼)

(請參考第 2 頁)

當日調整股名單

次號	股票代碼	評等	評等日	現時價格	買入區間	持股表現	目標價	預期獲利	停損價	預期損失	備註
1	REE	續抱	24/02/2025	72.00	67.50	6.7%	75.0	11.1%	65.5	-3.0%	目標價調升至 75
2	VOS	加碼	24/02/2025	17.00	17.00	0.0%	19.0	11.8%	16	-5.9%	成功測試支撐點
3	TVN	加碼	24/02/2025	8.754	8.8	0.0%	10	14.3%	8.3	-5.1%	顯示打底訊號

投資組合部位

次號	股票代碼	評等	評等日	現時價格	買入區間	持股表現	目標價	預期獲利	停損價	預期損失	備註
1	ACB	續抱	21/02/2025	26.20	24.90	5.2%	26.5	6.4%	25.2	1.2%	停損價調升至 25.2
2	DBC	加碼	14/02/2025	27.95	27.00	3.5%	29	7.4%	26	-4%	
3	QTP	加碼	14/02/2025	13.91	13.80	0.8%	15	8.7%	13.4	-3%	
4	TPB	加碼	18/02/2025	17.00	16.85	0.9%	18	6.8%	16.3	-3%	
5	REE	續抱	19/02/2025	72.00	67.5	6.7%	75	11.1%	65.5	-3%	目標價調升至 75
6	NTP	加碼	20/02/2025	64.50	64.1	0.6%	72	12%	60	-6%	

Standard Chartered 總經理預期今年越南可望達成 16% 的授信成長目標

負責越南和泰國市場的 Standard Chartered 經濟專家預期 2025 年越南 GDP 將成長 6.7% (上半年及下半年 GDP 將分別成長 7.5% 及 6.1%)。投資擴大與 FDI 資金擴增將為今年越南 GDP 成長之主要動能。去年越南經濟面臨較多挑戰，但 授信成長逾 15%。預期今年銀行業可達成越南國家銀行 (SBV) 訂定 16% 的授信成長目標。

民眾的存款餘額逾 7,000 兆越盾

越南國家銀行 (SBV) 消息指出，截至 2024 年 11 月底為止，個人客戶的存款餘額已高出 7,000 兆越盾，創下歷史新高。其中 11 月民眾的存款金額為 22 兆越盾。

2024 年前 11 個月個人的存款金額逾 468 兆越盾。法人的存款在年底也擴增。另外，貨幣供給量成長 8.14% 至 17,301 兆越盾。

銀行發債回溫

銀行 1 月發債回溫。據越南債券市場協會 (VBMA) 之報告數據顯示，2025 年 1 月公開發行檔數為 4 檔，發行金額為 5.554 兆越盾。其中，越南工商銀行 (VietinBank) 發行兩檔債券 (8 年期限及 10 年期限的債券發行金額分別為 3 兆越盾及 1 兆越盾)；本越商業股份銀行 (BVBank) 發行一檔債券 (6 年前限的債券發行金額為 1.254 兆多越盾)。

資料來源: Vietstock、Fireant

HDBank 計畫 2025 年獲利將高出 20 兆越盾以及股息比率將維持與去年一樣

HDBank 財務經理表示，在參與東亞銀行（銀行名稱改為 Vikki Bank）之重整後，HDBank 已獲越南國家銀行（SBV）給予高授信成長率上限。銀行計畫 2025 年授信成長率將高出 2024 年、不良貸款率將低於 2%、淨利差（NIM）將維持近 5%、稅前盈餘可望將增長 25% 至 20 兆多越盾、ROE 及 ROA 將分別為 25% 及 2%。另外，銀行計畫今年股息比率將維持與去年一樣。

Techcombank 計劃成立人壽保險公司，註冊資本最低為 1.3 兆越盾

2 月 20 日越南科技商業股份銀行（Techcombank - TCB）董事會將呈上股東大會有關科技商業人壽保險公司（TCLife）成立之相關文件，其公司註冊資本最低將為 1.3 兆越盾。其中 TCB 對 TCLife 的持股率最低為 50%。

另外，Techcombank 計劃將支付 2,850 億越盾向 NewCo 投資發展公司（TCGIns 最大股東）買回 Techcom 產險股份公司（TCGIns）的 57% 股份。因此，TCB 在 TCGIns 的持股率將由 11% 提升至 68%，成為其公司的母公司。

第四季 ACV 匯率差價受益逾 6,500 億越盾

據越南機場公司（ACV）的第四季合併財報之數據顯示，截至 2024 年底為止，ACV 的資產總額增長 15% 至 77.27 兆越盾（創下歷史新高）。營收淨額及母公司稅後盈餘分別成長 14% 及 111% 至 5.721 兆越盾及 3.085 兆越盾。在受國際航空市場復甦以及行政管理費用由 2023 年同期的 1.395 兆越盾縮減至 1,920 億越盾之支持下，2024 年第四季 ACV 獲利明顯擴增。

2024 年 ACV 營收淨額增長 13% 至 22.555 兆越盾、淨利亦成長 37% 至 11.563 兆越盾。這也是 ACV 淨利首次突破 10 兆越盾且為成立以來之最高獲利。

資料來源: Vietstock、Vietnambiz

市場統計

推升指數上漲的前五名股票

HOSE			
股票代碼	收盤價 (越盾)	漲跌 (%)	影響指數 (%)
VCB	93,100	1.53%	0.15%
CTG	41,500	1.59%	0.07%
BCM	74,900	3.45%	0.05%
MWG	58,100	2.47%	0.04%
VPB	19,450	1.30%	0.04%

HNX			
股票代碼	收盤價 (越盾)	漲跌 (%)	影響指數 (%)
VIF	21,500	9.69%	0.17%
CEO	14,500	2.11%	0.04%
BKC	84,900	9.97%	0.02%
HUT	17,300	0.58%	0.02%
NTP	64,500	0.78%	0.02%

拖累指數的前五名股票

HOSE			
股票代碼	收盤價 (越盾)	漲跌 (%)	影響指數 (%)
FPT	142,000	-0.70%	-0.03%
VIC	40,650	-0.73%	-0.02%
VHM	40,300	-0.62%	-0.02%
GAS	68,400	-0.58%	-0.02%
HPG	26,450	-0.38%	-0.01%

HNX			
股票代碼	收盤價 (越盾)	漲跌 (%)	影響指數 (%)
KSV	236,600	-8.15%	-1.10%
BAB	12,200	-1.61%	-0.05%
SHS	14,200	-1.39%	-0.04%
MVB	27,100	-5.24%	-0.04%
MBS	28,500	-1.04%	-0.04%

前五名成交值

HOSE		
股票代碼	成交量 (股)	成交值 (十億越盾)
VPB	42,288,600	820.5
FPT	5,312,600	754.1
MWG	10,123,600	583.5
MBB	20,513,900	471.5
ACB	12,719,300	333.4

HNX		
股票代碼	成交量 (股)	成交值 (十億越盾)
CEO	8,391,970	121.4
SHS	8,191,228	116.6
MBS	2,715,493	77.5
IDC	1,294,034	72.5
PVS	1,377,448	47.4

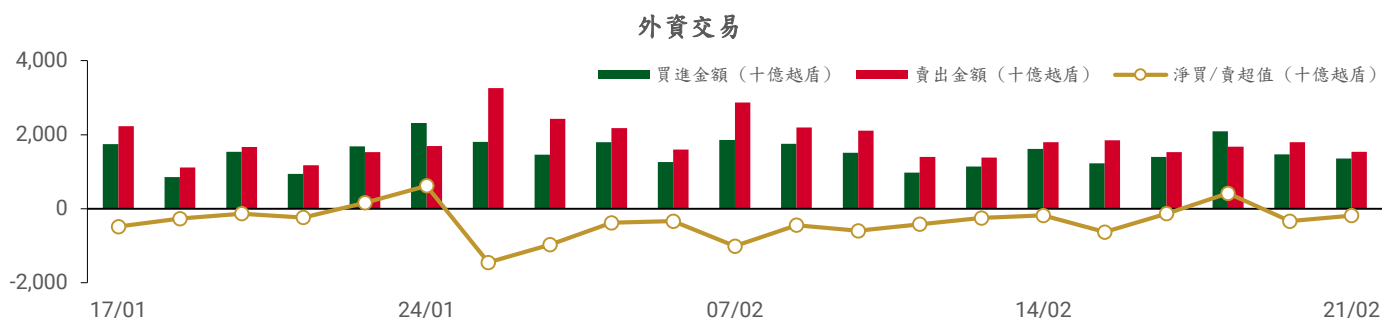
議價交易的前五名股

HOSE		
股票代碼	成交量 (股)	成交值 (十億越盾)
TCB	15,424,301	409.2
MSB	12,710,000	146.8
MWG	2,295,000	131.8
FCN	5,000,000	76.5
OCB	6,000,000	70.8

HNX		
股票代碼	成交量 (股)	成交值 (十億越盾)
HUT	4,100,700	69.7
IDC	187,000	10.5
PVI	120,200	8.1
NAG	280,000	2.9
WSS	307,900	1.4

外資交易行情 (股票)

證交所	買進成交量 (百萬股)	買進金額 (十億越盾)	賣出成交量 (百萬股)	賣出金額 (十億越盾)	淨買/賣成交量 (百萬股)	淨買/賣超值 (十億越盾)
HOSE	53.35	1,314.15	49.77	1,508.75	3.57	(194.60)
HNX	2.03	39.09	1.25	27.38	0.78	11.71
總計	55.38	1,353.24	51.02	1,536.13	4.36	(182.89)



前五名買進

HOSE

股票代碼	收盤價	成交量 (股)	成交值 (十億越盾)
FPT	142,000	1,271,718	180.51
MWG	58,100	1,405,600	81.39
VCB	93,100	612,820	56.94
SHB	11,000	5,053,400	55.71
VNM	61,400	828,520	50.78

HNX

股票代碼	收盤價	成交量 (股)	成交值 (十億越盾)
IDC	56,000	163,500	9.17
CEO	14,500	598,300	8.59
SHS	14,200	355,400	5.07
VTZ	18,500	231,100	4.16
HUT	17,300	122,500	2.12

前五名賣出

HOSE

股票代碼	收盤價	成交量 (股)	成交值 (十億越盾)
FPT	142,000	2,313,956	328.47
MWG	58,100	2,225,800	128.48
TCB	26,500	2,389,161	63.31
VPB	19,450	2,947,800	57.20
FRT	184,000	300,984	55.93

HNX

股票代碼	收盤價	成交量 (股)	成交值 (十億越盾)
IDC	56,000	237,300	13.28
NVB	11,400	166,900	1.94
DL1	5,200	348,100	1.78
NTP	64,500	21,100	1.37
VFS	17,400	56,400	0.97

前五名淨買超

HOSE

股票代碼	收盤價	成交量 (股)	成交值 (十億越盾)
GVR	32,400	1,184,206	38.12
SHB	11,000	3,350,400	36.96
DPM	37,200	963,160	35.83
VCI	36,250	904,581	32.64
GEX	22,450	1,273,700	28.67

HNX

股票代碼	收盤價	成交量 (股)	成交值 (十億越盾)
CEO	14,500	583,100	8.37
SHS	14,200	355,400	5.07
VTZ	18,500	223,000	4.02
HUT	17,300	86,600	1.49
PVS	34,300	32,600	1.12

前五名淨賣超

HOSE

股票代碼	收盤價	成交量 (股)	成交值 (十億越盾)
FPT	142,000	(1,042,238)	(147.96)
KDH	33,650	(1,642,440)	(55.47)
STB	38,850	(1,366,100)	(52.82)
MWG	58,100	(820,200)	(47.09)
FRT	184,000	(192,974)	(35.90)

HNX

股票代碼	收盤價	成交量 (股)	成交值 (十億越盾)
IDC	56,000	(73,800)	(4.11)
NVB	11,400	(166,900)	(1.94)
DL1	5,200	(338,100)	(1.72)
NTP	64,500	(17,000)	(1.10)
VFS	17,400	(38,500)	(0.67)

ETF 交易

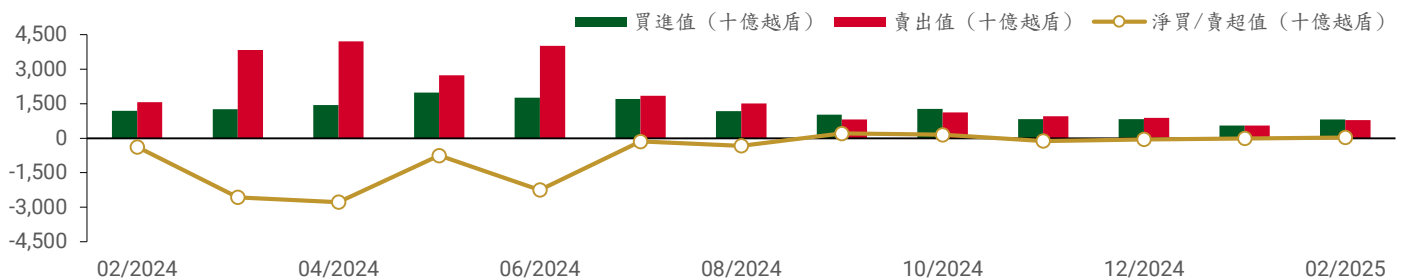
價格統計

ETF 代碼	漲跌 (%)	成交量 (股)	成交值 (十億越盾)
E1VFN30	0.3%	383,400	9.03
FUEMAV30	0.2%	400	0.01
FUESSV30	0.3%	16,400	0.27
FUESSV50	0.0%	10,900	0.22
FUESSVFL	0.2%	279,700	6.37
FUEVFVND	0.7%	607,900	19.94
FUEVN100	0.1%	52,700	0.95
FUEIP100	5.2%	400	0.00
FUEKIV30	0.6%	200	0.00
FUEDCMID	-0.3%	26,500	0.32
FUEKIVFS	0.0%	0	0.00
FUEMAVND	1.2%	400	0.01
FUEFCV50	1.2%	6,000	0.07
FUEBFVND	0.0%	0	0.00
FUEKIVND	1.9%	100	0.00
FUEABVND	0.0%	50,854	0.52
總計		1,435,854	37.72

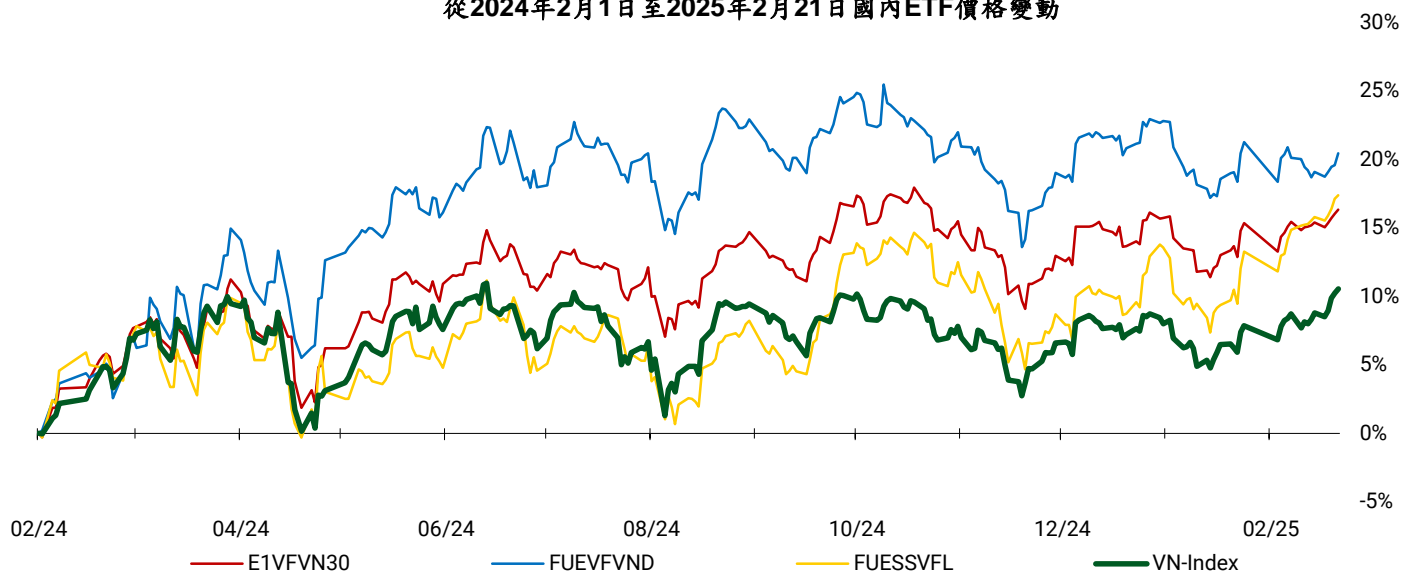
外資交易

ETF 代碼	買進金額 (十億越盾)	賣出金額 (十億越盾)	淨買/賣超值 (十億越盾)
E1VFN30	0.53	4.85	(4.32)
FUEMAV30	0.00	0.00	0.00
FUESSV30	0.21	0.02	0.19
FUESSV50	0.19	0.01	0.17
FUESSVFL	2.75	3.20	(0.45)
FUEVFVND	5.69	16.45	(10.77)
FUEVN100	0.40	0.03	0.37
FUEIP100	0.00	0.00	0.00
FUEKIV30	0.00	0.00	0.00
FUEDCMID	0.28	0.01	0.27
FUEKIVFS	0.00	0.00	0.00
FUEMAVND	0.00	0.00	0.00
FUEFCV50	0.00	0.00	(0.00)
FUEBFVND	0.00	0.00	0.00
FUEKIVND	0.00	0.00	0.00
FUEABVND	0.00	0.00	0.00
總計	10.06	24.59	(14.53)

外資對國內ETF的交易



從2024年2月1日至2025年2月21日國內ETF價格變動



權證資訊

權證代碼 (*)	收盤價 (越盾)	漲跌 (%)	成交量	到期的天數	標的股票之價格 (越盾)	權證理論價格 (越盾) (**)	與收盤價的差異 (越盾)	履約價格 (越盾)	行使比例 n:1	最後交易日
CACB2403	530	8.2%	2,623,100	66	26,200	407	(123)	25,000	4.00	24/04/2025
CACB2404	760	5.6%	1,808,230	157	26,200	533	(227)	25,000	4.00	24/07/2025
CACB2405	800	5.3%	200	82	26,200	352	(448)	25,500	4.00	12/05/2025
CACB2501	1,160	4.5%	4,200	157	26,200	825	(335)	24,500	3.00	24/07/2025
CACB2502	2,170	5.3%	25,200	398	26,200	826	(1,344)	28,000	2.00	24/03/2026
CACB2503	1,650	5.1%	19,900	248	26,200	742	(908)	27,000	2.00	23/10/2025
CACB2504	920	10.8%	220,200	94	26,200	591	(329)	26,000	2.00	22/05/2025
CACB2505	1,560	4.7%	2,100	230	26,200	580	(980)	26,300	3.00	07/10/2025
CACB2506	680	4.6%	52,900	129	26,200	386	(294)	27,400	2.00	26/06/2025
CFPT2402	7,110	0.4%	13,900	157	142,000	3,576	(3,534)	134,064	3.97	24/07/2025
CFPT2403	4,970	-0.6%	5,400	66	142,000	2,733	(2,237)	134,064	3.97	24/04/2025
CFPT2404	3,150	-2.5%	9,100	256	142,000	1,790	(1,360)	120,161	14.90	31/10/2025
CFPT2405	2,980	-0.7%	4,700	174	142,000	1,490	(1,490)	134,064	9.93	12/08/2025
CFPT2406	830	6.4%	12,300	35	142,000	86	(744)	147,658	24.83	26/03/2025
CFPT2407	800	23.1%	195,400	129	142,000	120	(680)	158,692	24.83	26/06/2025
CFPT2501	810	-6.9%	19,000	157	142,000	348	(462)	160,000	10.00	24/07/2025
CFPT2502	1,200	-4.0%	142,300	248	142,000	361	(839)	170,000	10.00	23/10/2025
CFPT2503	1,600	-3.6%	231,000	398	142,000	464	(1,136)	180,000	10.00	24/03/2026
CFPT2504	590	-7.8%	3,512,600	94	142,000	174	(416)	160,000	10.00	22/05/2025
CFPT2505	2,190	-3.1%	24,900	322	142,000	821	(1,369)	158,000	10.00	07/01/2026
CFPT2506	980	0.0%	0	129	142,000	252	(728)	164,000	8.00	26/06/2025
CHDB2401	180	12.5%	225,300	35	23,050	39	(141)	25,017	3.34	26/03/2025
CHDB2501	690	-12.7%	52,400	129	23,050	368	(322)	24,800	2.00	26/06/2025
CHPG2402	590	0.0%	346,100	89	26,450	180	(410)	28,177	2.73	19/05/2025
CHPG2403	30	-25.0%	164,900	13	26,450	0	(30)	30,500	4.00	04/03/2025
CHPG2406	910	-1.1%	32,600	249	26,450	336	(574)	28,000	4.00	24/10/2025
CHPG2407	530	-3.6%	3,790,500	66	26,450	302	(228)	26,000	4.00	24/04/2025
CHPG2408	720	-1.4%	1,055,500	157	26,450	324	(396)	27,000	4.00	24/07/2025
CHPG2409	1,360	-2.9%	626,400	256	26,450	956	(404)	25,000	3.00	31/10/2025
CHPG2410	900	0.0%	0	174	26,450	251	(649)	28,000	4.00	12/08/2025

本日報由富鑫證券股份有限公司研究部發佈，以上所有資訊乃源於可靠之消息來源，但由於證券市場瞬息萬變且受許多不可預測之因素影響，投資人應審慎投資、自負風險。

CHPG2411	80	-11.1%	2,300	35	26,450	4	(76)	29,999	4.00	26/03/2025
CHPG2412	250	-3.8%	932,400	129	26,450	37	(213)	31,333	4.00	26/06/2025
CHPG2501	1,070	-1.8%	98,900	125	26,450	640	(430)	25,500	3.00	24/06/2025
CHPG2502	1,080	1.9%	400	217	26,450	467	(613)	27,500	3.00	24/09/2025
CHPG2503	1,030	-2.8%	25,800	94	26,450	458	(572)	27,000	2.00	22/05/2025
CHPG2504	1,600	-1.8%	20,100	248	26,450	502	(1,098)	29,000	2.00	23/10/2025
CHPG2505	2,210	-1.3%	19,000	398	26,450	636	(1,574)	30,000	2.00	24/03/2026
CHPG2506	1,160	-0.9%	300	322	26,450	433	(727)	27,800	4.00	07/01/2026
CHPG2507	800	15.9%	20,400	129	26,450	183	(617)	29,600	2.00	26/06/2025
CMBB2402	1,900	1.6%	283,300	89	22,900	1,664	(236)	20,403	1.70	19/05/2025
CMBB2404	1,500	1.4%	90,600	13	22,900	1,440	(60)	20,418	1.74	04/03/2025
CMBB2405	650	0.0%	171,100	157	22,900	492	(158)	22,590	3.48	24/07/2025
CMBB2406	600	1.7%	137,700	66	22,900	480	(120)	21,721	3.48	24/04/2025
CMBB2407	1,460	2.8%	141,900	256	22,900	1,258	(202)	22,590	1.74	31/10/2025
CMBB2408	150	-6.3%	47,100	35	22,900	58	(92)	24,134	4.34	26/03/2025
CMBB2409	410	0.0%	136,900	129	22,900	134	(276)	25,099	4.34	26/06/2025
CMBB2501	1,400	-0.7%	4,600	157	22,900	1,072	(328)	20,852	2.61	24/07/2025
CMBB2502	1,710	1.2%	50,200	94	22,900	1,429	(281)	20,852	1.74	22/05/2025
CMBB2503	2,030	-0.5%	29,900	248	22,900	1,238	(792)	22,590	1.74	23/10/2025
CMBB2504	2,570	-0.4%	524,300	398	22,900	1,348	(1,222)	23,459	1.74	24/03/2026
CMBB2505	1,730	0.0%	23,600	412	22,900	900	(830)	22,800	3.00	07/04/2026
CMBB2506	1,220	0.0%	0	129	22,900	766	(454)	23,025	1.74	26/06/2025
CMSN2401	10	0.0%	1,600	13	67,600	0	(10)	82,000	8.00	04/03/2025
CMSN2404	1,000	-2.9%	88,400	157	67,600	324	(676)	79,000	4.00	24/07/2025
CMSN2405	340	-8.1%	79,700	66	67,600	69	(271)	79,000	4.00	24/04/2025
CMSN2406	770	-2.5%	37,900	256	67,600	407	(363)	79,000	6.00	31/10/2025
CMSN2407	70	0.0%	185,800	35	67,600	1	(69)	83,456	10.00	26/03/2025
CMSN2408	180	0.0%	351,100	129	67,600	33	(147)	85,678	10.00	26/06/2025
CMSN2501	630	-1.6%	3,600	125	67,600	318	(312)	72,000	8.00	24/06/2025
CMSN2502	780	-3.7%	100,700	94	67,600	330	(450)	73,000	5.00	22/05/2025
CMSN2503	1,660	-2.4%	64,900	248	67,600	678	(982)	75,000	5.00	23/10/2025
CMSN2504	960	0.0%	0	129	67,600	294	(666)	77,700	4.00	26/06/2025
CMWG2401	1,260	1.6%	107,300	89	58,100	239	(1,021)	65,479	3.97	19/05/2025
CMWG2403	50	150.0%	2,433,300	13	58,100	4	(46)	64,487	4.96	04/03/2025
CMWG2405	440	29.4%	2,536,900	66	58,100	129	(311)	66,000	4.00	24/04/2025
CMWG2406	1,080	13.7%	178,600	157	58,100	433	(647)	66,000	4.00	24/07/2025
CMWG2407	630	12.5%	436,000	256	58,100	330	(300)	70,000	6.00	31/10/2025
CMWG2408	630	16.7%	2,600	82	58,100	156	(474)	65,000	6.00	12/05/2025
CMWG2409	110	0.0%	200	35	58,100	5	(105)	68,888	10.00	26/03/2025
CMWG2410	230	4.5%	989,500	129	58,100	64	(166)	70,777	10.00	26/06/2025
CMWG2501	960	12.9%	37,100	125	58,100	481	(479)	62,000	5.00	24/06/2025
CMWG2502	930	17.7%	3,392,300	94	58,100	510	(420)	60,000	5.00	22/05/2025
CMWG2503	1,520	9.4%	425,000	248	58,100	749	(771)	63,000	5.00	23/10/2025
CMWG2504	1,910	9.1%	265,300	398	58,100	886	(1,024)	66,000	5.00	24/03/2026
CMWG2505	1,540	9.2%	27,100	230	58,100	713	(827)	61,000	6.00	07/10/2025
CMWG2506	600	0.0%	0	129	58,100	397	(203)	66,900	3.00	26/06/2025
CSHB2401	700	0.0%	0	82	11,000	116	(584)	11,500	2.00	12/05/2025
CSHB2402	200	0.0%	1,548,300	35	11,000	70	(130)	11,333	2.00	26/03/2025
CSHB2403	300	0.0%	937,500	129	11,000	65	(235)	12,333	2.00	26/06/2025
CSHB2501	910	3.4%	5,000	125	11,000	275	(635)	11,000	2.00	24/06/2025
CSSB2401	130	-7.1%	443,800	35	19,550	91	(39)	19,999	4.00	26/03/2025
CSTB2402	3,100	-1.6%	330,100	89	38,850	3,027	(73)	30,000	3.00	19/05/2025
CSTB2404	1,890	-2.6%	210,000	13	38,850	1,970	80	31,000	4.00	04/03/2025
CSTB2408	1,030	-2.8%	1,359,400	66	38,850	886	(144)	36,000	4.00	24/04/2025
CSTB2409	1,380	-2.8%	131,200	157	38,850	1,115	(265)	36,000	4.00	24/07/2025
CSTB2410	1,660	-1.8%	425,700	256	38,850	1,371	(289)	38,000	3.00	31/10/2025
CSTB2411	1,840	-3.2%	700	82	38,850	1,334	(506)	34,000	4.00	12/05/2025
CSTB2412	500	-9.1%	771,100	35	38,850	339	(161)	38,686	4.00	26/03/2025
CSTB2413	950	-2.1%	59,000	129	38,850	537	(413)	39,679	4.00	26/06/2025

CSTB2501	2,400	-2.8%	24,200	125	38,850	2,026	(374)	33,500	3.00	24/06/2025
CSTB2502	2,530	-2.7%	1,000	217	38,850	1,766	(764)	35,500	3.00	24/09/2025
CSTB2503	2,630	-3.3%	22,800	94	38,850	2,302	(328)	35,000	2.00	22/05/2025
CSTB2504	3,050	-1.9%	21,500	248	38,850	2,025	(1,025)	38,000	2.00	23/10/2025
CSTB2505	2,110	-2.3%	700	230	38,850	989	(1,121)	40,000	3.00	07/10/2025
CSTB2506	1,710	0.0%	0	129	38,850	1,460	(250)	38,100	2.00	26/06/2025
CTCB2403	890	-7.3%	178,510	256	26,500	550	(340)	26,000	5.00	31/10/2025
CTCB2404	1,180	-1.7%	200	174	26,500	573	(607)	25,000	5.00	12/08/2025
CTCB2405	370	0.0%	0	35	26,500	139	(231)	26,868	5.00	26/03/2025

長期投資股

股票代碼	證券所	現時價格	目標價*	報告日	預期 2025 年盈利 (十億越盾)
PNJ	HOSE	94,300	111,700	11/02/2025	2,433
HPG	HOSE	26,450	32,400	10/02/2025	14,815
VNM	HOSE	61,400	72,500	21/01/2025	9,812
STB	HOSE	38,850	38,800	13/01/2025	12,683
ACB	HOSE	26,200	31,900	31/12/2024	17,120
MBB	HOSE	22,900	31,100	31/12/2024	22,022
MSB	HOSE	11,550	13,600	31/12/2024	4,508
SHB	HOSE	11,000	12,400	31/12/2024	6,893
TCB	HOSE	26,500	30,700	31/12/2024	23,928
TPB	HOSE	17,000	19,700	31/12/2024	5,668
VIB	HOSE	20,600	22,900	31/12/2024	7,233
VPB	HOSE	19,450	24,600	31/12/2024	13,111
CTG	HOSE	41,500	42,500	31/12/2024	21,257
HDB	HOSE	23,050	28,000	31/12/2024	13,411
VCB	HOSE	93,100	104,500	31/12/2024	35,641
BID	HOSE	40,900	41,300	31/12/2024	24,111
LPB	HOSE	36,400	28,700	31/12/2024	7,805
MSH	HOSE	60,600	58,500	31/12/2024	436
TCM	HOSE	41,100	50,800	31/12/2024	324
IDC	HNX	56,000	72,000	31/12/2024	2,080
SZC	HOSE	43,950	49,500	31/12/2024	511
BCM	HOSE	74,900	80,000	31/12/2024	2,675
SIP	HOSE	87,500	88,000	31/12/2024	1,079
DBD	HOSE	58,700	68,000	31/12/2024	339
IMP	HOSE	48,500	41,800	31/12/2024	349
VHC	HOSE	71,000	83,900	31/12/2024	1,330
ANV	HOSE	17,300	17,200	31/12/2024	156
FMC	HOSE	46,950	50,300	31/12/2024	343
SAB	HOSE	51,800	64,000	31/12/2024	4,802
DRI	UPCOM	15,718	15,100	31/12/2024	127
DPR	HOSE	46,600	43,500	31/12/2024	299
MWG	HOSE	58,100	73,600	31/12/2024	5,529
VSC	HOSE	18,200	18,200	31/12/2024	202
GMD	HOSE	62,000	71,000	31/12/2024	1,331
HAH	HOSE	53,200	55,200	31/12/2024	732
PVT	HOSE	26,400	31,500	31/12/2024	1,375

資料來源：PHS 收集

* 若除權交易日發生在報告日後將影響目標價

免責聲明

這份報告由 Le Tran Khang-富鑫證券股份公司研究員製作。以上資訊乃基於相信為可靠之來源所彙編，惟本公司不負責其完整性與準確性。本日報並不作為買賣任何股票之推薦或邀約。富鑫證券與其相關子公司、管理人員與職員皆可能持有上述之任何證券。富鑫證券（或其任何相關子公司）隨時可能對上述之任何公司進行或承攬投資銀行業務或其他業務。本報告中包含的所有意見與估計，代表我們截至此日期所作之判斷，其後若有任何因素導致更動，本公司恕不另行通知。

富鑫證券股份公司

地址：21st Floor, Phu My Hung Building, 08 Hoang Van Thai Street, Tan Phu Ward, District 7, HCMC.

電話號碼：(84-28) 5 413 5479

客服專線：(84-28) 1900 25 23 58

傳真號碼：+84 28 5413 5473

胡志明市

富美興交易室

地址：Ground Floor, CR2-08, 107 Ton Dat Tien,
Tan Phu Ward, District 7, Ho Chi Minh City

電話號碼：(84-28) 5 413 5478

傳真號碼：+84 28 5413 5473

Tan Binh 分行

地址：Park Legend Building, 251 Hoang Van Thu
Street, Ward 2, Tan Binh District, HCMC

電話號碼：(84-28) 3813 2401

傳真號碼：(84-28) 3813 2415

第三郡分行

地址：4th Floor, D&D Tower, 458 Nguyen Thi Minh
Khai, Ward 2, District 3, HCMC

電話號碼：(84-28) 382 08068

傳真號碼：(84-28) 3820 8206

第一郡分行

地址：Room 1003A, 10th Floor, No. 81-83-83B-85
Ham Nghi Street, Nguyen Thai Binh Ward,
District 1, HCMC

電話號碼：(84-28) 3 535 6060

傳真號碼：(84-28) 3 535 2912

河內市

Thanh Xuan 分行

地址：5th Floor, UDIC Complex Building, N04
Hoang Dao Thuy, Trung Hoa Ward, Cau Giay
District, Ha Noi

電話號碼：(84-24) 6 250 9999

傳真號碼：(84-24) 6 250 6666

海防市

海防分行

地址：2nd Floor, Eliteco Building No.18 Tran
Hung Dao, Hoang Van Thu Ward, Hong Bang
District, Hai Phong

電話號碼：(84-225) 384 1810

傳真號碼：(84-225) 384 1801