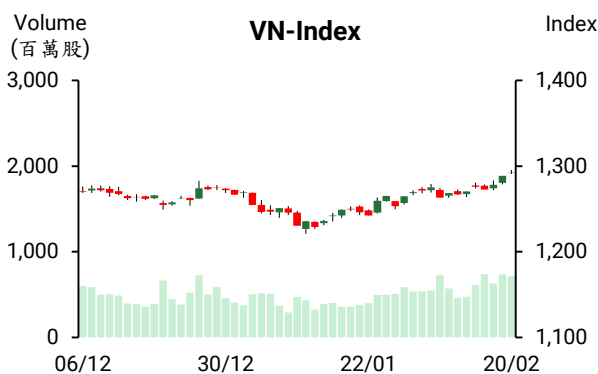


越股行情

20/02/2025	HOSE		VN30		HNX	
收盤價	1,292.98	0.34%	1,349.45	0.36%	238.02	0.09%
成交股數(百萬股)	770.75	-5.42%	219.69	5.38%	83.53	-14.27%
撮合股數(百萬股)	713.81	-3.13%	207.80	19.84%	62.46	-14.06%
與最近 20 日的平均水位相比	542.98	31.46%	172.90	20.18%	52.08	19.93%
成交值(十億越盾)	16,293	-6.93%	6,725	1.00%	1,415	-12.16%
撮合成交值(十億越盾)	14,992	-2.42%	6,234	13.89%	1,085	-10.43%
與最近 20 日之平均比較	12,139	23.50%	5,373	16.02%	823	31.86%
上漲家數	254	47%	18	60%	90	39%
下跌家數	205	38%	7	23%	84	37%
持平家數	85	16%	5	17%	56	24%



市場概況

今日越股雖收紅，惟 VN 指數多數交易時間呈現震盪態勢。量能較昨日萎縮，但仍維持高出最近二十日平均成交量。資金輪動湧入中小型股，惟主流股的漲幅有所放緩。國會主席 Tran Thanh Man 先生剛簽署「第 170/2024/QH15 號決議」有關對於胡志明市、峴港及慶和的不動產專案進行審核後提出相關解決措施，激勵今日不動產類股上揚。礦產及銀行族群為市場之焦點。石油與科技類股則下挫。藍籌股走勢部分，VHM、TCB、GVR 及 VIC 紛紛上揚，FPT、HVN、LPB 及 OCB 則逆勢下挫。今日外資呈現減碼，淨賣超金額為 3,903 億越盾，主要拋售 FPT、MWG 及 VCB。

技術分析

今日 VN 指數出現跳空缺口且 K 線形成“Doji”型，顯示在指數連續多數上揚後，盤勢開始呈現膠著態勢；VN30 指數逼近短線高點且 K 線形成“Spinning top”型，這意味著指數仍未完全出現突破跡象；HNX 指數遭到 240 點價位的箝制，使今日 K 線出現上影線。整體來看，盤勢在面臨獲利了結賣壓湧現壓力。由於 VN 指數連續多天上漲，相對強弱指標 (RSI) 已逼近超買區，因此盤勢可能將出現修正，1285 點為短線指數的支撐點。然若盤勢大幅修正，K 線恐將出現竭盡缺口。操作上建議投資人可續抱投資部位。若指數適度回測，投資人可考慮加碼以迎接指數向上測設 1300 點關卡之機遇。

建議股名單: ACB (續抱)

(請參考第 2 頁)

當日調整股名單

次號	股票代碼	評等	評等日	現時價格	買入區間	持股表現	目標價	預期獲利	停損價	預期損失	備註
1	ACB	續抱	21/02/2025	25.95	24.90	4.2%	26.5	6.4%	25.2	1.2%	調升停損價至 25.2

投資組合部位

次號	股票代碼	評等	評等日	現時價格	買入區間	持股表現	目標價	預期獲利	停損價	預期損失	備註
1	ACB	續抱	16/01/2025	25.95	24.90	4.2%	26.5	6.4%	25.2	1.2%	
2	DBC	加碼	14/02/2025	27.85	27.00	3.1%	29	7.4%	26	-4%	
3	QTP	加碼	14/02/2025	13.97	13.80	1.2%	15	8.7%	13.4	-3%	
4	TPB	加碼	18/02/2025	17.10	16.85	1.5%	18	6.8%	16.3	-3%	
5	REE	加碼	19/02/2025	72.10	67.5	6.8%	72	6.7%	65.5	-3%	
6	NTP	加碼	20/02/2025	64.00	64.1	-0.2%	72	12%	60	-6%	

越南國家銀行 (SBV) 持續調升匯率

2月20日越南國家銀行 (SBV) 持續將中心匯率調升 10 越盾至 24,643 越盾，創下歷史新高。這是本周的第三次上漲 (共上漲 81 越盾)。從農曆新年後，中心匯率已上漲 318 越盾 (相當於上漲 1.3%)。

中心匯率連續上漲，使商業銀行的匯率上限亦上升至 1 美元 25,875 越盾。另外，SBV 在一段長時間在美元賣出價格維持在 1 美元 25,450 越盾後，2月11日已調升至 25,698 越盾。其後，其美元賣出價格將跟中心匯率呈現波動，較當日商業銀行的匯率上限低 50 越盾。

銀行的匯率也同步上漲至逾 25,300-25,700 越盾。在短短半個月，銀行的匯率已上漲 1.6-2.4%。

國庫單位計劃在 2 月購買 3.5 億美元

據 2 月 18 日國庫單位將向商業銀行購買美元之公佈，2 月 19 日的買入金額最多將為 1.5 億美元 (交割日為 2 月 21 日)。這是今年初以來國庫單位向商業銀行購買美元的第二次。2 月 12 日國庫單位也向商業銀行購買美元，買入金額最多為 2 億美元。

汽油價格上漲 260 越盾，RON95 汽油價格上升至每公升逾 21,300 越盾

據 2 月 22 日下午 3 時財政部與工商部發佈之燃料價格調整通知，E5 RON 92 汽油及 RON 95 汽油價格調升 260 越盾至每公升 20,850 越盾及 21,330 越盾。然柴油及重油價格分別下跌 10 越盾及 180 越盾至 19,060 越盾及 17,590 越盾，煤油價格則上漲 60 越盾至 19,510 越盾。

資料來源: Cafef、Vietnambiz

VJC 計劃私募認銷 5,000 萬股

據 Vietjet 股份公司 (HoSE : VJC) 剛通過之「第 02-25/VJC-HĐQT-NQ 號決議」有關私募發行方案，公司計畫在 2025 年第一季將以每股 10,000 越盾的價格發行 5,000 萬 VJC 股。預期在發行後，VJC 註冊資本將增加至 5.916 兆多越盾。

DHC 將支付 800 億多越盾來發放股息

據 2 月 17 日 Dong Hai Ben Tre 股份公司 (HoSE: DHC) 之董事會決議顯示，公司計畫將在 4 月 9 日發放 2024 年第一季現金股息 (比率為 10%)，除權交易日為 3 月 7 日。以近 8,050 萬流通股來計算，這次公司支付的股息金額將近 805 億越盾。

Bidiphar 計劃營將增長 12%及預期處方藥 (ETC) 營收之成長將呈現趨緩

平定藥品醫療設備股份公司 (Bidiphar, HOSE-DBD) 的代表人表示，公司計畫今年營收將成長 12%左右至 1.9 兆多越盾。DBD 領導人預期今年處方藥(ETC)營收將成長趨緩，因受新規定之影響。非處方藥 (OTC) 營收將持穩。

資料來源: Vietstock

市場統計

推升指數上漲的前五名股票

HOSE				HNX			
股票代碼	收盤價 (越盾)	漲跌 (%)	影響指數 (%)	股票代碼	收盤價 (越盾)	漲跌 (%)	影響指數 (%)
VHM	40,550	3.71%	0.12%	KSV	257,600	6.14%	0.79%
TCB	26,550	1.72%	0.06%	VIF	19,600	9.50%	0.16%
GVR	32,350	2.21%	0.05%	HGM	328,500	9.98%	0.10%
VIC	40,950	1.36%	0.04%	PVI	68,000	2.10%	0.09%
CTG	40,850	0.86%	0.04%	MBS	28,800	1.77%	0.06%

拖累指數的前五名股票

HOSE				HNX			
股票代碼	收盤價 (越盾)	漲跌 (%)	影響指數 (%)	股票代碼	收盤價 (越盾)	漲跌 (%)	影響指數 (%)
FPT	143,000	-0.69%	-0.03%	DTK	13,200	-5.04%	-0.13%
HVN	28,350	-2.07%	-0.02%	HUT	17,200	-2.27%	-0.09%
LPB	36,300	-1.09%	-0.02%	BAB	12,400	-2.36%	-0.08%
OCB	11,600	-1.69%	-0.01%	CEO	14,200	-2.74%	-0.06%
POW	12,200	-1.61%	-0.01%	SAF	58,900	-6.51%	-0.01%

前五名成交值

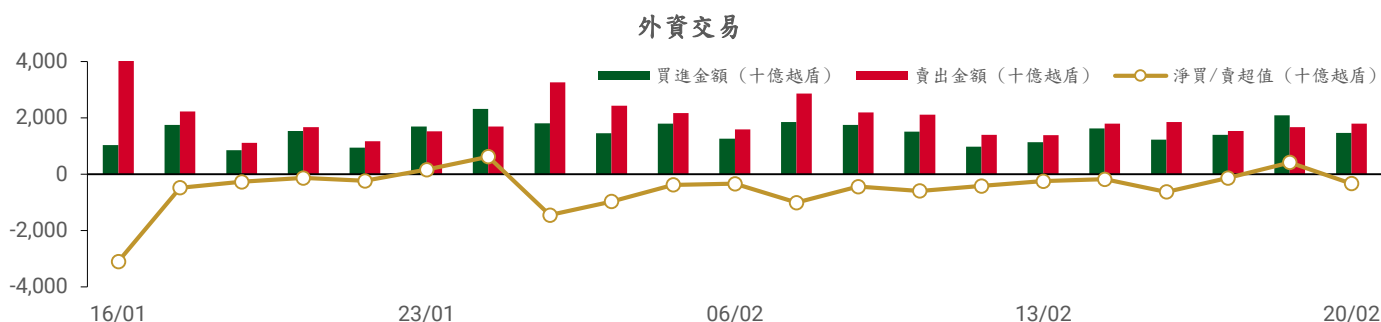
HOSE			HNX		
股票代碼	成交量 (股)	成交值 (十億越盾)	股票代碼	成交量 (股)	成交值 (十億越盾)
TCB	21,179,500	559.4	MBS	5,841,664	168.3
VIX	49,075,500	551.5	SHS	7,714,176	110.6
FPT	3,385,400	485.3	CEO	6,740,802	97.3
VHM	11,106,700	447.8	PVS	1,879,836	65.3
VPB	18,762,900	359.3	IDC	1,071,689	59.6

議價交易的前五名股

HOSE			HNX		
股票代碼	成交量 (股)	成交值 (十億越盾)	股票代碼	成交量 (股)	成交值 (十億越盾)
GEE	3,500,000	176.8	HUT	13,586,500	237.0
EIB	8,599,800	169.7	SHS	4,557,700	64.4
MWG	2,901,000	161.8	VC2	1,870,000	16.8
VNM	1,845,300	112.2	NAG	525,000	5.5
OCB	8,600,000	101.0	TPP	290,835	2.9

外資交易行情 (股票)

證交所	買進成交量 (百萬股)	買進金額 (十億越盾)	賣出成交量 (百萬股)	賣出金額 (十億越盾)	淨買/賣成交量 (百萬股)	淨買/賣超值 (十億越盾)
HOSE	57.50	1,368.27	61.99	1,763.28	(4.49)	(395.01)
HNX	6.31	99.82	1.54	37.50	4.76	62.32
總計	63.81	1,468.08	63.53	1,800.78	0.27	(332.69)



前五名買進

HOSE

股票代碼	收盤價	成交量 (股)	成交值 (十億越盾)
VNM	60,700	1,996,461	121.32
TCB	26,550	2,578,300	67.97
VHM	40,550	1,415,511	56.80
VCI	36,300	1,514,100	55.03
GVR	32,350	1,620,500	52.13

HNX

股票代碼	收盤價	成交量 (股)	成交值 (十億越盾)
SHS	14,400	5,087,900	71.97
IDC	55,900	109,600	6.12
VTZ	17,500	196,300	3.43
PVB	35,200	85,300	3.04
VFS	17,200	160,800	2.72

前五名賣出

HOSE

股票代碼	收盤價	成交量 (股)	成交值 (十億越盾)
FPT	143,000	1,310,309	187.86
VNM	60,700	2,639,750	160.40
MWG	56,700	1,881,300	106.05
TCB	26,550	3,044,300	80.29
HPG	26,550	2,555,829	67.79

HNX

股票代碼	收盤價	成交量 (股)	成交值 (十億越盾)
IDC	55,900	200,300	11.12
MBS	28,800	155,300	4.46
NVB	11,600	235,300	2.71
CEO	14,200	167,900	2.46
BVS	36,300	61,700	2.27

前五名淨買超

HOSE

股票代碼	收盤價	成交量 (股)	成交值 (十億越盾)
VHM	40,550	1,177,711	47.19
GVR	32,350	1,416,700	45.61
VCI	36,300	1,242,786	45.15
TCH	16,900	2,160,100	35.34
VRE	17,350	1,416,009	24.60

HNX

股票代碼	收盤價	成交量 (股)	成交值 (十億越盾)
SHS	14,400	5,073,200	71.76
VTZ	17,500	196,300	3.43
PVB	35,200	79,000	2.81
VFS	17,200	107,000	1.81
PVS	34,500	44,200	1.54

前五名淨賣超

HOSE

股票代碼	收盤價	成交量 (股)	成交值 (十億越盾)
FPT	143,000	(1,040,609)	(149.22)
MWG	56,700	(1,373,455)	(77.38)
VCB	91,700	(648,399)	(59.60)
SSI	25,250	(2,299,655)	(58.27)
VNM	60,700	(643,289)	(39.08)

HNX

股票代碼	收盤價	成交量 (股)	成交值 (十億越盾)
IDC	55,900	(90,700)	(5.00)
MBS	28,800	(146,800)	(4.21)
NVB	11,600	(234,000)	(2.69)
BVS	36,300	(61,700)	(2.27)
CEO	14,200	(129,800)	(1.91)

ETF 交易

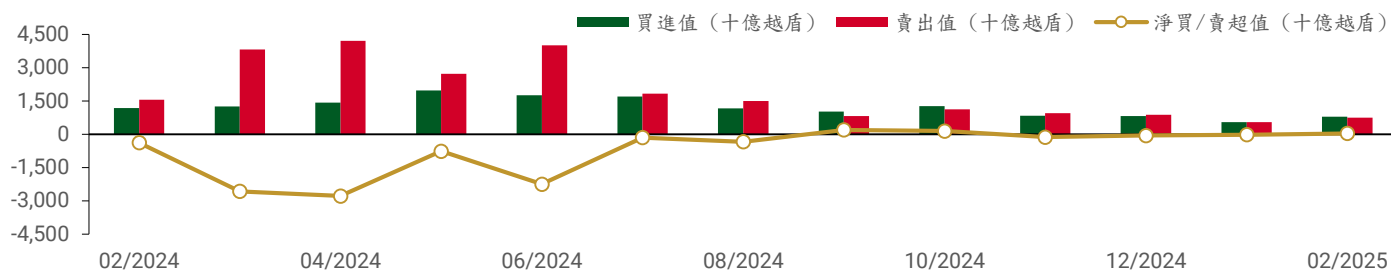
價格統計

ETF 代碼	漲跌 (%)	成交量 (股)	成交值 (十億越盾)
E1VFN30	0.3%	572,800	13.47
FUEMAV30	-0.4%	3,300	0.05
FUESSV30	0.2%	12,300	0.21
FUESSV50	0.7%	11,900	0.24
FUESSVFL	0.6%	48,700	1.11
FUEVFVND	0.1%	373,000	12.19
FUEVN100	0.7%	143,300	2.58
FUEIP100	-6.9%	2,700	0.02
FUEKIV30	0.6%	900	0.01
FUEDCMID	1.2%	29,100	0.36
FUEKIVFS	0.0%	140,000	1.90
FUEMAVND	0.1%	51,400	0.70
FUEFCV50	0.3%	5,200	0.06
FUEBFVND	0.0%	0	0.00
FUEKIVND	0.0%	0	0.00
FUEABVND	0.0%	0	0.00
總計		1,394,600	32.89

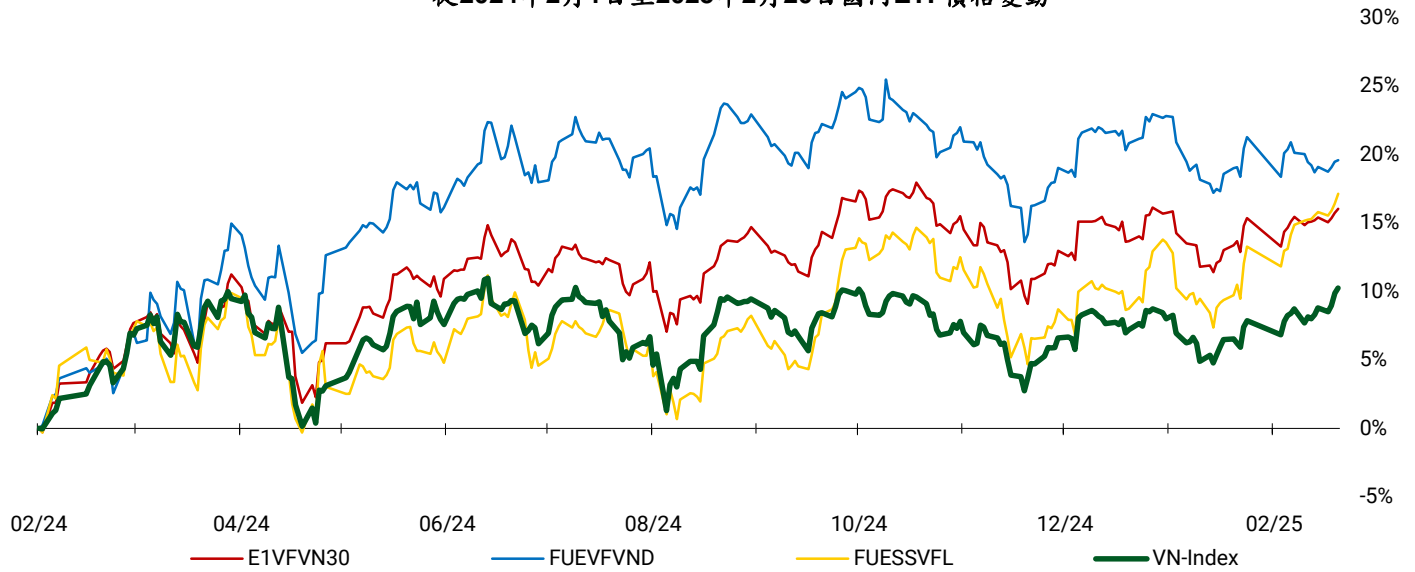
外資交易

ETF 代碼	買進金額 (十億越盾)	賣出金額 (十億越盾)	淨買/賣超值 (十億越盾)
E1VFN30	0.76	0.71	0.04
FUEMAV30	0.05	0.01	0.05
FUESSV30	0.17	0.00	0.17
FUESSV50	0.22	0.00	0.22
FUESSVFL	0.41	0.50	(0.09)
FUEVFVND	3.31	9.45	(6.14)
FUEVN100	1.97	0.01	1.97
FUEIP100	0.00	0.00	0.00
FUEKIV30	0.01	0.00	0.01
FUEDCMID	0.24	0.07	0.17
FUEKIVFS	0.00	1.90	(1.90)
FUEMAVND	0.68	0.46	0.22
FUEFCV50	0.00	0.00	0.00
FUEBFVND	0.00	0.00	0.00
FUEKIVND	0.00	0.00	0.00
FUEABVND	0.00	0.00	0.00
總計	7.81	13.11	(5.30)

外資對國內ETF的交易



從2024年2月1日至2025年2月20日國內ETF價格變動



權證資訊

權證代碼 (*)	收盤價 (越盾)	漲跌 (%)	成交量	到期的天數	標的股票之價格 (越盾)	權證理論價格 (越盾) (**)	與收盤價的差異 (越盾)	履約價格 (越盾)	行使比例 n:1	最後交易日
CACB2403	490	2.1%	1,100,800	67	25,950	363	(127)	25,000	4.00	24/04/2025
CACB2404	720	2.9%	1,819,900	158	25,950	491	(229)	25,000	4.00	24/07/2025
CACB2405	760	-1.3%	900	83	25,950	314	(446)	25,500	4.00	12/05/2025
CACB2501	1,110	-2.6%	11,900	158	25,950	764	(346)	24,500	3.00	24/07/2025
CACB2502	2,060	0.5%	35,800	399	25,950	770	(1,290)	28,000	2.00	24/03/2026
CACB2503	1,570	0.6%	33,600	249	25,950	682	(888)	27,000	2.00	23/10/2025
CACB2504	830	1.2%	221,500	95	25,950	524	(306)	26,000	2.00	22/05/2025
CACB2505	1,490	0.7%	100	231	25,950	535	(955)	26,300	3.00	07/10/2025
CACB2506	650	-26.1%	237,000	130	25,950	341	(309)	27,400	2.00	26/06/2025
CFPT2402	7,080	-0.8%	26,400	158	143,000	3,761	(3,319)	134,064	3.97	24/07/2025
CFPT2403	5,000	-3.1%	4,300	67	143,000	2,935	(2,065)	134,064	3.97	24/04/2025
CFPT2404	3,230	-4.4%	3,500	257	143,000	1,849	(1,381)	120,161	14.90	31/10/2025
CFPT2405	3,000	1.7%	700	175	143,000	1,564	(1,436)	134,064	9.93	12/08/2025
CFPT2406	780	2.6%	2,000	36	143,000	103	(677)	147,658	24.83	26/03/2025
CFPT2407	650	-23.5%	77,900	130	143,000	132	(518)	158,692	24.83	26/06/2025
CFPT2501	870	-6.5%	8,800	158	143,000	379	(491)	160,000	10.00	24/07/2025
CFPT2502	1,250	-3.8%	109,000	249	143,000	387	(863)	170,000	10.00	23/10/2025
CFPT2503	1,660	-2.9%	212,100	399	143,000	491	(1,169)	180,000	10.00	24/03/2026
CFPT2504	640	-7.2%	160,700	95	143,000	197	(443)	160,000	10.00	22/05/2025
CFPT2505	2,260	-3.4%	7,800	323	143,000	864	(1,396)	158,000	10.00	07/01/2026
CFPT2506	980	0.0%	0	130	143,000	280	(700)	164,000	8.00	26/06/2025
CHDB2401	160	-5.9%	823,600	36	22,850	33	(127)	25,017	3.34	26/03/2025
CHDB2501	790	0.0%	11,200	130	22,850	336	(454)	24,800	2.00	26/06/2025
CHPG2402	590	-3.3%	750,600	90	26,550	194	(396)	28,177	2.73	19/05/2025
CHPG2403	40	0.0%	354,700	14	26,550	0	(40)	30,500	4.00	04/03/2025
CHPG2406	920	0.0%	914,500	250	26,550	348	(572)	28,000	4.00	24/10/2025
CHPG2407	550	0.0%	947,500	67	26,550	319	(231)	26,000	4.00	24/04/2025
CHPG2408	730	0.0%	69,300	158	26,550	338	(392)	27,000	4.00	24/07/2025
CHPG2409	1,400	0.0%	1,223,900	257	26,550	981	(419)	25,000	3.00	31/10/2025
CHPG2410	900	0.0%	0	175	26,550	262	(638)	28,000	4.00	12/08/2025
CHPG2411	90	0.0%	14,000	36	26,550	5	(85)	29,999	4.00	26/03/2025

本日報由富鑫證券股份有限公司研究部發佈，以上所有資訊乃源於可靠之消息來源，但由於證券市場瞬息萬變且受許多不可預測之因素影響，投資人應審慎投資、自負風險。

CHPG2412	260	0.0%	162,500	130	26,550	40	(220)	31,333	4.00	26/06/2025
CHPG2501	1,090	-0.9%	17,900	126	26,550	664	(426)	25,500	3.00	24/06/2025
CHPG2502	1,060	-0.9%	35,500	218	26,550	484	(576)	27,500	3.00	24/09/2025
CHPG2503	1,060	-0.9%	60,600	95	26,550	485	(575)	27,000	2.00	22/05/2025
CHPG2504	1,630	-0.6%	55,600	249	26,550	523	(1,107)	29,000	2.00	23/10/2025
CHPG2505	2,240	-0.4%	65,400	399	26,550	656	(1,584)	30,000	2.00	24/03/2026
CHPG2506	1,170	0.9%	40,100	323	26,550	447	(723)	27,800	4.00	07/01/2026
CHPG2507	690	-11.5%	500	130	26,550	196	(494)	29,600	2.00	26/06/2025
CMBB2402	1,870	-0.5%	1,747,200	90	22,850	1,642	(228)	20,403	1.70	19/05/2025
CMBB2404	1,480	-0.7%	24,400	14	22,850	1,412	(68)	20,418	1.74	04/03/2025
CMBB2405	650	0.0%	1,212,500	158	22,850	485	(165)	22,590	3.48	24/07/2025
CMBB2406	590	1.7%	460,000	67	22,850	472	(118)	21,721	3.48	24/04/2025
CMBB2407	1,420	-0.7%	2,032,000	257	22,850	1,243	(177)	22,590	1.74	31/10/2025
CMBB2408	160	-11.1%	167,100	36	22,850	57	(103)	24,134	4.34	26/03/2025
CMBB2409	410	-4.7%	5,100	130	22,850	132	(278)	25,099	4.34	26/06/2025
CMBB2501	1,410	2.2%	700	158	22,850	1,059	(351)	20,852	2.61	24/07/2025
CMBB2502	1,690	1.2%	54,600	95	22,850	1,409	(281)	20,852	1.74	22/05/2025
CMBB2503	2,040	1.0%	46,800	249	22,850	1,223	(817)	22,590	1.74	23/10/2025
CMBB2504	2,580	0.0%	48,100	399	22,850	1,334	(1,246)	23,459	1.74	24/03/2026
CMBB2505	1,730	0.6%	7,100	413	22,850	892	(838)	22,800	3.00	07/04/2026
CMBB2506	1,220	0.0%	0	130	22,850	754	(466)	23,025	1.74	26/06/2025
CMSN2401	10	0.0%	181,400	14	68,000	0	(10)	82,000	8.00	04/03/2025
CMSN2404	1,030	3.0%	62,700	158	68,000	350	(680)	79,000	4.00	24/07/2025
CMSN2405	370	2.8%	78,600	67	68,000	81	(289)	79,000	4.00	24/04/2025
CMSN2406	790	3.9%	88,800	257	68,000	429	(361)	79,000	6.00	31/10/2025
CMSN2407	70	0.0%	260,000	36	68,000	1	(69)	83,456	10.00	26/03/2025
CMSN2408	180	0.0%	97,500	130	68,000	37	(143)	85,678	10.00	26/06/2025
CMSN2501	640	1.6%	73,200	126	68,000	340	(300)	72,000	8.00	24/06/2025
CMSN2502	810	2.5%	65,500	95	68,000	360	(450)	73,000	5.00	22/05/2025
CMSN2503	1,700	1.8%	44,900	249	68,000	711	(989)	75,000	5.00	23/10/2025
CMSN2504	960	0.0%	0	130	68,000	319	(641)	77,700	4.00	26/06/2025
CMWG2401	1,240	2.5%	21,300	90	56,700	172	(1,068)	65,479	3.97	19/05/2025
CMWG2403	20	-33.3%	31,000	14	56,700	1	(19)	64,487	4.96	04/03/2025
CMWG2405	340	6.3%	472,900	67	56,700	86	(254)	66,000	4.00	24/04/2025
CMWG2406	950	6.7%	255,800	158	56,700	342	(608)	66,000	4.00	24/07/2025
CMWG2407	560	3.7%	587,700	257	56,700	273	(287)	70,000	6.00	31/10/2025
CMWG2408	540	10.2%	2,200	83	56,700	111	(429)	65,000	6.00	12/05/2025
CMWG2409	110	10.0%	37,900	36	56,700	2	(108)	68,888	10.00	26/03/2025
CMWG2410	220	-4.3%	58,800	130	56,700	47	(173)	70,777	10.00	26/06/2025
CMWG2501	850	9.0%	28,700	126	56,700	381	(469)	62,000	5.00	24/06/2025
CMWG2502	790	8.2%	2,389,600	95	56,700	396	(394)	60,000	5.00	22/05/2025
CMWG2503	1,390	6.9%	129,000	249	56,700	635	(755)	63,000	5.00	23/10/2025
CMWG2504	1,750	3.6%	44,700	399	56,700	774	(976)	66,000	5.00	24/03/2026
CMWG2505	1,410	5.2%	23,300	231	56,700	607	(803)	61,000	6.00	07/10/2025
CMWG2506	600	0.0%	0	130	56,700	302	(298)	66,900	3.00	26/06/2025
CSHB2401	700	0.0%	700	83	10,950	109	(591)	11,500	2.00	12/05/2025
CSHB2402	200	-4.8%	476,400	36	10,950	64	(136)	11,333	2.00	26/03/2025
CSHB2403	300	0.0%	299,200	130	10,950	61	(239)	12,333	2.00	26/06/2025
CSHB2501	880	-7.4%	18,400	126	10,950	263	(617)	11,000	2.00	24/06/2025
CSSB2401	140	-17.6%	883,000	36	19,600	98	(42)	19,999	4.00	26/03/2025
CSTB2402	3,150	1.0%	104,200	90	38,750	2,995	(155)	30,000	3.00	19/05/2025
CSTB2404	1,940	-0.5%	121,100	14	38,750	1,945	5	31,000	4.00	04/03/2025
CSTB2408	1,060	-2.8%	795,600	67	38,750	870	(190)	36,000	4.00	24/04/2025
CSTB2409	1,420	-0.7%	910,300	158	38,750	1,099	(321)	36,000	4.00	24/07/2025
CSTB2410	1,690	0.6%	184,700	257	38,750	1,353	(337)	38,000	3.00	31/10/2025
CSTB2411	1,900	-3.1%	300	83	38,750	1,314	(586)	34,000	4.00	12/05/2025
CSTB2412	550	-5.2%	205,500	36	38,750	330	(220)	38,686	4.00	26/03/2025
CSTB2413	970	-2.0%	209,800	130	38,750	528	(442)	39,679	4.00	26/06/2025
CSTB2501	2,470	-0.4%	56,100	126	38,750	2,000	(470)	33,500	3.00	24/06/2025

CSTB2502	2,600	2.0%	1,600	218	38,750	1,744	(856)	35,500	3.00	24/09/2025
CSTB2503	2,720	-0.7%	42,900	95	38,750	2,265	(455)	35,000	2.00	22/05/2025
CSTB2504	3,110	-1.3%	139,400	249	38,750	1,998	(1,112)	38,000	2.00	23/10/2025
CSTB2505	2,160	0.9%	10,400	231	38,750	974	(1,186)	40,000	3.00	07/10/2025
CSTB2506	1,710	0.0%	0	130	38,750	1,435	(275)	38,100	2.00	26/06/2025
CTCB2403	960	6.7%	321,500	257	26,550	557	(403)	26,000	5.00	31/10/2025
CTCB2404	1,200	5.3%	2,000	175	26,550	581	(619)	25,000	5.00	12/08/2025
CTCB2405	370	0.0%	0	36	26,550	146	(224)	26,868	5.00	26/03/2025

長期投資股

股票代碼	證券所	現時價格	目標價*	報告日	預期 2025 年盈利 (十億越盾)
PNJ	HOSE	94,100	111,700	11/02/2025	2,433
HPG	HOSE	26,550	32,400	10/02/2025	14,815
VNM	HOSE	60,700	72,500	21/01/2025	9,812
STB	HOSE	38,750	38,800	13/01/2025	12,683
ACB	HOSE	25,950	31,900	31/12/2024	17,120
MBB	HOSE	22,850	31,100	31/12/2024	22,022
MSB	HOSE	11,550	13,600	31/12/2024	4,508
SHB	HOSE	10,950	12,400	31/12/2024	6,893
TCB	HOSE	26,550	30,700	31/12/2024	23,928
TPB	HOSE	17,100	19,700	31/12/2024	5,668
VIB	HOSE	20,550	22,900	31/12/2024	7,233
VPB	HOSE	19,200	24,600	31/12/2024	13,111
CTG	HOSE	40,850	42,500	31/12/2024	21,257
HDB	HOSE	22,850	28,000	31/12/2024	13,411
VCB	HOSE	91,700	104,500	31/12/2024	35,641
BID	HOSE	40,900	41,300	31/12/2024	24,111
LPB	HOSE	36,300	28,700	31/12/2024	7,805
MSH	HOSE	60,900	58,500	31/12/2024	436
TCM	HOSE	41,150	50,800	31/12/2024	324
IDC	HNX	55,900	72,000	31/12/2024	2,080
SZC	HOSE	44,000	49,500	31/12/2024	511
BCM	HOSE	72,400	80,000	31/12/2024	2,675
SIP	HOSE	85,700	88,000	31/12/2024	1,079
DBD	HOSE	58,700	68,000	31/12/2024	339
IMP	HOSE	49,250	41,800	31/12/2024	349
VHC	HOSE	70,400	83,900	31/12/2024	1,330
ANV	HOSE	17,150	17,200	31/12/2024	156
FMC	HOSE	46,950	50,300	31/12/2024	343
SAB	HOSE	51,400	64,000	31/12/2024	4,802
DRI	UPCOM	15,848	15,100	31/12/2024	127
DPR	HOSE	45,950	43,500	31/12/2024	299
MWG	HOSE	56,700	73,600	31/12/2024	5,529
VSC	HOSE	18,200	18,200	31/12/2024	202
GMD	HOSE	61,500	71,000	31/12/2024	1,331
HAH	HOSE	53,700	55,200	31/12/2024	732
PVT	HOSE	26,550	31,500	31/12/2024	1,375

資料來源: PHS 收集

* 若除權交易日發生在報告日後將影響目標價

免責聲明

這份報告由 Le Tran Khang-富鑫證券股份公司研究員製作。以上資訊乃基於相信為可靠之來源所彙編，惟本公司不負責其完整性與準確性。本日報並不作為買賣任何股票之推薦或邀約。富鑫證券與其相關子公司、管理人員與職員皆可能持有上述之任何證券。富鑫證券（或其任何相關子公司）隨時可能對上述之任何公司進行或承攬投資銀行業務或其他業務。本報告中包含的所有意見與估計，代表我們截至此日期所作之判斷，其後若有任何因素導致更動，本公司恕不另行通知。

富鑫證券股份公司

地址：21st Floor, Phu My Hung Building, 08 Hoang Van Thai Street, Tan Phu Ward, District 7, HCMC.

電話號碼：(84-28) 5 413 5479

客服專線：(84-28) 1900 25 23 58

傳真號碼：+84 28 5413 5473

胡志明市

富美興交易室

地址：Ground Floor, CR2-08, 107 Ton Dat Tien,
Tan Phu Ward, District 7, Ho Chi Minh City

電話號碼：(84-28) 5 413 5478

傳真號碼：+84 28 5413 5473

Tan Binh 分行

地址：Park Legend Building, 251 Hoang Van Thu
Street, Ward 2, Tan Binh District, HCMC

電話號碼：(84-28) 3813 2401

傳真號碼：(84-28) 3813 2415

第三郡分行

地址：4th Floor, D&D Tower, 458 Nguyen Thi Minh
Khai, Ward 2, District 3, HCMC

電話號碼：(84-28) 382 08068

傳真號碼：(84-28) 3820 8206

第一郡分行

地址：Room 1003A, 10th Floor, No. 81-83-83B-85
Ham Nghi Street, Nguyen Thai Binh Ward,
District 1, HCMC

電話號碼：(84-28) 3 535 6060

傳真號碼：(84-28) 3 535 2912

河內市

Thanh Xuan 分行

地址：5th Floor, UDIC Complex Building, N04
Hoang Dao Thuy, Trung Hoa Ward, Cau Giay
District, Ha Noi

電話號碼：(84-24) 6 250 9999

傳真號碼：(84-24) 6 250 6666

海防市

海防分行

地址：2nd Floor, Eliteco Building No.18 Tran
Hung Dao, Hoang Van Thu Ward, Hong Bang
District, Hai Phong

電話號碼：(84-225) 384 1810

傳真號碼：(84-225) 384 1801