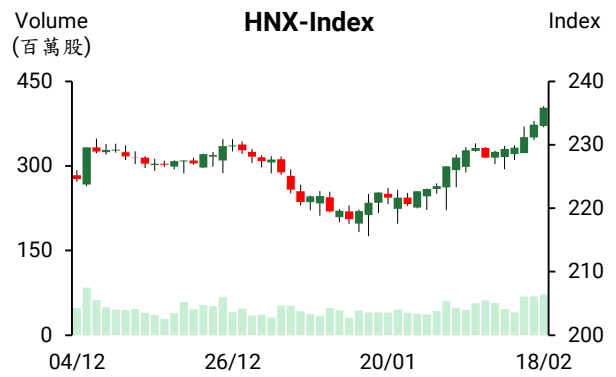
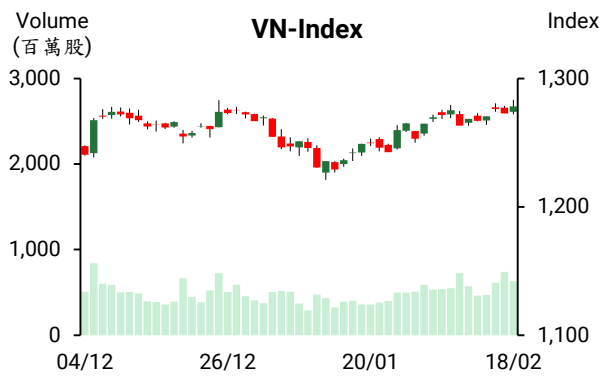


越股行情

18/02/2025	HOSE		VN30		HNX	
收盤價	1,278.14	0.43%	1,337.39	0.25%	235.84	1.14%
成交股數(百萬股)	707.08	-17.12%	211.16	-12.54%	72.43	-8.23%
撮合股數(百萬股)	631.02	-14.70%	177.09	-2.21%	72.06	5.49%
與最近 20 日的平均水位相比	510.19	23.69%	167.01	6.03%	49.48	45.64%
成交值(十億越盾)	14,274	-19.26%	5,998	-11.47%	1,137	-10.41%
撮合成交值(十億越盾)	12,819	-16.90%	5,082	-3.48%	1,125	0.78%
與最近 20 日之平均比較	11,516	11.32%	5,193	-2.13%	773	45.64%
上漲家數	293	54%	22	73%	108	45%
下跌家數	162	30%	6	20%	77	32%
持平家數	85	16%	2	7%	54	23%



市場概況

今日越股收紅，但指數遭到 1280 點的壓力，使 VN 指數漲幅收窄一半。量能雖較昨日萎縮，但仍維持高出最近二十日平均成交量。BVH、HPG、BID 及 GVR 紛紛上揚，但 LPB、PNJ、BCM 及 SSB 下跌，使指數漲幅明顯收窄。資金持續輪動湧入中小型股，保險、橡膠、證券、不動產類股紛紛上漲，礦產、航空族群則下跌。至於外資之交易，外資維持減碼，淨賣超金額為 MWG、GMD 及 VNM。

技術分析

VN 指數漲幅於盤末收窄，但已收復前兩個交易日的跌幅且價位高出 2 月 7 日的高點，這意味著指數上漲動能有所提升。VN30 指數在 1335 - 1340 點區間游走且今日 K 線出現上影線，顯示盤勢在面臨賣壓湧現壓立。HNX 指數突破 233 點價位，然相對強弱指標 (RSI) 提升至超買區，這意味著指數可能呈現震盪，240 點為目前指數的支撐點。若未來幾個交易日指數持續上漲，將有機會突破 1280 - 1285 點且將進一步上攻至 1,300 點。1270 點為短線指數的支撐點。操作上建議投資人可續抱投資部位。

建議股名單: REE (加碼)

(請參考第 2 頁)

當日調整股名單

次號	股票代碼	評等	評等日	現時價格	買入區間	持股表現	目標價	預期獲利	停損價	預期損失	備註
1	REE	加碼	19/02/2025	67.50	67.50	0.0%	72.0	6.7%	65.5	-3.0%	下跌動能減弱，有望回升

投資組合部位

次號	股票代碼	評等	評等日	現時價格	買入區間	持股表現	目標價	預期獲利	停損價	預期損失	備註
1	ACB	加碼	16/01/2025	25.75	24.90	3.4%	26.5	6.4%	25.2	1.2%	
2	DBC	加碼	14/02/2025	27.20	27.00	0.7%	29	7.4%	26	-4%	
3	QTP	加碼	14/02/2025	13.82	13.80	0.1%	15	8.7%	13.4	-3%	
4	TPB	加碼	18/02/2025	16.90	16.85	0.3%	18	6.8%	16.3	-3%	

銀行匯率大幅上漲至接近歷史高水位

據 2 月 18 日越南國家銀行 (SBV) 公佈之中心匯率，中心匯率為 1 美元 24,602 越盾 (較 17 日上漲 25 越盾)。以 5% 漲跌幅度，商業銀行的匯率區間為 23,372- 25,832 越盾。

銀行匯率也大幅上漲。Vietcombank 及 BIDV 的匯率上漲 170 越盾至 25,360- 25,750 越盾及 25,390-25,750 越盾。Vietinbank 及 Sacombank 的匯率分別上漲 197 越盾及 170 越盾至 25,390-25,750 越盾及 25,380-25,740 越盾。Techcombank 的匯率上漲 200-190 越盾至 25,372-25,770 越盾。

國內黃金價格持續上漲每兩 20 萬越盾

2 月 18 日上午國際黃金價格維持在每盎司 2,895 美元 (約每兩 8,950 萬越盾)。然國內黃金價格則略微上漲。西貢珠寶公司、Phu Quy 及 Doji 公司的 SJC 黃金價格均上漲 20 萬越盾至每兩 8,830-9,080 萬越盾。

今年 1 月越南與俄羅斯的進出口呈現萎縮

據越南海關總局之數據顯示，2025 年 1 月越南與俄羅斯貿易金額較去年同期縮減 10.4% 至 3.7539 億美元。其中，出口金額萎縮 19.3% 至 1.7945 億美元、進口金額亦縮減 0.4% 至 1.9594 億美元。貿易逆差 1,649 萬美元左右。

較多商品類對俄羅斯的出口金額大幅縮減。其中，橡膠、腰果的出口金額分別萎縮 81% 及 40% 至 43.97 萬美元及 516 萬美元；咖啡的出口值縮減 6% 至近 3,900 萬美元。然而，越南向俄羅斯進口的商品呈現擴增，其中小麥、化學品、化學製品及塑膠原料的進口金額分別成長 258%、204%、457% 及 262% 至 1,550 萬美元、637 萬美元、27.55 萬美元及 948 萬美元。

資料來源: Vietstock、Vneconomy

今年 1 月 POW 營收近 2.1 兆越盾

據越南石油電力總公司 (PV Power, POW) 之公佈，1 月電力營收約 2.087 兆越盾，較去年同期增長近 6%。其中，Vung Ang1 工廠的電力營收具有貢獻最大，來到 8,510 億越盾，其次為 Ca Mau 1-2 工廠 (7,440 億越盾)。公司計劃 2 月電力產量將為 13.1 億 kWh 及營收將為 2.428 兆越盾。

MSH 計劃獲利將為 6,000 億越盾 (創下歷史新高)

據 Song Hong 紡織股份公司 (HoSE: MSH) 董事會剛通過 2025 年經營計劃之數據顯示，營收將增長 4% 至 5.5 兆越盾、稅前盈餘將增長 11% 至 6,000 億越盾。

Petajico Hanoi 將發放股息 (比率為 15%)

據河內 Petrolimex 貿易運輸股份公司 (Petajico Hanoi, HNX: PJC) 之公佈，除權交易日為 2025 年 3 月 12 日。公司計劃將於 2025 年 4 月 5 日預支 2024 年現金股息 (比率為 15%)。以逾 730 萬流通股來計算，預期這次公司支付的股息金額將為 110 億越盾左右。越南油品集團 (Petrolimex, HOSE: PLX) 為 PJC 的母公司 (持股率為 51.06%)，預期 PLX 將收到 55 億多越盾的股息。

KBC 計畫 2025 年獲利將成長 7 倍

據 Kinh Bac 都市區發展總公司 (HoSE: KBC) 之公佈，3 月 6 日上午將召開 2025 年第一次臨時股東大會。公司計劃 2025 年工業區土地出租面積將逾 200 公頃，主要來自 Nam Son Hap Linh 工業區、Tan Phu Trung 工業區、Hung Yen 工業區及 Trang Due 3 工業區。公司計畫 2025 合併營收將增長 3 倍至 10 兆越盾、稅後盈餘將成長 7 倍至 3.2 兆越盾。

資料來源: Vietstock、Vietnambiz

市場統計

推升指數上漲的前五名股票

HOSE

股票代碼	收盤價 (越盾)	漲跌 (%)	影響指數 (%)
BVH	57,300	6.90%	0.05%
HPG	26,550	1.53%	0.05%
BID	40,500	0.75%	0.04%
GVR	30,850	0.98%	0.02%
TCB	25,850	0.58%	0.02%

HNX

股票代碼	收盤價 (越盾)	漲跌 (%)	影響指數 (%)
HUT	17,900	9.82%	0.37%
BAB	12,300	5.13%	0.15%
PVI	66,900	2.14%	0.09%
NVB	11,500	4.55%	0.08%
MVB	25,700	9.83%	0.06%

拖累指數的前五名股票

HOSE

股票代碼	收盤價 (越盾)	漲跌 (%)	影響指數 (%)
LPB	36,600	-1.74%	-0.04%
PNJ	93,600	-1.89%	-0.01%
BCM	69,500	-0.43%	-0.01%
SSB	19,750	-0.50%	-0.01%
ACB	25,750	-0.19%	0.00%

HNX

股票代碼	收盤價 (越盾)	漲跌 (%)	影響指數 (%)
KSV	269,600	-9.98%	-1.56%
HGM	334,800	-10.00%	-0.12%
HHC	103,500	-10.00%	-0.05%
NTP	62,900	-1.41%	-0.03%
TKU	16,300	-9.94%	-0.02%

前五名成交值

HOSE

股票代碼	成交量 (股)	成交值 (十億越盾)
HPG	24,939,500	660.7
VIX	42,349,200	462.7
VCI	11,035,700	395.9
VPB	18,113,100	345.5
STB	8,042,000	310.9

HNX

股票代碼	成交量 (股)	成交值 (十億越盾)
SHS	14,376,506	203.4
HUT	8,936,766	158.5
CEO	10,224,829	140.5
PVS	2,000,612	69.1
MBS	1,644,250	45.8

議價交易的前五名股

HOSE

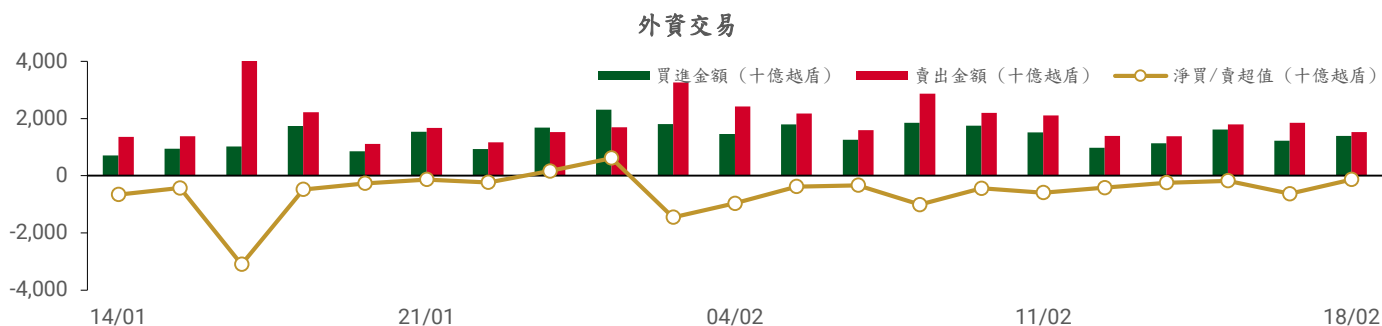
股票代碼	成交量 (股)	成交值 (十億越盾)
SSB	21,824,851	420.1
VIC	6,249,000	250.0
EVF	8,542,600	92.2
EIB	4,819,247	91.2
MSN	1,256,000	85.5

HNX

股票代碼	成交量 (股)	成交值 (十億越盾)
PVI	95,800	6.9
LDP	200,000	2.2
IDC	34,900	1.7
HUT	37,900	0.6

外資交易行情 (股票)

證交所	買進成交量 (百萬股)	買進金額 (十億越盾)	賣出成交量 (百萬股)	賣出金額 (十億越盾)	淨買/賣成交量 (百萬股)	淨買/賣超值 (十億越盾)
HOSE	55.52	1,365.76	52.36	1,509.56	3.16	(143.81)
HNX	2.03	33.16	1.07	21.44	0.96	11.72
總計	57.55	1,398.92	53.44	1,531.01	4.12	(132.09)



前五名買進

HOSE

股票代碼	收盤價	成交量 (股)	成交值 (十億越盾)
HPG	26,550	7,035,079	186.40
VCI	35,900	3,334,500	119.56
FPT	143,900	762,219	109.62
MBB	22,700	2,415,600	56.36
CTG	40,300	1,097,004	44.35

HNX

股票代碼	收盤價	成交量 (股)	成交值 (十億越盾)
CEO	13,700	924,400	12.71
SHS	14,200	539,100	7.64
PVS	34,500	100,000	3.45
IDC	53,700	50,000	2.69
HUT	17,900	92,600	1.57

前五名賣出

HOSE

股票代碼	收盤價	成交量 (股)	成交值 (十億越盾)
MWG	54,500	1,798,269	97.77
HPG	26,550	3,473,343	92.03
VNM	60,300	1,249,180	75.30
FPT	143,900	460,470	66.20
GMD	60,900	1,042,666	63.48

HNX

股票代碼	收盤價	成交量 (股)	成交值 (十億越盾)
SHS	14,200	324,100	4.56
PVS	34,500	88,500	3.06
IDC	53,700	51,100	2.74
HUT	17,900	115,900	2.03
VGS	28,200	60,305	1.71

前五名淨買超

HOSE

股票代碼	收盤價	成交量 (股)	成交值 (十億越盾)
VCI	35,900	2,954,500	105.93
HPG	26,550	3,561,736	94.37
FPT	143,900	301,749	43.42
NVL	9,350	4,159,600	37.22
VCG	21,750	1,226,600	26.57

HNX

股票代碼	收盤價	成交量 (股)	成交值 (十億越盾)
CEO	13,700	914,400	12.57
SHS	14,200	215,000	3.08
TIG	11,900	34,200	0.41
PVS	34,500	11,500	0.39
VCS	57,600	6,000	0.35

前五名淨賣超

HOSE

股票代碼	收盤價	成交量 (股)	成交值 (十億越盾)
MWG	54,500	(1,228,069)	(66.73)
GMD	60,900	(1,040,866)	(63.37)
VNM	60,300	(698,080)	(42.06)
NLG	31,600	(1,176,700)	(37.51)
PNJ	93,600	(364,200)	(34.24)

HNX

股票代碼	收盤價	成交量 (股)	成交值 (十億越盾)
VGS	28,200	(60,305)	(1.71)
LAS	19,500	(50,200)	(0.98)
VTZ	17,000	(31,400)	(0.54)
HUT	17,900	(23,300)	(0.46)
NTP	62,900	(6,300)	(0.40)

ETF 交易

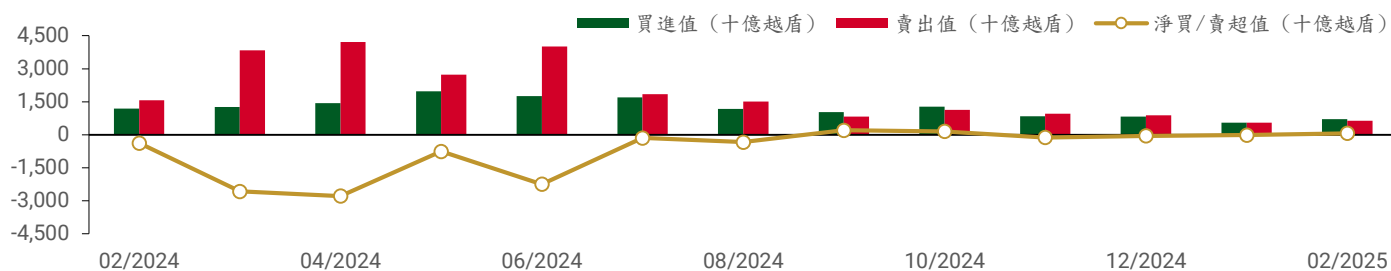
價格統計

ETF 代碼	漲跌 (%)	成交量 (股)	成交值 (十億越盾)
E1VFN30	0.3%	406,600	9.49
FUEMAV30	0.5%	341,000	5.47
FUESSV30	0.0%	7,300	0.12
FUESSV50	0.4%	12,800	0.26
FUESSVFL	0.3%	45,300	1.02
FUEVFN30	0.3%	1,353,200	43.68
FUEVN100	0.1%	56,800	1.02
FUEIP100	1.1%	100	0.00
FUEKIV30	0.0%	1,300	0.01
FUEDCMID	0.5%	13,000	0.16
FUEKIVFS	0.1%	270,300	3.64
FUEMAVND	0.1%	1,000	0.01
FUEFCV50	0.1%	4,300	0.05
FUEBFVND	0.0%	0	0.00
FUEKIVND	0.2%	18,800	0.23
FUEABVND	0.0%	0	0.00
總計		2,531,800	65.14

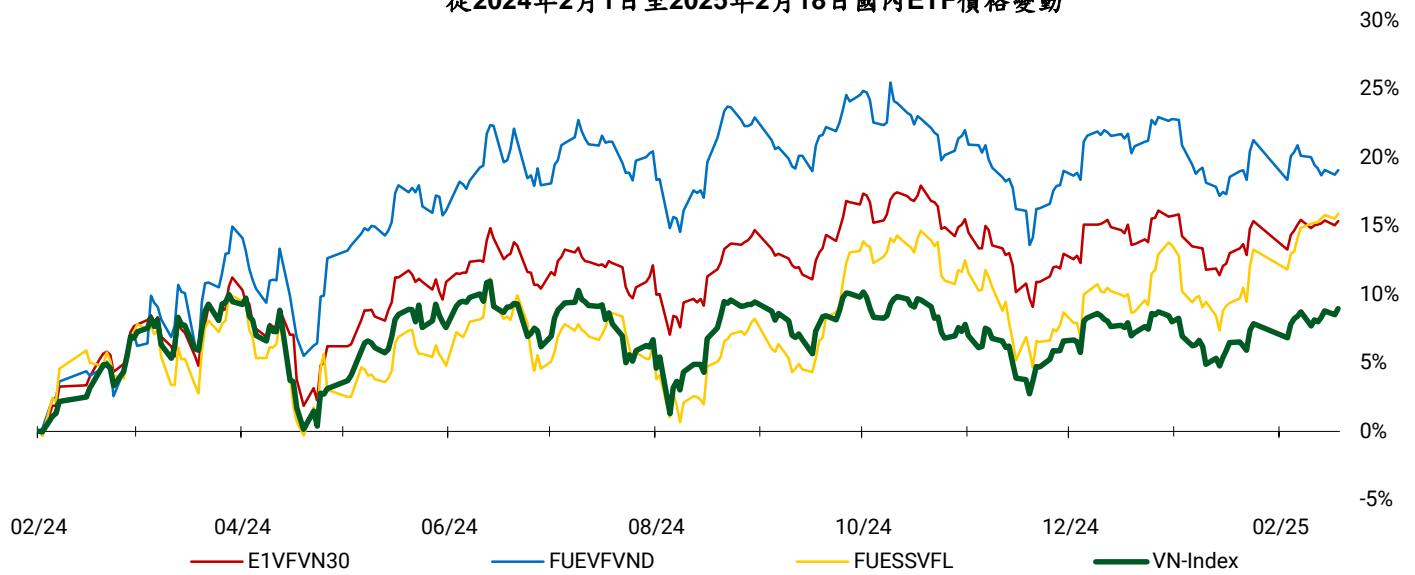
外資交易

ETF 代碼	買進金額 (十億越盾)	賣出金額 (十億越盾)	淨買/賣超值 (十億越盾)
E1VFN30	7.78	7.77	0.00
FUEMAV30	5.45	0.01	5.44
FUESSV30	0.04	0.04	(0.00)
FUESSV50	0.12	0.12	(0.00)
FUESSVFL	0.03	0.68	(0.65)
FUEVFN30	36.45	32.52	3.93
FUEVN100	0.47	0.33	0.13
FUEIP100	0.00	0.00	0.00
FUEKIV30	0.01	0.01	(0.00)
FUEDCMID	0.13	0.01	0.12
FUEKIVFS	0.00	3.64	(3.63)
FUEMAVND	0.00	0.01	(0.01)
FUEFCV50	0.00	0.00	0.00
FUEBFVND	0.00	0.00	0.00
FUEKIVND	0.00	0.23	(0.22)
FUEABVND	0.00	0.00	0.00
總計	50.48	45.38	5.10

外資對國內ETF的交易



從2024年2月1日至2025年2月18日國內ETF價格變動



權證資訊

權證代碼 (*)	收盤價 (越盾)	漲跌 (%)	成交量	到期的天數	標的股票之價格 (越盾)	權證理論價格 (越盾) (**)	與收盤價的差異 (越盾)	履約價格 (越盾)	行使比例 n:1	最後交易日
CACB2403	480	2.1%	2,213,200	69	25,750	331	(149)	25,000	4.00	24/04/2025
CACB2404	710	0.0%	2,043,200	160	25,750	460	(250)	25,000	4.00	24/07/2025
CACB2405	770	1.3%	100	85	25,750	287	(483)	25,500	4.00	12/05/2025
CACB2501	1,130	2.7%	300	160	25,750	719	(411)	24,500	3.00	24/07/2025
CACB2502	2,060	1.0%	61,800	401	25,750	729	(1,331)	28,000	2.00	24/03/2026
CACB2503	1,560	0.6%	120,100	251	25,750	640	(920)	27,000	2.00	23/10/2025
CACB2504	830	1.2%	42,600	97	25,750	478	(352)	26,000	2.00	22/05/2025
CACB2505	1,490	-0.7%	100	233	25,750	503	(987)	26,300	3.00	07/10/2025
CACB2506	1,080	0.0%	0	132	25,750	310	(770)	27,400	2.00	26/06/2025
CFPT2402	6,910	-0.7%	60,800	160	143,900	3,940	(2,970)	134,064	3.97	24/07/2025
CFPT2403	5,090	3.2%	7,100	69	143,900	3,132	(1,958)	134,064	3.97	24/04/2025
CFPT2404	3,250	3.2%	1,100	259	143,900	1,903	(1,347)	120,161	14.90	31/10/2025
CFPT2405	3,010	0.0%	4,200	177	143,900	1,634	(1,376)	134,064	9.93	12/08/2025
CFPT2406	770	-2.5%	11,300	38	143,900	122	(648)	147,658	24.83	26/03/2025
CFPT2407	920	3.4%	7,600	132	143,900	145	(775)	158,692	24.83	26/06/2025
CFPT2501	960	-3.0%	8,200	160	143,900	411	(549)	160,000	10.00	24/07/2025
CFPT2502	1,290	0.8%	18,000	251	143,900	415	(875)	170,000	10.00	23/10/2025
CFPT2503	1,710	1.8%	395,200	401	143,900	518	(1,192)	180,000	10.00	24/03/2026
CFPT2504	670	0.0%	84,800	97	143,900	223	(447)	160,000	10.00	22/05/2025
CFPT2505	2,290	0.0%	2,000	325	143,900	907	(1,383)	158,000	10.00	07/01/2026
CFPT2506	980	0.0%	0	132	143,900	310	(670)	164,000	8.00	26/06/2025
CHDB2401	200	11.1%	224,400	38	22,700	30	(170)	25,017	3.34	26/03/2025
CHDB2501	700	-5.4%	4,800	132	22,700	317	(383)	24,800	2.00	26/06/2025
CHPG2402	610	7.0%	156,700	92	26,550	198	(412)	28,177	2.73	19/05/2025
CHPG2403	40	33.3%	353,200	16	26,550	0	(40)	30,500	4.00	04/03/2025
CHPG2406	930	6.9%	299,100	252	26,550	350	(580)	28,000	4.00	24/10/2025
CHPG2407	560	16.7%	5,405,600	69	26,550	323	(237)	26,000	4.00	24/04/2025
CHPG2408	730	9.0%	264,100	160	26,550	341	(389)	27,000	4.00	24/07/2025
CHPG2409	1,410	6.0%	746,500	259	26,550	983	(427)	25,000	3.00	31/10/2025
CHPG2410	920	4.5%	1,000	177	26,550	265	(655)	28,000	4.00	12/08/2025

本日報由富鑫證券股份有限公司研究部發佈，以上所有資訊乃源於可靠之消息來源，但由於證券市場瞬息萬變且受許多不可預測之因素影響，投資人應審慎投資、自負風險。

CHPG2411	100	11.1%	42,900	38	26,550	6	(94)	29,999	4.00	26/03/2025
CHPG2412	270	3.8%	696,000	132	26,550	42	(228)	31,333	4.00	26/06/2025
CHPG2501	1,080	10.2%	46,400	128	26,550	668	(412)	25,500	3.00	24/06/2025
CHPG2502	1,060	-1.9%	31,100	220	26,550	487	(573)	27,500	3.00	24/09/2025
CHPG2503	1,070	11.5%	129,600	97	26,550	492	(578)	27,000	2.00	22/05/2025
CHPG2504	1,640	7.2%	21,900	251	26,550	527	(1,113)	29,000	2.00	23/10/2025
CHPG2505	2,250	5.6%	57,800	401	26,550	659	(1,591)	30,000	2.00	24/03/2026
CHPG2506	1,160	4.5%	100	325	26,550	449	(711)	27,800	4.00	07/01/2026
CHPG2507	780	-12.4%	7,100	132	26,550	200	(580)	29,600	2.00	26/06/2025
CMBB2402	1,870	3.3%	2,876,600	92	22,700	1,572	(298)	20,403	1.70	19/05/2025
CMBB2404	1,440	3.6%	51,500	16	22,700	1,330	(110)	20,418	1.74	04/03/2025
CMBB2405	630	3.3%	6,739,000	160	22,700	463	(167)	22,590	3.48	24/07/2025
CMBB2406	580	7.4%	235,700	69	22,700	445	(135)	21,721	3.48	24/04/2025
CMBB2407	1,450	0.0%	5,464,700	259	22,700	1,197	(253)	22,590	1.74	31/10/2025
CMBB2408	190	5.6%	163,900	38	22,700	52	(138)	24,134	4.34	26/03/2025
CMBB2409	420	-2.3%	209,700	132	22,700	124	(296)	25,099	4.34	26/06/2025
CMBB2501	1,380	2.2%	200	160	22,700	1,018	(362)	20,852	2.61	24/07/2025
CMBB2502	1,650	3.8%	25,700	97	22,700	1,346	(304)	20,852	1.74	22/05/2025
CMBB2503	2,010	2.0%	54,400	251	22,700	1,177	(833)	22,590	1.74	23/10/2025
CMBB2504	2,550	1.2%	59,500	401	22,700	1,290	(1,260)	23,459	1.74	24/03/2026
CMBB2505	1,690	1.2%	30,400	415	22,700	864	(826)	22,800	3.00	07/04/2026
CMBB2506	1,220	0.0%	0	132	22,700	715	(505)	23,025	1.74	26/06/2025
CMSN2401	20	100.0%	28,400	16	66,400	0	(20)	82,000	8.00	04/03/2025
CMSN2404	920	0.0%	26,500	160	66,400	272	(648)	79,000	4.00	24/07/2025
CMSN2405	300	-3.2%	86,200	69	66,400	52	(248)	79,000	4.00	24/04/2025
CMSN2406	710	1.4%	242,000	259	66,400	356	(354)	79,000	6.00	31/10/2025
CMSN2407	70	0.0%	0	38	66,400	1	(69)	83,456	10.00	26/03/2025
CMSN2408	170	0.0%	303,200	132	66,400	26	(144)	85,678	10.00	26/06/2025
CMSN2501	590	-4.8%	15,700	128	66,400	269	(321)	72,000	8.00	24/06/2025
CMSN2502	720	1.4%	156,900	97	66,400	271	(449)	73,000	5.00	22/05/2025
CMSN2503	1,570	0.0%	24,900	251	66,400	597	(973)	75,000	5.00	23/10/2025
CMSN2504	960	0.0%	0	132	66,400	243	(717)	77,700	4.00	26/06/2025
CMWG2401	1,160	3.6%	42,100	92	54,500	98	(1,062)	65,479	3.97	19/05/2025
CMWG2403	20	0.0%	101,500	16	54,500	0	(20)	64,487	4.96	04/03/2025
CMWG2405	240	-17.2%	1,202,500	69	54,500	42	(198)	66,000	4.00	24/04/2025
CMWG2406	760	1.3%	145,200	160	54,500	229	(531)	66,000	4.00	24/07/2025
CMWG2407	460	2.2%	81,300	259	54,500	197	(263)	70,000	6.00	31/10/2025
CMWG2408	400	0.0%	2,700	85	54,500	62	(338)	65,000	6.00	12/05/2025
CMWG2409	90	0.0%	100	38	54,500	1	(89)	68,888	10.00	26/03/2025
CMWG2410	220	10.0%	628,900	132	54,500	28	(192)	70,777	10.00	26/06/2025
CMWG2501	650	-1.5%	2,000	128	54,500	255	(395)	62,000	5.00	24/06/2025
CMWG2502	640	3.2%	2,027,600	97	54,500	255	(385)	60,000	5.00	22/05/2025
CMWG2503	1,180	2.6%	43,900	251	54,500	480	(700)	63,000	5.00	23/10/2025
CMWG2504	1,530	0.0%	153,700	401	54,500	616	(914)	66,000	5.00	24/03/2026
CMWG2505	1,210	0.0%	6,100	233	54,500	461	(749)	61,000	6.00	07/10/2025
CMWG2506	610	0.0%	0	132	54,500	189	(421)	66,900	3.00	26/06/2025
CSHB2401	720	-2.7%	100	85	10,950	111	(609)	11,500	2.00	12/05/2025
CSHB2402	200	-4.8%	673,200	38	10,950	68	(132)	11,333	2.00	26/03/2025
CSHB2403	310	0.0%	355,600	132	10,950	63	(247)	12,333	2.00	26/06/2025
CSHB2501	910	-2.2%	639,000	128	10,950	265	(645)	11,000	2.00	24/06/2025
CSSB2401	190	-17.4%	314,900	38	19,750	119	(71)	19,999	4.00	26/03/2025
CSTB2402	3,100	3.3%	26,300	92	38,650	2,965	(135)	30,000	3.00	19/05/2025
CSTB2404	1,920	5.5%	114,800	16	38,650	1,921	1	31,000	4.00	04/03/2025
CSTB2408	1,010	6.3%	591,600	69	38,650	856	(154)	36,000	4.00	24/04/2025
CSTB2409	1,390	3.0%	73,400	160	38,650	1,086	(304)	36,000	4.00	24/07/2025
CSTB2410	1,680	3.1%	150,200	259	38,650	1,338	(342)	38,000	3.00	31/10/2025
CSTB2411	1,960	-0.5%	1,000	85	38,650	1,296	(664)	34,000	4.00	12/05/2025
CSTB2412	540	5.9%	200,900	38	38,650	326	(214)	38,686	4.00	26/03/2025
CSTB2413	980	5.4%	23,300	132	38,650	521	(459)	39,679	4.00	26/06/2025

CSTB2501	2,460	-1.6%	46,300	128	38,650	1,976	(484)	33,500	3.00	24/06/2025
CSTB2502	2,550	10.9%	11,900	220	38,650	1,725	(825)	35,500	3.00	24/09/2025
CSTB2503	2,610	4.8%	166,900	97	38,650	2,234	(376)	35,000	2.00	22/05/2025
CSTB2504	3,050	2.3%	418,500	251	38,650	1,976	(1,074)	38,000	2.00	23/10/2025
CSTB2505	2,140	2.9%	200	233	38,650	963	(1,177)	40,000	3.00	07/10/2025
CSTB2506	1,710	0.0%	0	132	38,650	1,416	(294)	38,100	2.00	26/06/2025
CTCB2403	870	1.2%	313,410	259	25,850	477	(393)	26,000	5.00	31/10/2025
CTCB2404	1,140	1.8%	500	177	25,850	490	(650)	25,000	5.00	12/08/2025
CTCB2405	380	0.0%	33,400	38	25,850	94	(286)	26,868	5.00	26/03/2025

長期投資股

股票代碼	證券所	現時價格	目標價*	報告日	預期 2025 年盈利 (十億越盾)
PNJ	HOSE	93,600	111,700	11/02/2025	2,433
HPG	HOSE	26,550	32,400	10/02/2025	14,815
VNM	HOSE	60,300	72,500	21/01/2025	9,812
STB	HOSE	38,650	38,800	13/01/2025	12,683
ACB	HOSE	25,750	31,900	31/12/2024	17,120
MBB	HOSE	22,700	31,100	31/12/2024	22,022
MSB	HOSE	11,450	13,600	31/12/2024	4,508
SHB	HOSE	10,950	12,400	31/12/2024	6,893
TCB	HOSE	25,850	30,700	31/12/2024	23,928
TPB	HOSE	16,900	19,700	31/12/2024	5,668
VIB	HOSE	20,400	22,900	31/12/2024	7,233
VPB	HOSE	18,950	24,600	31/12/2024	13,111
CTG	HOSE	40,300	42,500	31/12/2024	21,257
HDB	HOSE	22,700	28,000	31/12/2024	13,411
VCB	HOSE	91,600	104,500	31/12/2024	35,641
BID	HOSE	40,500	41,300	31/12/2024	24,111
LPB	HOSE	36,600	28,700	31/12/2024	7,805
MSH	HOSE	60,200	58,500	31/12/2024	436
TCM	HOSE	41,200	50,800	31/12/2024	324
IDC	HNX	53,700	72,000	31/12/2024	2,080
SZC	HOSE	43,000	49,500	31/12/2024	511
BCM	HOSE	69,500	80,000	31/12/2024	2,675
SIP	HOSE	81,000	88,000	31/12/2024	1,079
DBD	HOSE	60,200	68,000	31/12/2024	339
IMP	HOSE	48,850	41,800	31/12/2024	349
VHC	HOSE	69,300	83,900	31/12/2024	1,330
ANV	HOSE	16,850	17,200	31/12/2024	156
FMC	HOSE	46,600	50,300	31/12/2024	343
SAB	HOSE	51,200	64,000	31/12/2024	4,802
DRI	UPCOM	15,790	15,100	31/12/2024	127
DPR	HOSE	45,600	43,500	31/12/2024	299
MWG	HOSE	54,500	73,600	31/12/2024	5,529
VSC	HOSE	17,850	18,200	31/12/2024	202
GMD	HOSE	60,900	71,000	31/12/2024	1,331
HAH	HOSE	52,700	55,200	31/12/2024	732
PVT	HOSE	26,150	31,500	31/12/2024	1,375

資料來源：PHS 收集

* 若除權交易日發生在報告日後將影響目標價

免責聲明

這份報告由 Le Tran Khang-富鑫證券股份公司研究員製作。以上資訊乃基於相信為可靠之來源所彙編，惟本公司不負責其完整性與準確性。本日報並不作為買賣任何股票之推薦或邀約。富鑫證券與其相關子公司、管理人員與職員皆可能持有上述之任何證券。富鑫證券（或其任何相關子公司）隨時可能對上述之任何公司進行或承攬投資銀行業務或其他業務。本報告中包含的所有意見與估計，代表我們截至此日期所作之判斷，其後若有任何因素導致更動，本公司恕不另行通知。

富鑫證券股份公司

地址：21st Floor, Phu My Hung Building, 08 Hoang Van Thai Street, Tan Phu Ward, District 7, HCMC.

電話號碼：(84-28) 5 413 5479

客服專線：(84-28) 1900 25 23 58

傳真號碼：+84 28 5413 5473

胡志明市

富美興交易室

地址：Ground Floor, CR2-08, 107 Ton Dat Tien,
Tan Phu Ward, District 7, Ho Chi Minh City

電話號碼：(84-28) 5 413 5478

傳真號碼：+84 28 5413 5473

Tan Binh 分行

地址：Park Legend Building, 251 Hoang Van Thu
Street, Ward 2, Tan Binh District, HCMC

電話號碼：(84-28) 3813 2401

傳真號碼：(84-28) 3813 2415

第三郡分行

地址：4th Floor, D&D Tower, 458 Nguyen Thi Minh
Khai, Ward 2, District 3, HCMC

電話號碼：(84-28) 382 08068

傳真號碼：(84-28) 3820 8206

第一郡分行

地址：Room 1003A, 10th Floor, No. 81-83-83B-85
Ham Nghi Street, Nguyen Thai Binh Ward,
District 1, HCMC

電話號碼：(84-28) 3 535 6060

傳真號碼：(84-28) 3 535 2912

河內市

Thanh Xuan 分行

地址：5th Floor, UDIC Complex Building, N04
Hoang Dao Thuy, Trung Hoa Ward, Cau Giay
District, Ha Noi

電話號碼：(84-24) 6 250 9999

傳真號碼：(84-24) 6 250 6666

海防市

海防分行

地址：2nd Floor, Eliteco Building No.18 Tran
Hung Dao, Hoang Van Thu Ward, Hong Bang
District, Hai Phong

電話號碼：(84-225) 384 1810

傳真號碼：(84-225) 384 1801