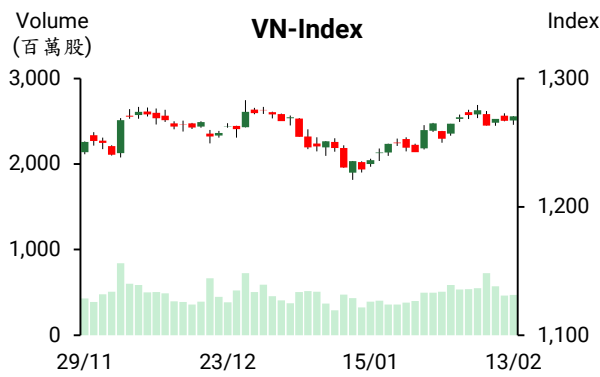


越股行情

13/02/2025	HOSE		VN30		HNX	
收盤價	1,270.35	0.27%	1,337.78	0.16%	229.52	0.09%
成交股數(百萬股)	512.27	1.15%	166.01	4.24%	45.07	-2.94%
撮合股數(百萬股)	471.71	2.14%	139.21	6.04%	40.16	-12.81%
與最近 20 日的平均水位相比	472.56	-0.18%	161.22	-13.65%	45.15	-11.07%
成交值(十億越盾)	11,750	3.91%	5,108	4.57%	748	7.15%
撮合成交值(十億越盾)	10,850	6.91%	4,485	9.01%	670	-2.03%
與最近 20 日之平均比較	10,751	0.92%	5,009	-10.45%	702	-4.60%
上漲家數	210	40%	19	63%	73	34%
下跌家數	229	44%	8	27%	87	40%
持平家數	80	15%	3	10%	56	26%



市場概況

美國 1 月 CPI 年上漲比預期火熱，使投資人對美國通膨心存疑慮。然越股在昨日震盪後今日回升。量能較昨日擴增且維持高出最近二十日平均水位。中型肥料、橡膠、礦產股上揚，但零售及科技族群則下跌。至於藍籌股部分，VHM、GVR 及 CTG 上漲，為今日 VN 指數上攻之主要推手。FPT、MWG 及 GAS 則下跌，對盤勢造成壓力。外資維持減碼，淨賣超金額為 2,332 億越盾，主要拋售 VNM、VPB 及 MWG。

技術分析

今日 K 線出現“Hammer”型，收復昨日的跌幅。量能同步擴增，顯示盤勢可望持續上漲。HNX 指數以小紅作收，量能略微萎縮。透過盤面觀察，盤勢開始回穩，然動能有所提升，支持 VN 指數有機會上漲且將向上測試 1,280 點價位。操作上建議投資人對達到目標價的股票進行獲利了結，並觀察指數在壓力區的走勢，1,255 點為短線指數的支撐點。

建議股名單: HAX (減碼) – QTP、DBC (加碼)

(請參考第 2 頁)

當日調整股名單

次號	股票代碼	評等	評等日	現時價格	買入區間	持股表現	目標價	預期獲利	停損價	預期損失	備註
1	HAX	減碼	14/02/2025	16.35	17.10	-4.4%	20.0	17.0%	16.1	-5.8%	面臨下挫壓力
1	DBC	加碼	14/02/2025	27.00	27.00	0.0%	29.0	7.4%	26	-3.7%	短線可能打底
3	QTP	加碼	14/02/2025	13.809	13.8	0.0%	15	8.7%	13.4	-2.9%	可能恢復上升走勢

投資組合部位

次號	股票代碼	評等	評等日	現時價格	買入區間	持股表現	目標價	預期獲利	停損價	預期損失	備註
1	CTG	加碼	15/01/2025	40.85	36.95	10.6%	41	11.0%	35.4	-4.2%	
2	ACB	加碼	16/01/2025	25.70	24.90	3.2%	26.5	6.4%	24	-4%	
3	DRI	加碼	20/01/2025	13.18	12.20	8.1%	14.5	18.9%	11.4	-7%	
4	PNJ	加碼	21/01/2025	95.00	95.5	-0.5%	102	6.8%	93	-3%	調整 PNJ 價 (因為 PNJ 發放現金股息：每股為 600 越盾)
5	ELC	續抱	06/02/2025	30.30	27.7	9.4%	32	15.5%	26.4	-5%	

1 月胡志明市的授信成長 0.04%

越南國家銀行 (SBV) 胡志明市分行副經理 Nguyen Duc Lenh 先生表示，截至 2025 年 1 月底為止，胡志明市的授信餘額為 39,440 兆越盾，較去年底成長 0.04%。雖然成長率較低 (僅為 0.04%)，但授信仍擴增。這與最近兩年前不同，2024 年 1 月及 2 月授信分別萎縮 0.93% 及 0.48%。

越南國家銀行 (SBV) 在連續淨撥出後已收回 19 兆越盾。

2 月 12 日越南國家銀行 (SBV) 已發行近 5 兆越盾的短期票券 (利率為 4%)。到期的短期票券為 4.05 兆越盾，因此淨收回資金為 9,500 億越盾左右。另外，SBV 給予商業銀行融資近 16.653 兆越盾 (年利率為 4%)。然到期的融資為 35 兆越盾，因此淨收回資金為 18.347 兆越盾。總計，淨收回資金加總為 19.298 兆越盾。

今年 1 月 SBV 已淨撥出 67.5 兆越盾 (2024 年 12 月淨撥出僅為 2.3 兆越盾) 來支援穩定匯率。值得注意的是，1 月 20 日至 1 月 24 日 SBV 已淨撥出 129.33 兆越盾 (創下歷史新高)。

同業拆款利率呈現波動，2 月 7 日隔夜年拆款利率為 4.38%，2 月 10 日拆款利率上升至 5.54%，但 2 月 12 日其回落至 5.52%。1 周及 1 個月的年拆款利率分別為 5.42%、5.35% 及 4.7%，較 7 日均同步上漲。

RON95 汽油價格上漲至高出每公升高出 21,000 越盾

據 2 月 13 日下午 3 時財政部與工商部發佈之汽油調整通知，RON95 汽油價格上漲 150 越盾至每公升 21,070 越盾、E5 汽油價格也上漲 150 越盾至每公升 20,590 越盾。柴油價格調升 20 越盾至 19,070 越盾。

資料來源: Vietstock

MWG 即將發行 ESOP 股

世界移動投資股份公司 (HoSE : MWG) 剛通過 ESOP 股之發行方案。依 2024 年稅後盈餘達成年度計劃的 155.5% 之結果，ESOP 發行比率最高將為 2%。依 經營結果與人員重組方案，MWG 董事會決定發行 19,937,500 股 (比率為 1.3642%)。其 ESOP 股將受兩年轉讓之限制。預期發行時間將為 2025 年第一季，發行價格為每股 10,000 越盾。

SHB 將發放股息

據西貢河內銀行 (SHB) 之公佈，2025 年 2 月 21 日為除權交易日。銀行計劃將 發行近 4.03 億股來發放 2023 年股票股利 (比率為 11%)。預期在發放後，SHB 註冊資本將增加至 40.658 兆越盾，持續為前五大私營銀行之一。

DPM 的註冊資本即將增加近 3 兆越盾

據越南石油天然氣集團 (PVN) 通過有關富美石油-肥料股份公司 (HoSE : DPM) 增資之決議，註冊資本將增加 2.886 兆越盾至 6.8 兆越盾。

MPC 大幅虧損

據 Minh Phu 水產集團 (MPC) 2024 年第四季合併財報之數據顯示，營收成長 21% 至近 3.9 兆越盾，但銷售成本上升，使公司呈現虧損 1,870 億越盾。雖然 2024 年公司營收成長 38% 至 14.7 兆越盾，公司仍虧損 2,400 億多越盾，為 過去以來之最大損失。毛利率僅為 7.6%，低於 2016 年的最低水位。

資料來源: : Cafef、Vietstock

市場統計

推升指數上漲的前五名股票

HOSE			
股票代碼	收盤價 (越盾)	漲跌 (%)	影響指數 (%)
VHM	38,750	1.97%	0.06%
GVR	29,450	2.43%	0.05%
CTG	40,850	0.86%	0.04%
TCB	25,950	0.97%	0.03%
VIC	40,250	0.88%	0.03%

HNX			
股票代碼	收盤價 (越盾)	漲跌 (%)	影響指數 (%)
KSV	256,400	10.00%	1.27%
HGM	381,100	9.99%	0.11%
LAS	19,800	5.32%	0.03%
NTP	61,200	0.99%	0.02%
KSF	41,200	0.49%	0.02%

拖累指數的前五名股票

HOSE			
股票代碼	收盤價 (越盾)	漲跌 (%)	影響指數 (%)
FPT	143,100	-1.31%	-0.05%
MWG	54,800	-2.84%	-0.04%
GAS	66,700	-0.60%	-0.02%
BSR	19,850	-1.49%	-0.02%
VNM	60,700	-0.49%	-0.01%

HNX			
股票代碼	收盤價 (越盾)	漲跌 (%)	影響指數 (%)
PVI	66,000	-2.08%	-0.09%
DTK	13,400	-2.90%	-0.07%
VIF	17,000	-2.86%	-0.05%
BAB	11,600	-0.85%	-0.03%
DHT	86,500	-1.03%	-0.02%

前五名成交值

HOSE		
股票代碼	成交量 (股)	成交值 (十億越盾)
MWG	11,353,700	625.4
FPT	2,850,800	409.1
DPM	9,295,500	334.2
TCB	11,953,600	308.5
CTG	6,945,200	283.3

HNX		
股票代碼	成交量 (股)	成交值 (十億越盾)
PVS	1,905,228	64.4
SHS	4,474,482	60.4
MBS	2,033,202	55.5
TNG	1,350,080	30.9
VFS	1,745,930	28.8

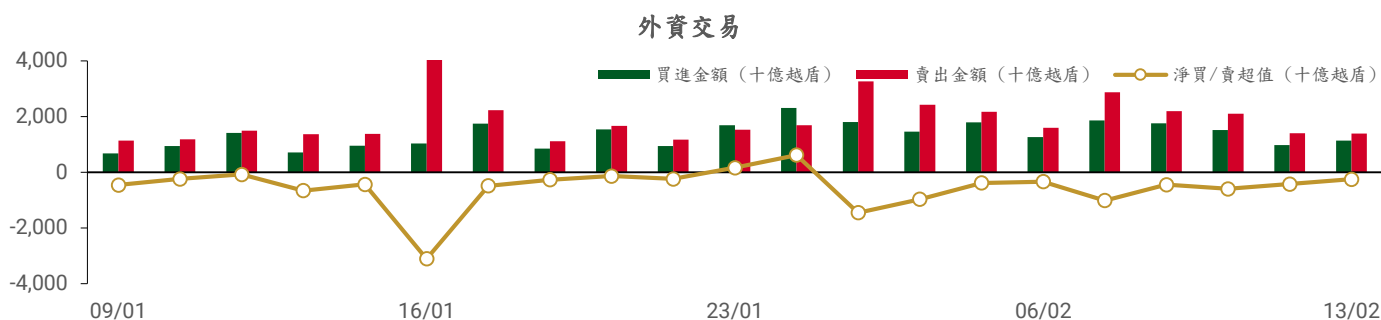
議價交易的前五名股

HOSE		
股票代碼	成交量 (股)	成交值 (十億越盾)
VPB	9,842,041	198.2
HPG	3,201,008	81.4
ORS	4,420,000	65.4
HDB	2,727,000	61.5
MWG	1,006,000	57.1

HNX		
股票代碼	成交量 (股)	成交值 (十億越盾)
HUT	2,360,000	40.1
SHS	2,000,000	26.8
PVI	72,200	5.2
LDP	200,000	2.2
CTP	80,000	2.1

外資交易行情 (股票)

證交所	買進成交量 (百萬股)	買進金額 (十億越盾)	賣出成交量 (百萬股)	賣出金額 (十億越盾)	淨買/賣成交量 (百萬股)	淨買/賣超值 (十億越盾)
HOSE	39.43	1,095.01	42.84	1,327.70	(3.41)	(232.69)
HNX	2.76	45.34	1.92	59.18	0.84	(13.85)
總計	42.19	1,140.35	44.77	1,386.89	(2.58)	(246.54)



前五名買進

HOSE

股票代碼	收盤價	成交量 (股)	成交值 (十億越盾)
FPT	143,100	900,544	129.07
HPG	25,900	2,217,302	57.45
MWG	54,800	1,042,901	57.36
DPM	36,450	1,292,900	46.53
VHM	38,750	1,143,863	43.96

HNX

股票代碼	收盤價	成交量 (股)	成交值 (十億越盾)
SHS	13,500	2,000,000	26.80
PVS	34,000	190,600	6.47
IDC	53,700	85,469	4.59
LAS	19,800	85,300	1.66
VGS	27,600	36,800	1.01

前五名賣出

HOSE

股票代碼	收盤價	成交量 (股)	成交值 (十億越盾)
FPT	143,100	1,109,389	159.11
MWG	54,800	1,910,360	105.23
VNM	60,700	1,574,184	95.35
VPB	18,900	4,436,019	83.78
NLG	32,350	1,458,300	47.45

HNX

股票代碼	收盤價	成交量 (股)	成交值 (十億越盾)
PVS	34,000	733,400	24.79
IDC	53,700	212,600	11.38
MBS	27,400	212,700	5.82
PVI	66,000	67,300	4.45
SHS	13,500	125,200	1.69

前五名淨買超

HOSE

股票代碼	收盤價	成交量 (股)	成交值 (十億越盾)
DPM	36,450	1,210,500	43.60
MSN	68,900	475,800	32.75
CSV	46,000	644,350	28.72
GEX	22,200	1,124,612	24.79
VHM	38,750	644,402	24.79

HNX

股票代碼	收盤價	成交量 (股)	成交值 (十億越盾)
SHS	13,500	1,874,800	25.11
LAS	19,800	79,000	1.53
VC7	10,300	67,300	0.68
IVS	11,000	42,000	0.46
NTP	61,200	5,900	0.36

前五名淨賣超

HOSE

股票代碼	收盤價	成交量 (股)	成交值 (十億越盾)
VNM	60,700	(1,108,076)	(67.10)
VPB	18,900	(3,087,719)	(58.30)
MWG	54,800	(867,459)	(47.87)
NLG	32,350	(1,283,600)	(41.77)
VND	12,650	(2,418,900)	(30.59)

HNX

股票代碼	收盤價	成交量 (股)	成交值 (十億越盾)
PVS	34,000	(542,800)	(18.32)
IDC	53,700	(127,131)	(6.79)
MBS	27,400	(208,500)	(5.71)
PVI	66,000	(66,700)	(4.41)
VTZ	17,000	(76,100)	(1.28)

ETF 交易

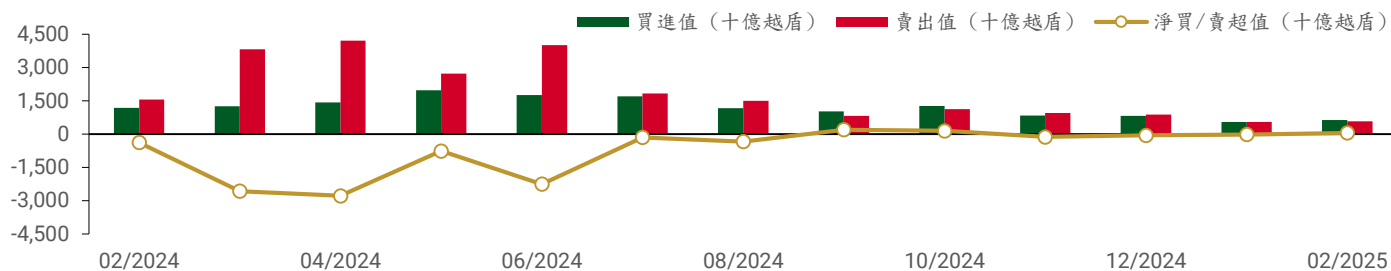
價格統計

ETF 代碼	漲跌 (%)	成交量 (股)	成交值 (十億越盾)
E1VFN30	0.1%	308,700	7.18
FUEMAV30	0.1%	800	0.01
FUESSV30	-0.1%	7,400	0.12
FUESSV50	0.1%	26,000	0.52
FUESSVFL	0.2%	275,400	6.18
FUEFVND	-0.4%	1,296,900	41.92
FUEVN100	0.0%	21,200	0.38
FUEIP100	0.0%	5,000	0.05
FUEKIV30	-1.7%	500	0.00
FUEDCMID	-0.1%	3,200	0.04
FUEKIVFS	-0.5%	100	0.00
FUEMAVND	-0.7%	300	0.00
FUEFCV50	-1.7%	4,700	0.05
FUEBFVND	0.0%	0	0.00
FUEKIVND	0.0%	107,800	1.31
FUEABVND	0.0%	0	0.00
總計		2,058,000	57.76

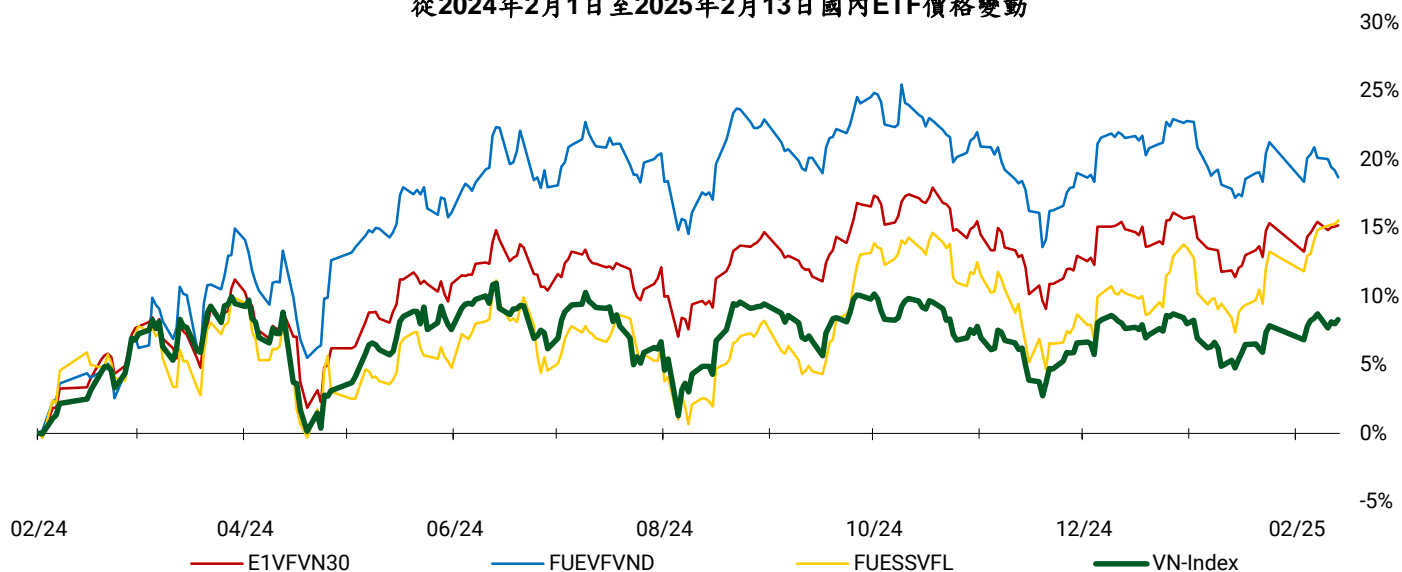
外資交易

ETF 代碼	買進金額 (十億越盾)	賣出金額 (十億越盾)	淨買/賣超值 (十億越盾)
E1VFN30	2.75	6.30	(3.56)
FUEMAV30	0.00	0.00	0.00
FUESSV30	0.00	0.11	(0.11)
FUESSV50	0.45	0.51	(0.06)
FUESSVFL	0.02	6.13	(6.10)
FUEFVND	32.21	24.01	8.20
FUEVN100	0.00	0.20	(0.20)
FUEIP100	0.05	0.00	0.05
FUEKIV30	0.00	0.00	0.00
FUEDCMID	0.03	0.01	0.02
FUEKIVFS	0.00	0.00	(0.00)
FUEMAVND	0.00	0.00	(0.00)
FUEFCV50	0.00	0.00	0.00
FUEBFVND	0.00	0.00	0.00
FUEKIVND	1.31	1.31	0.00
FUEABVND	0.00	0.00	0.00
總計	36.83	38.58	(1.75)

外資對國內ETF的交易



從2024年2月1日至2025年2月13日國內ETF價格變動



權證資訊

權證代碼 (*)	收盤價 (越盾)	漲跌 (%)	成交量	到期的天數	標的股票之價格 (越盾)	權證理論價格 (越盾) (**)	與收盤價的差異 (越盾)	履約價格 (越盾)	行使比例 n:1	最後交易日
CACB2403	480	0.0%	979,600	74	25,700	331	(149)	25,000	4.00	24/04/2025
CACB2404	700	-4.1%	2,107,700	165	25,700	458	(242)	25,000	4.00	24/07/2025
CACB2405	800	0.0%	0	90	25,700	287	(513)	25,500	4.00	12/05/2025
CACB2501	1,100	-4.3%	31,500	165	25,700	715	(385)	24,500	3.00	24/07/2025
CACB2502	2,010	-2.0%	53,800	406	25,700	727	(1,283)	28,000	2.00	24/03/2026
CACB2503	1,520	-2.6%	55,600	256	25,700	638	(882)	27,000	2.00	23/10/2025
CACB2504	820	-9.9%	35,900	102	25,700	480	(340)	26,000	2.00	22/05/2025
CACB2505	1,480	0.0%	0	238	25,700	501	(979)	26,300	3.00	07/10/2025
CACB2506	1,060	0.0%	0	137	25,700	314	(746)	27,400	2.00	26/06/2025
CFPT2402	7,320	-1.3%	79,400	165	143,100	3,834	(3,486)	134,064	3.97	24/07/2025
CFPT2403	5,050	-0.2%	13,500	74	143,100	3,027	(2,023)	134,064	3.97	24/04/2025
CFPT2404	3,240	-0.3%	8,400	264	143,100	1,864	(1,376)	120,161	14.90	31/10/2025
CFPT2405	3,120	0.0%	500	182	143,100	1,592	(1,528)	134,064	9.93	12/08/2025
CFPT2406	880	0.0%	0	43	143,100	121	(759)	147,658	24.83	26/03/2025
CFPT2407	700	-23.9%	19,100	137	143,100	142	(558)	158,692	24.83	26/06/2025
CFPT2501	990	-11.6%	10,200	165	143,100	401	(589)	160,000	10.00	24/07/2025
CFPT2502	1,280	-6.6%	190,200	256	143,100	405	(875)	170,000	10.00	23/10/2025
CFPT2503	1,680	-5.1%	243,400	406	143,100	505	(1,175)	180,000	10.00	24/03/2026
CFPT2504	680	-10.5%	221,400	102	143,100	220	(460)	160,000	10.00	22/05/2025
CFPT2505	2,290	-4.6%	300	330	143,100	885	(1,405)	158,000	10.00	07/01/2026
CFPT2506	1,080	0.0%	0	137	143,100	304	(776)	164,000	8.00	26/06/2025
CHDB2401	200	-4.8%	309,600	43	22,700	38	(162)	25,017	3.34	26/03/2025
CHDB2501	810	0.0%	0	137	22,700	329	(481)	24,800	2.00	26/06/2025
CHPG2402	560	0.0%	40,200	97	25,900	141	(419)	28,177	2.73	19/05/2025
CHPG2403	30	0.0%	436,200	21	25,900	0	(30)	30,500	4.00	04/03/2025
CHPG2406	850	0.0%	21,900	257	25,900	286	(564)	28,000	4.00	24/10/2025
CHPG2407	500	4.2%	2,480,200	74	25,900	239	(261)	26,000	4.00	24/04/2025
CHPG2408	680	0.0%	255,600	165	25,900	270	(410)	27,000	4.00	24/07/2025
CHPG2409	1,320	1.5%	563,800	264	25,900	842	(478)	25,000	3.00	31/10/2025
CHPG2410	880	0.0%	0	182	25,900	208	(672)	28,000	4.00	12/08/2025
CHPG2411	100	0.0%	120,800	43	25,900	3	(97)	29,999	4.00	26/03/2025

本日報由富鑫證券股份有限公司研究部發佈，以上所有資訊乃源於可靠之消息來源，但由於證券市場瞬息萬變且受許多不可預測之因素影響，投資人應審慎投資、自負風險。

CHPG2412	270	-3.6%	563,500	137	25,900	29	(241)	31,333	4.00	26/06/2025
CHPG2501	1,010	-1.9%	6,900	133	25,900	538	(472)	25,500	3.00	24/06/2025
CHPG2502	1,120	3.7%	35,300	225	25,900	396	(724)	27,500	3.00	24/09/2025
CHPG2503	960	-1.0%	33,600	102	25,900	365	(595)	27,000	2.00	22/05/2025
CHPG2504	1,500	0.0%	56,100	256	25,900	424	(1,076)	29,000	2.00	23/10/2025
CHPG2505	2,090	0.0%	52,300	406	25,900	552	(1,538)	30,000	2.00	24/03/2026
CHPG2506	1,090	-2.7%	40,000	330	25,900	377	(713)	27,800	4.00	07/01/2026
CHPG2507	800	0.0%	0	137	25,900	145	(655)	29,600	2.00	26/06/2025
CMBB2402	1,870	-2.1%	3,729,600	97	22,900	1,686	(184)	20,403	1.70	19/05/2025
CMBB2404	1,510	1.3%	18,600	21	22,900	1,451	(59)	20,418	1.74	04/03/2025
CMBB2405	680	0.0%	706,400	165	22,900	504	(176)	22,590	3.48	24/07/2025
CMBB2406	590	-1.7%	237,800	74	22,900	496	(94)	21,721	3.48	24/04/2025
CMBB2407	1,510	-1.9%	3,650,900	264	22,900	1,278	(232)	22,590	1.74	31/10/2025
CMBB2408	210	-16.0%	319,100	43	22,900	73	(137)	24,134	4.34	26/03/2025
CMBB2409	430	-4.4%	51,700	137	22,900	143	(287)	25,099	4.34	26/06/2025
CMBB2501	1,450	0.0%	3,800	165	22,900	1,086	(364)	20,852	2.61	24/07/2025
CMBB2502	1,680	0.0%	254,100	102	22,900	1,453	(227)	20,852	1.74	22/05/2025
CMBB2503	2,030	-1.0%	156,900	256	22,900	1,258	(772)	22,590	1.74	23/10/2025
CMBB2504	2,590	0.0%	252,100	406	22,900	1,365	(1,225)	23,459	1.74	24/03/2026
CMBB2505	1,720	0.6%	1,300	420	22,900	910	(810)	22,800	3.00	07/04/2026
CMBB2506	1,350	0.0%	0	137	22,900	793	(557)	23,025	1.74	26/06/2025
CMSN2401	50	66.7%	700	21	68,900	0	(50)	82,000	8.00	04/03/2025
CMSN2404	1,170	-0.8%	52,000	165	68,900	427	(743)	79,000	4.00	24/07/2025
CMSN2405	490	0.0%	70,500	74	68,900	127	(363)	79,000	4.00	24/04/2025
CMSN2406	790	-1.3%	75,100	264	68,900	491	(299)	79,000	6.00	31/10/2025
CMSN2407	100	0.0%	25,100	43	68,900	4	(96)	83,456	10.00	26/03/2025
CMSN2408	230	-8.0%	408,100	137	68,900	50	(180)	85,678	10.00	26/06/2025
CMSN2501	870	-4.4%	9,700	133	68,900	404	(466)	72,000	8.00	24/06/2025
CMSN2502	960	0.0%	39,400	102	68,900	451	(509)	73,000	5.00	22/05/2025
CMSN2503	1,840	-0.5%	54,500	256	68,900	803	(1,037)	75,000	5.00	23/10/2025
CMSN2504	1,750	0.0%	0	137	68,900	399	(1,351)	77,700	4.00	26/06/2025
CMWG2401	1,330	-10.1%	113,400	97	54,800	118	(1,212)	65,479	3.97	19/05/2025
CMWG2403	40	-50.0%	238,100	21	54,800	2	(38)	64,487	4.96	04/03/2025
CMWG2405	360	-30.8%	378,400	74	54,800	56	(304)	66,000	4.00	24/04/2025
CMWG2406	840	-16.8%	318,100	165	54,800	255	(585)	66,000	4.00	24/07/2025
CMWG2407	560	-8.2%	1,161,100	264	54,800	213	(347)	70,000	6.00	31/10/2025
CMWG2408	480	-18.6%	11,300	90	54,800	76	(404)	65,000	6.00	12/05/2025
CMWG2409	110	10.0%	800	43	54,800	2	(108)	68,888	10.00	26/03/2025
CMWG2410	210	-16.0%	436,700	137	54,800	33	(177)	70,777	10.00	26/06/2025
CMWG2501	780	-17.0%	44,000	133	54,800	284	(496)	62,000	5.00	24/06/2025
CMWG2502	700	-17.6%	5,952,700	102	54,800	288	(412)	60,000	5.00	22/05/2025
CMWG2503	1,240	-12.1%	433,400	256	54,800	511	(729)	63,000	5.00	23/10/2025
CMWG2504	1,610	-10.6%	837,700	406	54,800	645	(965)	66,000	5.00	24/03/2026
CMWG2505	1,300	-10.3%	300	238	54,800	489	(811)	61,000	6.00	07/10/2025
CMWG2506	1,730	0.0%	0	137	54,800	217	(1,513)	66,900	3.00	26/06/2025
CSHB2401	670	-1.5%	20,000	90	10,750	86	(584)	11,500	2.00	12/05/2025
CSHB2402	200	-4.8%	477,300	43	10,750	48	(152)	11,333	2.00	26/03/2025
CSHB2403	320	3.2%	121,200	137	10,750	49	(271)	12,333	2.00	26/06/2025
CSHB2501	860	-1.1%	624,500	133	10,750	220	(640)	11,000	2.00	24/06/2025
CSSB2401	180	0.0%	262,000	43	19,050	63	(117)	19,999	4.00	26/03/2025
CSTB2402	3,080	-2.2%	1,229,600	97	38,800	3,020	(60)	30,000	3.00	19/05/2025
CSTB2404	1,960	-0.5%	22,306	21	38,800	1,962	2	31,000	4.00	04/03/2025
CSTB2408	1,070	1.9%	283,600	74	38,800	899	(171)	36,000	4.00	24/04/2025
CSTB2409	1,420	-0.7%	84,200	165	38,800	1,124	(296)	36,000	4.00	24/07/2025
CSTB2410	1,920	-1.0%	215,800	264	38,800	1,382	(538)	38,000	3.00	31/10/2025
CSTB2411	1,950	1.0%	100	90	38,800	1,339	(611)	34,000	4.00	12/05/2025
CSTB2412	580	-6.5%	41,400	43	38,800	369	(211)	38,686	4.00	26/03/2025
CSTB2413	1,030	0.0%	201,200	137	38,800	552	(478)	39,679	4.00	26/06/2025
CSTB2501	2,430	-0.4%	30,000	133	38,800	2,031	(399)	33,500	3.00	24/06/2025

CSTB2502	2,560	0.0%	0	225	38,800	1,774	(786)	35,500	3.00	24/09/2025
CSTB2503	2,730	-0.7%	57,100	102	38,800	2,318	(412)	35,000	2.00	22/05/2025
CSTB2504	3,100	-1.0%	282,400	256	38,800	2,041	(1,059)	38,000	2.00	23/10/2025
CSTB2505	2,170	-1.4%	2,000	238	38,800	1,002	(1,168)	40,000	3.00	07/10/2025
CSTB2506	1,710	0.0%	0	137	38,800	1,487	(223)	38,100	2.00	26/06/2025
CTCB2403	900	2.3%	73,300	264	25,950	493	(407)	26,000	5.00	31/10/2025
CTCB2404	1,140	0.0%	0	182	25,950	509	(631)	25,000	5.00	12/08/2025
CTCB2405	370	-2.6%	1,900	43	25,950	112	(258)	26,868	5.00	26/03/2025

長期投資股

股票代碼	證券所	現時價格	目標價*	報告日	預期 2025 年盈利 (十億越盾)
STB	HOSE	38,800	38,800	13/01/2025	
ACB	HOSE	25,700	31,900	31/12/2024	17,120
MBB	HOSE	22,900	31,100	31/12/2024	22,022
MSB	HOSE	11,350	13,600	31/12/2024	4,508
SHB	HOSE	10,750	12,400	31/12/2024	6,893
TCB	HOSE	25,950	30,700	31/12/2024	23,928
TPB	HOSE	16,900	19,700	31/12/2024	5,668
VIB	HOSE	20,450	22,900	31/12/2024	7,233
VPB	HOSE	18,900	24,600	31/12/2024	13,111
CTG	HOSE	40,850	42,500	31/12/2024	21,257
HDB	HOSE	22,700	28,000	31/12/2024	13,411
VCB	HOSE	91,600	104,500	31/12/2024	35,641
BID	HOSE	40,000	41,300	31/12/2024	24,111
LPB	HOSE	37,700	28,700	31/12/2024	7,805
MSH	HOSE	53,500	58,500	31/12/2024	436
TCM	HOSE	41,100	50,800	31/12/2024	324
IDC	HNX	53,700	72,000	31/12/2024	2,080
SZC	HOSE	43,550	49,500	31/12/2024	511
BCM	HOSE	70,100	80,000	31/12/2024	2,675
SIP	HOSE	80,800	88,000	31/12/2024	1,079
DBD	HOSE	60,000	68,000	31/12/2024	339
IMP	HOSE	47,900	41,800	31/12/2024	349
VHC	HOSE	70,000	83,900	31/12/2024	1,330
ANV	HOSE	16,950	17,200	31/12/2024	156
FMC	HOSE	46,800	50,300	31/12/2024	343
VNM	HOSE	60,700	71,500	31/12/2024	9,841
SAB	HOSE	51,700	64,000	31/12/2024	4,802
DRI	UPCOM	13,183	15,100	31/12/2024	127
DPR	HOSE	43,350	43,500	31/12/2024	299
MWG	HOSE	54,800	73,600	31/12/2024	5,529
PNJ	HOSE	95,000	118,800	31/12/2024	2,399
VSC	HOSE	18,550	18,200	31/12/2024	202
GMD	HOSE	61,700	71,000	31/12/2024	1,331
HAH	HOSE	54,200	55,200	31/12/2024	732
PVT	HOSE	25,750	31,500	31/12/2024	1,375
HPG	HOSE	25,900	33,500	31/12/2024	18,059

資料來源：PHS 收集

* 若除權交易日發生在報告日後將影響目標價

免責聲明

這份報告由 Pham Quang Chuong-富鑫證券股份公司研究員製作。以上資訊乃基於相信為可靠之來源所彙編，惟本公司不負責其完整性與準確性。本日報並不作為買賣任何股票之推薦或邀約。富鑫證券與其相關子公司、管理人員與職員皆可能持有上述之任何證券。富鑫證券（或其任何相關子公司）隨時可能對上述之任何公司進行或承攬投資銀行業務或其他業務。本報告中包含的所有意見與估計，代表我們截至此日期所作之判斷，其後若有任何因素導致更動，本公司恕不另行通知。

富鑫證券股份公司

地址：21st Floor, Phu My Hung Building, 08 Hoang Van Thai Street, Tan Phu Ward, District 7, HCMC.

電話號碼：(84-28) 5 413 5479

客服專線：(84-28) 1900 25 23 58

傳真號碼：+84 28 5413 5473

胡志明市

富美興交易室

地址：Ground Floor, CR2-08, 107 Ton Dat Tien,
Tan Phu Ward, District 7, Ho Chi Minh City

電話號碼：(84-28) 5 413 5478

傳真號碼：+84 28 5413 5473

Tan Binh 分行

地址：Park Legend Building, 251 Hoang Van Thu
Street, Ward 2, Tan Binh District, HCMC

電話號碼：(84-28) 3813 2401

傳真號碼：(84-28) 3813 2415

第三郡分行

地址：4th Floor, D&D Tower, 458 Nguyen Thi Minh
Khai, Ward 2, District 3, HCMC

電話號碼：(84-28) 382 08068

傳真號碼：(84-28) 3820 8206

第一郡分行

地址：Room 1003A, 10th Floor, No. 81-83-83B-85
Ham Nghi Street, Nguyen Thai Binh Ward,
District 1, HCMC

電話號碼：(84-28) 3 535 6060

傳真號碼：(84-28) 3 535 2912

河內市

Thanh Xuan 分行

地址：5th Floor, UDIC Complex Building, N04
Hoang Dao Thuy, Trung Hoa Ward, Cau Giay
District, Ha Noi

電話號碼：(84-24) 6 250 9999

傳真號碼：(84-24) 6 250 6666

海防市

海防分行

地址：2nd Floor, Eliteco Building No.18 Tran
Hung Dao, Hoang Van Thu Ward, Hong Bang
District, Hai Phong

電話號碼：(84-225) 384 1810

傳真號碼：(84-225) 384 1801