

## 越股行情

| 12/02/2025      | HOSE          |                | VN30          |                | HNX          |                |
|-----------------|---------------|----------------|---------------|----------------|--------------|----------------|
| 收盤價             | 1,266.91      | -0.12%         | 1,335.68      | -0.20%         | 229.32       | 0.20%          |
| 成交股數(百萬股)       | <b>506.43</b> | <b>-19.49%</b> | <b>159.25</b> | <b>-43.52%</b> | <b>46.43</b> | <b>-20.83%</b> |
| 撮合股數(百萬股)       | <b>461.84</b> | <b>-19.26%</b> | <b>131.28</b> | <b>-44.77%</b> | <b>46.05</b> | <b>-19.65%</b> |
| 與最近 20 日的平均水位相比 | 463.51        | -0.36%         | 159.62        | -17.75%        | 44.85        | 2.69%          |
| 成交值(十億越盾)       | <b>11,308</b> | <b>-20.48%</b> | <b>4,885</b>  | <b>-37.07%</b> | <b>698</b>   | <b>-9.99%</b>  |
| 撮合成交值(十億越盾)     | <b>10,149</b> | <b>-20.34%</b> | <b>4,114</b>  | <b>-37.72%</b> | <b>683</b>   | <b>-10.13%</b> |
| 與最近 20 日之平均比較   | 10,540        | -3.71%         | 4,944         | -16.78%        | 693          | -1.35%         |
| 上漲家數            | 209           | 40%            | 11            | 37%            | 78           | 35%            |
| 下跌家數            | 226           | 43%            | 14            | 47%            | 79           | 35%            |
| 持平家數            | 93            | 18%            | 5             | 17%            | 69           | 31%            |



## 市場概況

VN 指數以紅盤開出，但在獲利了結賣壓湧現下已收黑。匯率連續八個交易日上漲，2 月 12 日越南國家銀行 (SBV) 持續將中心匯率調升 28 越盾至 1 美元 24,550 越盾，這可能影響今日盤勢的交易。量能雖持續萎縮，但仍維持在最近二十日平均水位。各類股走勢分歧，公共投資、保險、電信類股為市場雞焦點。BVH、VNM、LPB 及 VHM 同步上漲，為今日盤勢的支撐。BID、VCB、MBB 及 HPG 則下跌，對盤勢造成壓力。外資維持減碼，淨賣超金額為 4,090.2 億越盾，主要拋售 MWG、HPG 及 VHM。

## 技術分析

今日 K 線形成“spinning top”型，顯示盤勢開始面臨獲利了結賣壓。惟量能萎縮，顯示賣壓不大。與 VN 指數相似，VN30 指數也收黑，然量能擴增，主要來自銀行類股；HNX 指數雖上揚，但指數在遭到 230 - 232 點壓力區，加上相對強弱指標 (RSI) 在高價位，預期盤勢將呈現震盪。整體而言，VN 指數將偏向在 1250-1280 點區間游走。透過盤面觀察，各類股走勢呈現分歧，投資人應考慮對達到目標之股票應進行獲利了結。

## 建議股名單: PTB (減碼)

(請參考第 2 頁)

### 當日調整股名單

| 次號 | 股票代碼 | 評等 | 評等日        | 現時價格  | 買入區間  | 持股表現  | 目標價  | 預期獲利 | 停損價 | 預期損失  | 備註         |
|----|------|----|------------|-------|-------|-------|------|------|-----|-------|------------|
| 1  | PTB  | 減碼 | 13/02/2025 | 60.50 | 63.60 | -4.9% | 69.0 | 8.5% | 60  | -5.7% | PTB 面臨下跌壓力 |

### 投資組合部位

| 次號 | 股票代碼 | 評等 | 評等日        | 現時價格  | 買入區間  | 持股表現  | 目標價  | 預期獲利  | 停損價  | 預期損失  | 備註                                  |
|----|------|----|------------|-------|-------|-------|------|-------|------|-------|-------------------------------------|
| 1  | CTG  | 加碼 | 15/01/2025 | 40.50 | 36.95 | 9.6%  | 41   | 11.0% | 35.4 | -4.2% |                                     |
| 2  | ACB  | 加碼 | 16/01/2025 | 25.65 | 24.90 | 3.0%  | 26.5 | 6.4%  | 24   | -4%   |                                     |
| 3  | DRI  | 加碼 | 20/01/2025 | 12.80 | 12.20 | 4.9%  | 14.5 | 18.9% | 11.4 | -7%   |                                     |
| 4  | PNJ  | 加碼 | 21/01/2025 | 95.00 | 95.5  | -0.5% | 102  | 6.8%  | 93   | -3%   | 調整 PNJ 價 (因為 PNJ 發放現金股息：每股為 600 越盾) |
| 5  | ELC  | 續抱 | 06/02/2025 | 29.70 | 27.7  | 7.2%  | 32   | 15.5% | 26.4 | -5%   |                                     |
| 6  | HAX  | 加碼 | 05/02/2025 | 16.75 | 17.1  | -2.0% | 20   | 17%   | 16.1 | -6%   |                                     |

**據投資計劃部呈上國會之方案，2025 年 GDP 成長目標調升至 8%( 或高出 8%) 及 GDP 規模將為 5,000 億美元左右**

投資計劃部部長 Nguyen Chi Dung 已呈上有關 2025 年經濟社會發展的補充方案，政府提出 2025 年 GDP 將成長 8%或 8%之上的目標。其中，工業及建築業將成長逾 9.5%、服務業及農林水產業將分別成長逾 8.1%及 3.9%。工業及建築業將持續為 GDP 成長之主要推手。

另外，預期 2025 年 GDP 規模將超過 5,000 億美元，人均 GDP 約 5,000 多美元。公共投資資金將為 360 億美元左右 (相當於 875 兆越盾，較 2025 年訂定計畫的 790.7 兆越盾高出 84.3 兆越盾左右)，私營投資資金約 960 億美元、FDI 註冊資金將為 280 億美元、其他投資資金將為 140 億美元。零售與服務營收將成長逾 12%、進出口總額將成長逾 12%、貿易收支將順差 300 億美元左右及 CPI 平均漲幅將為 4.5-5%左右。

**MSCI Frontier Markets Small Cap Index 成分股的調整：新增 4 檔越南股票， 移除 1 檔越南股票**

據 2025 年 2 月 12 日 MSCI Frontier Markets Small Cap Index 的定期調整結果顯示，22 檔股獲加入 MSCI Frontier Markets Small Cap Index 之成分股(新增)， 12 檔股則被移除。其中越南股票獲新增四檔 (DC4、DSC、TRC 及 TNH) 及被 移除一檔 (FIR)。

整體來看，在 2 月調整後，MSCI Frontier Markets Small Cap Index 的成分股數 將增加 10 檔至 413 檔。

**匯率持續大幅上漲，創下歷史新高**

2 月 12 日越南國家銀行 (SBV) 公佈中心匯率較 11 日上漲 28 越盾至 1 美元 24,550 越盾，創下歷史新高。從 2 月 3 日至今中心匯率已上漲 225 越盾。

商業銀行的美元賣出價格已接近 25,800 越盾。Vietcombank 及 BIDV 的匯率分別上漲 177 越盾及 165 越盾至 25,387-25,777 越盾及 25,415-25,775 越盾。Vietinbank 的匯率上漲 174-161 越盾至 25,430-25,777 越盾。

不僅國營銀行，私營商業銀行的匯率也調升。Techcombank 的匯率上漲 143- 132 越盾至 1 美元 25,390-25,777 越盾。Sacombank 的匯率上漲 160 越盾至 1 美元 25,390-25,770 越盾。

資料來源: Vietstock

### **Masan 計劃 2025 年獲利將成長 52%**

2024 年第四季 Masan 股份公司 (HOSE: MSN) 獲利較 2023 年成長 14 倍至 6,910 億越盾，推升 2024 年獲利增長 4.8 倍至 2 兆越盾左右 (達成計畫的近 200%)。2025 年公司計劃稅後盈餘將成長 14-52% 至 4.875-6.5 兆越盾。

### **2024 年 BMI 獲利為四年以來之最低**

據 Bao Minh 股份公司 (HOSE : BMI) 2024 年第四季財報之數據顯示，淨利較去年同期萎縮 42% 至 430 億多越盾，主因受保險及財務營收的獲利分別萎縮 25% 及 28% 至 720 億越盾及 290 億越盾之影響。

2024 年保險業獲利略微縮減 2% 至 2,530 億越盾。存款利息及股息也萎縮，使財務獲利縮減 25% 至 2,100 億越盾，行政管理費用則上升 14% 至 1,990 億越盾。總計，2024 年淨利萎縮 28% 至 2,380 億越盾，為自 2021 年以來之最低。

預期 2024 年業績可能呈現萎縮。BMI 董事會因之將 2024 年稅前盈餘由 3,770 億越盾調降至 2,680 億越盾 (縮減 29%)。總計，BMI 獲利達成原年度計畫的 72%，但較調整後之年度計畫高出 2%。

### **2024 年 STK 獲利萎縮，但公司計畫 2025 年淨利將成長 11 倍**

世紀紗線股份公司 (HoSE : STK) 計畫 2025 年營收淨額將成長 258% 至 4.332 兆越盾、淨利將大幅成長 11 倍至 5,210 億越盾。這是公司上市以來所提出之最高經營計畫。

2024 年 STK 淨利縮減 48% 至 456 億越盾 (僅達成年度計畫的 15% 左右)、營收淨額萎縮 15% 至 1.21 兆越盾 (僅達成年度計畫的 45%)、毛利率亦下跌 1.5% 至 13.3%。

資料來源: : Vietstock、Fireant

## 市場統計

### 推升指數上漲的前五名股票

| HOSE |             |        |             | HNX  |             |        |             |
|------|-------------|--------|-------------|------|-------------|--------|-------------|
| 股票代碼 | 收盤價<br>(越盾) | 漲跌 (%) | 影響指數<br>(%) | 股票代碼 | 收盤價<br>(越盾) | 漲跌 (%) | 影響指數<br>(%) |
| BVH  | 54,400      | 3.23%  | 0.02%       | KSV  | 233,100     | 1.26%  | 0.16%       |
| VNM  | 61,000      | 0.99%  | 0.02%       | HGM  | 346,500     | 10.00% | 0.10%       |
| VHM  | 38,000      | 0.66%  | 0.02%       | VNR  | 25,200      | 5.88%  | 0.07%       |
| LPB  | 37,350      | 0.95%  | 0.02%       | VIF  | 17,500      | 3.55%  | 0.06%       |
| GEE  | 47,100      | 6.92%  | 0.02%       | PVS  | 33,900      | 0.89%  | 0.04%       |

### 拖累指數的前五名股票

| HOSE |             |        |             | HNX  |             |        |             |
|------|-------------|--------|-------------|------|-------------|--------|-------------|
| 股票代碼 | 收盤價<br>(越盾) | 漲跌 (%) | 影響指數<br>(%) | 股票代碼 | 收盤價<br>(越盾) | 漲跌 (%) | 影響指數<br>(%) |
| BID  | 40,000      | -1.11% | -0.06%      | MBS  | 27,500      | -0.72% | -0.03%      |
| VCB  | 91,500      | -0.44% | -0.04%      | CLM  | 78,000      | -7.69% | -0.02%      |
| MBB  | 22,700      | -1.30% | -0.03%      | DHT  | 87,400      | -0.91% | -0.02%      |
| HPG  | 25,850      | -0.96% | -0.03%      | NTP  | 60,600      | -0.66% | -0.02%      |
| TCB  | 25,700      | -0.77% | -0.03%      | CEO  | 12,800      | -0.78% | -0.01%      |

### 前五名成交值

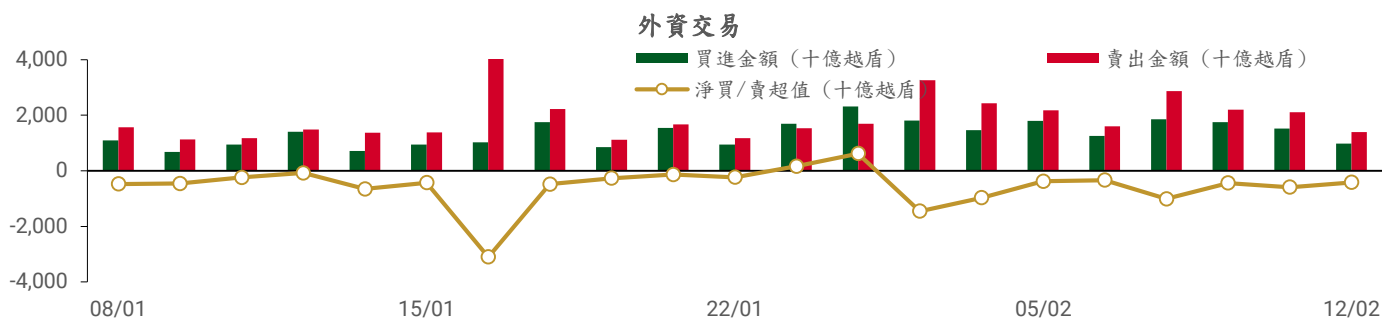
| HOSE |            |            | HNX  |           |            |
|------|------------|------------|------|-----------|------------|
| 股票代碼 | 成交量 (股)    | 成交值 (十億越盾) | 股票代碼 | 成交量 (股)   | 成交值 (十億越盾) |
| HPG  | 13,651,300 | 354.4      | SHS  | 6,740,441 | 91.8       |
| VCG  | 15,583,600 | 333.0      | PVS  | 2,230,539 | 75.6       |
| STB  | 8,553,900  | 330.5      | MBS  | 1,910,078 | 53.1       |
| TCB  | 11,524,500 | 297.4      | MST  | 5,855,005 | 42.5       |
| MWG  | 4,848,400  | 275.2      | IDC  | 767,481   | 41.3       |

### 議價交易的前五名股

| HOSE |           |            | HNX  |         |            |
|------|-----------|------------|------|---------|------------|
| 股票代碼 | 成交量 (股)   | 成交值 (十億越盾) | 股票代碼 | 成交量 (股) | 成交值 (十億越盾) |
| VIC  | 7,643,000 | 305.3      | PVI  | 176,600 | 11.9       |
| SJS  | 1,598,000 | 155.4      | TIG  | 200,000 | 2.8        |
| SHB  | 7,400,008 | 77.8       |      |         |            |
| HPG  | 2,735,011 | 71.4       |      |         |            |
| VPB  | 3,490,003 | 67.8       |      |         |            |

## 外資交易行情 (股票)

| 證交所       | 買進成交量<br>(百萬股) | 買進金額<br>(十億越盾) | 賣出成交量<br>(百萬股) | 賣出金額<br>(十億越盾)  | 淨買/賣成交量<br>(百萬股) | 淨買/賣超值<br>(十億越盾) |
|-----------|----------------|----------------|----------------|-----------------|------------------|------------------|
| HOSE      | 30.68          | 945.67         | 46.74          | 1,354.56        | (16.05)          | (408.89)         |
| HNX       | 1.32           | 34.02          | 1.51           | 43.55           | (0.19)           | (9.53)           |
| <b>總計</b> | <b>32.00</b>   | <b>979.69</b>  | <b>48.24</b>   | <b>1,398.11</b> | <b>(16.24)</b>   | <b>(418.42)</b>  |



### 前五名買進

#### HOSE

| 股票代碼 | 收盤價     | 成交量 (股)   | 成交值<br>(十億越盾) |
|------|---------|-----------|---------------|
| VNM  | 61,000  | 2,153,280 | 130.78        |
| FPT  | 145,000 | 685,900   | 99.43         |
| VCG  | 21,550  | 2,505,000 | 53.56         |
| VTP  | 161,100 | 272,300   | 43.71         |
| MSN  | 69,000  | 516,200   | 35.52         |

#### HNX

| 股票代碼 | 收盤價    | 成交量 (股) | 成交值<br>(十億越盾) |
|------|--------|---------|---------------|
| PVS  | 33,900 | 402,700 | 13.62         |
| IDC  | 53,800 | 182,000 | 9.80          |
| SHS  | 13,500 | 345,000 | 4.71          |
| PVB  | 34,800 | 35,200  | 1.19          |
| NAG  | 11,300 | 85,400  | 0.95          |

### 前五名賣出

#### HOSE

| 股票代碼 | 收盤價     | 成交量 (股)   | 成交值<br>(十億越盾) |
|------|---------|-----------|---------------|
| MWG  | 56,400  | 2,316,100 | 131.39        |
| FPT  | 145,000 | 617,800   | 89.57         |
| VNM  | 61,000  | 1,298,845 | 78.89         |
| HPG  | 25,850  | 2,939,060 | 76.21         |
| STB  | 38,650  | 1,662,300 | 64.45         |

#### HNX

| 股票代碼 | 收盤價    | 成交量 (股) | 成交值<br>(十億越盾) |
|------|--------|---------|---------------|
| IDC  | 53,800 | 497,300 | 26.78         |
| CEO  | 12,800 | 222,225 | 2.89          |
| MBS  | 27,500 | 66,000  | 1.83          |
| PVS  | 33,900 | 48,628  | 1.65          |
| SHS  | 13,500 | 107,700 | 1.46          |

### 前五名淨買超

#### HOSE

| 股票代碼 | 收盤價     | 成交量 (股)   | 成交值<br>(十億越盾) |
|------|---------|-----------|---------------|
| VNM  | 61,000  | 854,435   | 51.88         |
| VCG  | 21,550  | 2,392,900 | 51.18         |
| VTP  | 161,100 | 218,734   | 35.19         |
| MSN  | 69,000  | 465,884   | 32.05         |
| KBC  | 29,000  | 1,088,960 | 31.82         |

#### HNX

| 股票代碼 | 收盤價    | 成交量 (股) | 成交值<br>(十億越盾) |
|------|--------|---------|---------------|
| PVS  | 33,900 | 354,072 | 11.97         |
| SHS  | 13,500 | 237,300 | 3.24          |
| PVB  | 34,800 | 30,300  | 1.03          |
| NAG  | 11,300 | 85,400  | 0.95          |
| MST  | 7,300  | 56,200  | 0.39          |

### 前五名淨賣超

#### HOSE

| 股票代碼 | 收盤價    | 成交量 (股)     | 成交值 (十億越盾) |
|------|--------|-------------|------------|
| MWG  | 56,400 | (1,968,500) | (111.64)   |
| HPG  | 25,850 | (1,950,654) | (50.54)    |
| VHM  | 38,000 | (1,216,123) | (46.21)    |
| HCM  | 29,000 | (1,460,250) | (42.75)    |
| VCB  | 91,500 | (415,811)   | (38.14)    |

#### HNX

| 股票代碼 | 收盤價    | 成交量 (股)   | 成交值 (十億越盾) |
|------|--------|-----------|------------|
| IDC  | 53,800 | (315,300) | (16.99)    |
| CEO  | 12,800 | (222,225) | (2.89)     |
| MBS  | 27,500 | (66,000)  | (1.83)     |
| VTZ  | 16,900 | (83,600)  | (1.41)     |
| TNG  | 22,700 | (33,752)  | (0.77)     |

### ETF 交易

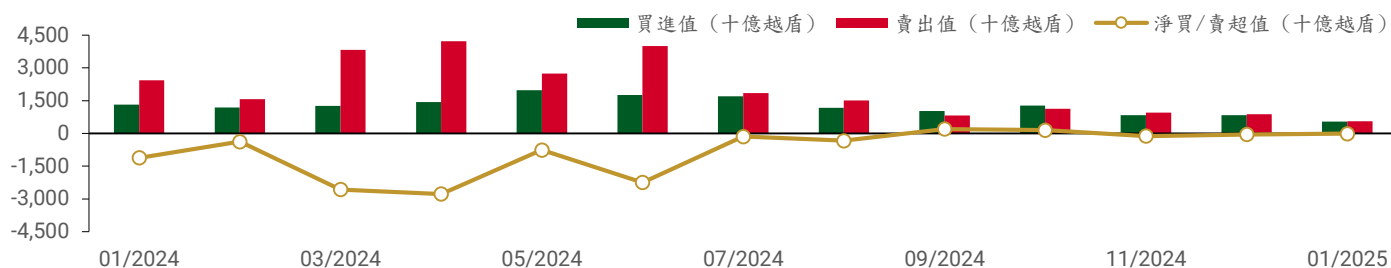
#### 價格統計

| ETF 代碼    | 漲跌 (%) | 成交量 (股)          | 成交值 (十億越盾)   |
|-----------|--------|------------------|--------------|
| E1VFN30   | 0.0%   | 98,800           | 2.31         |
| FUEMAV30  | 0.0%   | 10,900           | 0.17         |
| FUESSV30  | 0.4%   | 184,200          | 3.05         |
| FUESSV50  | 0.3%   | 16,800           | 0.34         |
| FUESSVFL  | 0.0%   | 65,500           | 1.47         |
| FUEVFVND  | -0.2%  | 849,600          | 27.70        |
| FUEVN100  | 0.5%   | 61,100           | 1.09         |
| FUEIP100  | 0.0%   | 0                | 0.00         |
| FUEKIV30  | 0.7%   | 400              | 0.00         |
| FUEDCMID  | 0.3%   | 15,000           | 0.18         |
| FUEKIVFS  | -0.4%  | 900              | 0.01         |
| FUEMAVND  | 0.7%   | 10,000           | 0.14         |
| FUEFCV50  | 1.4%   | 3,600            | 0.04         |
| FUEBFVND  | 0.0%   | 0                | 0.00         |
| FUEKIVND  | 0.0%   | 0                | 0.00         |
| FUEABVND  | 0.0%   | 0                | 0.00         |
| <b>總計</b> |        | <b>1,316,800</b> | <b>36.50</b> |

#### 外資交易

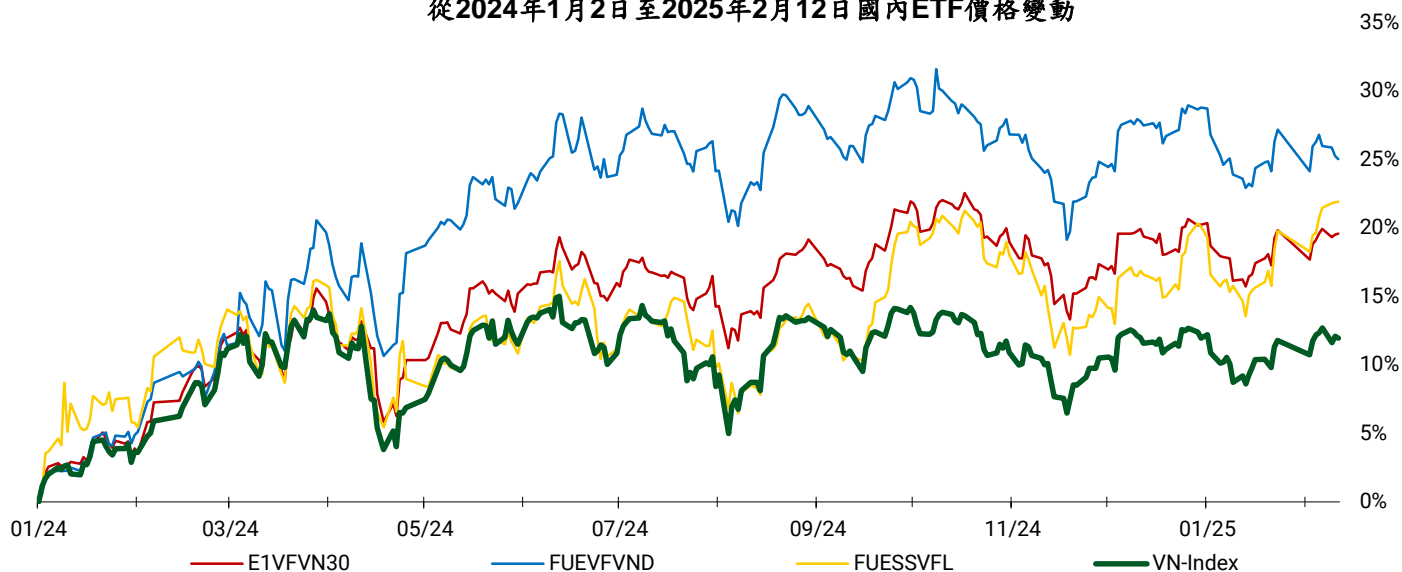
| ETF 代碼    | 買進金額 (十億越盾)  | 賣出金額 (十億越盾)  | 淨買/賣超值 (十億越盾) |
|-----------|--------------|--------------|---------------|
| E1VFN30   | 0.76         | 0.68         | 0.08          |
| FUEMAV30  | 0.02         | 0.16         | (0.14)        |
| FUESSV30  | 2.85         | 2.82         | 0.03          |
| FUESSV50  | 0.30         | 0.00         | 0.30          |
| FUESSVFL  | 0.08         | 0.10         | (0.02)        |
| FUEVFVND  | 23.06        | 10.04        | 13.02         |
| FUEVN100  | 0.04         | 0.10         | (0.07)        |
| FUEIP100  | 0.00         | 0.00         | 0.00          |
| FUEKIV30  | 0.00         | 0.00         | (0.00)        |
| FUEDCMID  | 0.02         | 0.18         | (0.16)        |
| FUEKIVFS  | 0.01         | 0.01         | (0.00)        |
| FUEMAVND  | 0.00         | 0.11         | (0.11)        |
| FUEFCV50  | 0.00         | 0.00         | 0.00          |
| FUEBFVND  | 0.00         | 0.00         | 0.00          |
| FUEKIVND  | 0.00         | 0.00         | 0.00          |
| FUEABVND  | 0.00         | 0.00         | 0.00          |
| <b>總計</b> | <b>27.14</b> | <b>14.20</b> | <b>12.94</b>  |

### 外資對國內ETF的交易





從2024年1月2日至2025年2月12日國內ETF價格變動



### 權證資訊

| 權證代碼<br>(*) | 收盤價<br>(越盾) | 漲跌 (%) | 成交量       | 到期的<br>天數 | 標的股<br>票之價<br>格(越盾) | 權證理<br>論價格<br>(越盾)<br>(**) | 與收盤價<br>的差異<br>(越盾) | 履約價<br>格(越盾) | 行使比<br>例 n:1 | 最後交易<br>日  |
|-------------|-------------|--------|-----------|-----------|---------------------|----------------------------|---------------------|--------------|--------------|------------|
| CACB2403    | 480         | -7.7%  | 623,300   | 75        | 25,650              | 324                        | (156)               | 25,000       | 4.00         | 24/04/2025 |
| CACB2404    | 730         | -3.9%  | 1,494,040 | 166       | 25,650              | 452                        | (278)               | 25,000       | 4.00         | 24/07/2025 |
| CACB2405    | 800         | 2.6%   | 100       | 91        | 25,650              | 282                        | (518)               | 25,500       | 4.00         | 12/05/2025 |
| CACB2501    | 1,150       | -6.5%  | 3,500     | 166       | 25,650              | 705                        | (445)               | 24,500       | 3.00         | 24/07/2025 |
| CACB2502    | 2,050       | -1.0%  | 32,200    | 407       | 25,650              | 718                        | (1,332)             | 28,000       | 2.00         | 24/03/2026 |
| CACB2503    | 1,560       | -1.9%  | 18,300    | 257       | 25,650              | 629                        | (931)               | 27,000       | 2.00         | 23/10/2025 |
| CACB2504    | 910         | -2.2%  | 22,600    | 103       | 25,650              | 471                        | (439)               | 26,000       | 2.00         | 22/05/2025 |
| CACB2505    | 1,480       | -1.3%  | 200       | 239       | 25,650              | 494                        | (986)               | 26,300       | 3.00         | 07/10/2025 |
| CACB2506    | 1,060       | 0.0%   | 0         | 138       | 25,650              | 308                        | (752)               | 27,400       | 2.00         | 26/06/2025 |
| CFPT2402    | 7,420       | -2.4%  | 12,800    | 166       | 145,000             | 4,189                      | (3,231)             | 134,064      | 3.97         | 24/07/2025 |
| CFPT2403    | 5,060       | -0.6%  | 5,800     | 75        | 145,000             | 3,410                      | (1,650)             | 134,064      | 3.97         | 24/04/2025 |
| CFPT2404    | 3,250       | -0.9%  | 10,800    | 265       | 145,000             | 1,975                      | (1,275)             | 120,161      | 14.90        | 31/10/2025 |
| CFPT2405    | 3,120       | 3.7%   | 300       | 183       | 145,000             | 1,733                      | (1,387)             | 134,064      | 9.93         | 12/08/2025 |
| CFPT2406    | 880         | 0.0%   | 0         | 44        | 145,000             | 155                        | (725)               | 147,658      | 24.83        | 26/03/2025 |
| CFPT2407    | 920         | 12.2%  | 21,700    | 138       | 145,000             | 166                        | (754)               | 158,692      | 24.83        | 26/06/2025 |
| CFPT2501    | 1,120       | 1.8%   | 8,200     | 166       | 145,000             | 463                        | (657)               | 160,000      | 10.00        | 24/07/2025 |
| CFPT2502    | 1,370       | 0.0%   | 28,700    | 257       | 145,000             | 458                        | (912)               | 170,000      | 10.00        | 23/10/2025 |
| CFPT2503    | 1,770       | -0.6%  | 103,500   | 407       | 145,000             | 558                        | (1,212)             | 180,000      | 10.00        | 24/03/2026 |
| CFPT2504    | 760         | 0.0%   | 73,500    | 103       | 145,000             | 269                        | (491)               | 160,000      | 10.00        | 22/05/2025 |
| CFPT2505    | 2,400       | 0.8%   | 300       | 331       | 145,000             | 969                        | (1,431)             | 158,000      | 10.00        | 07/01/2026 |
| CFPT2506    | 1,080       | 0.0%   | 0         | 138       | 145,000             | 363                        | (717)               | 164,000      | 8.00         | 26/06/2025 |
| CHDB2401    | 210         | 0.0%   | 477,500   | 44        | 22,550              | 33                         | (177)               | 25,017       | 3.34         | 26/03/2025 |
| CHDB2501    | 810         | -1.2%  | 5,000     | 138       | 22,550              | 308                        | (502)               | 24,800       | 2.00         | 26/06/2025 |
| CHPG2402    | 560         | -6.7%  | 19,500    | 98        | 25,850              | 138                        | (422)               | 28,177       | 2.73         | 19/05/2025 |
| CHPG2403    | 30          | -25.0% | 64,300    | 22        | 25,850              | 0                          | (30)                | 30,500       | 4.00         | 04/03/2025 |
| CHPG2406    | 850         | -2.3%  | 22,900    | 258       | 25,850              | 282                        | (568)               | 28,000       | 4.00         | 24/10/2025 |
| CHPG2407    | 480         | -9.4%  | 1,074,910 | 75        | 25,850              | 234                        | (246)               | 26,000       | 4.00         | 24/04/2025 |
| CHPG2408    | 680         | -4.2%  | 537,500   | 166       | 25,850              | 266                        | (414)               | 27,000       | 4.00         | 24/07/2025 |
| CHPG2409    | 1,300       | -3.7%  | 313,000   | 265       | 25,850              | 833                        | (467)               | 25,000       | 3.00         | 31/10/2025 |
| CHPG2410    | 880         | 0.0%   | 100       | 183       | 25,850              | 205                        | (675)               | 28,000       | 4.00         | 12/08/2025 |



|          |       |        |           |     |        |       |         |        |       |            |
|----------|-------|--------|-----------|-----|--------|-------|---------|--------|-------|------------|
| CHPG2411 | 100   | -28.6% | 65,700    | 44  | 25,850 | 3     | (97)    | 29,999 | 4.00  | 26/03/2025 |
| CHPG2412 | 280   | -6.7%  | 129,200   | 138 | 25,850 | 28    | (252)   | 31,333 | 4.00  | 26/06/2025 |
| CHPG2501 | 1,030 | 6.2%   | 15,100    | 134 | 25,850 | 530   | (500)   | 25,500 | 3.00  | 24/06/2025 |
| CHPG2502 | 1,080 | -6.1%  | 5,100     | 226 | 25,850 | 391   | (689)   | 27,500 | 3.00  | 24/09/2025 |
| CHPG2503 | 970   | -5.8%  | 19,300    | 103 | 25,850 | 359   | (611)   | 27,000 | 2.00  | 22/05/2025 |
| CHPG2504 | 1,500 | -3.8%  | 19,900    | 257 | 25,850 | 418   | (1,082) | 29,000 | 2.00  | 23/10/2025 |
| CHPG2505 | 2,090 | -2.3%  | 19,800    | 407 | 25,850 | 546   | (1,544) | 30,000 | 2.00  | 24/03/2026 |
| CHPG2506 | 1,120 | -0.9%  | 18,100    | 331 | 25,850 | 372   | (748)   | 27,800 | 4.00  | 07/01/2026 |
| CHPG2507 | 800   | -47.4% | 20,000    | 138 | 25,850 | 142   | (658)   | 29,600 | 2.00  | 26/06/2025 |
| CMBB2402 | 1,910 | -2.6%  | 277,600   | 98  | 22,700 | 1,589 | (321)   | 20,403 | 1.70  | 19/05/2025 |
| CMBB2404 | 1,490 | -5.7%  | 26,600    | 22  | 22,700 | 1,341 | (149)   | 20,418 | 1.74  | 04/03/2025 |
| CMBB2405 | 680   | -2.9%  | 690,300   | 166 | 22,700 | 472   | (208)   | 22,590 | 3.48  | 24/07/2025 |
| CMBB2406 | 600   | -3.2%  | 887,800   | 75  | 22,700 | 457   | (143)   | 21,721 | 3.48  | 24/04/2025 |
| CMBB2407 | 1,540 | -4.9%  | 54,100    | 265 | 22,700 | 1,212 | (328)   | 22,590 | 1.74  | 31/10/2025 |
| CMBB2408 | 250   | -3.8%  | 33,700    | 44  | 22,700 | 63    | (187)   | 24,134 | 4.34  | 26/03/2025 |
| CMBB2409 | 450   | -6.3%  | 192,100   | 138 | 22,700 | 130   | (320)   | 25,099 | 4.34  | 26/06/2025 |
| CMBB2501 | 1,450 | -2.0%  | 200       | 166 | 22,700 | 1,029 | (421)   | 20,852 | 2.61  | 24/07/2025 |
| CMBB2502 | 1,680 | -4.5%  | 24,200    | 103 | 22,700 | 1,364 | (316)   | 20,852 | 1.74  | 22/05/2025 |
| CMBB2503 | 2,050 | -1.4%  | 20,900    | 257 | 22,700 | 1,192 | (858)   | 22,590 | 1.74  | 23/10/2025 |
| CMBB2504 | 2,590 | -1.1%  | 19,300    | 407 | 22,700 | 1,303 | (1,287) | 23,459 | 1.74  | 24/03/2026 |
| CMBB2505 | 1,710 | -1.2%  | 6,600     | 421 | 22,700 | 871   | (839)   | 22,800 | 3.00  | 07/04/2026 |
| CMBB2506 | 1,350 | 132.8% | 24,000    | 138 | 22,700 | 735   | (615)   | 23,025 | 1.74  | 26/06/2025 |
| CMSN2401 | 30    | -25.0% | 202,300   | 22  | 69,000 | 0     | (30)    | 82,000 | 8.00  | 04/03/2025 |
| CMSN2404 | 1,180 | 2.6%   | 42,100    | 166 | 69,000 | 437   | (743)   | 79,000 | 4.00  | 24/07/2025 |
| CMSN2405 | 490   | 0.0%   | 55,200    | 75  | 69,000 | 133   | (357)   | 79,000 | 4.00  | 24/04/2025 |
| CMSN2406 | 800   | -11.1% | 400,800   | 265 | 69,000 | 499   | (301)   | 79,000 | 6.00  | 31/10/2025 |
| CMSN2407 | 100   | 0.0%   | 234,100   | 44  | 69,000 | 4     | (96)    | 83,456 | 10.00 | 26/03/2025 |
| CMSN2408 | 250   | 8.7%   | 135,700   | 138 | 69,000 | 52    | (198)   | 85,678 | 10.00 | 26/06/2025 |
| CMSN2501 | 910   | 1.1%   | 8,600     | 134 | 69,000 | 411   | (499)   | 72,000 | 8.00  | 24/06/2025 |
| CMSN2502 | 960   | 3.2%   | 261,400   | 103 | 69,000 | 463   | (497)   | 73,000 | 5.00  | 22/05/2025 |
| CMSN2503 | 1,850 | 2.2%   | 16,900    | 257 | 69,000 | 814   | (1,036) | 75,000 | 5.00  | 23/10/2025 |
| CMSN2504 | 1,750 | 0.0%   | 0         | 138 | 69,000 | 410   | (1,340) | 77,700 | 4.00  | 26/06/2025 |
| CMWG2401 | 1,480 | 0.0%   | 32,700    | 98  | 56,400 | 183   | (1,297) | 65,479 | 3.97  | 19/05/2025 |
| CMWG2403 | 80    | 0.0%   | 438,800   | 22  | 56,400 | 7     | (73)    | 64,487 | 4.96  | 04/03/2025 |
| CMWG2405 | 520   | -7.1%  | 495,300   | 75  | 56,400 | 97    | (423)   | 66,000 | 4.00  | 24/04/2025 |
| CMWG2406 | 1,010 | -1.9%  | 344,200   | 166 | 56,400 | 346   | (664)   | 66,000 | 4.00  | 24/07/2025 |
| CMWG2407 | 610   | -1.6%  | 197,300   | 265 | 56,400 | 272   | (338)   | 70,000 | 6.00  | 31/10/2025 |
| CMWG2408 | 590   | 1.7%   | 800       | 91  | 56,400 | 119   | (471)   | 65,000 | 6.00  | 12/05/2025 |
| CMWG2409 | 100   | 0.0%   | 0         | 44  | 56,400 | 4     | (96)    | 68,888 | 10.00 | 26/03/2025 |
| CMWG2410 | 250   | 0.0%   | 353,300   | 138 | 56,400 | 49    | (201)   | 70,777 | 10.00 | 26/06/2025 |
| CMWG2501 | 940   | 0.0%   | 22,400    | 134 | 56,400 | 384   | (556)   | 62,000 | 5.00  | 24/06/2025 |
| CMWG2502 | 850   | -4.5%  | 1,357,400 | 103 | 56,400 | 401   | (449)   | 60,000 | 5.00  | 22/05/2025 |
| CMWG2503 | 1,410 | -3.4%  | 138,300   | 257 | 56,400 | 630   | (780)   | 63,000 | 5.00  | 23/10/2025 |
| CMWG2504 | 1,800 | -1.6%  | 78,900    | 407 | 56,400 | 765   | (1,035) | 66,000 | 5.00  | 24/03/2026 |
| CMWG2505 | 1,450 | -0.7%  | 100       | 239 | 56,400 | 601   | (849)   | 61,000 | 6.00  | 07/10/2025 |
| CMWG2506 | 1,730 | 0.0%   | 0         | 138 | 56,400 | 311   | (1,419) | 66,900 | 3.00  | 26/06/2025 |
| CSHB2401 | 680   | -2.9%  | 100       | 91  | 10,650 | 74    | (606)   | 11,500 | 2.00  | 12/05/2025 |
| CSHB2402 | 210   | -8.7%  | 648,300   | 44  | 10,650 | 38    | (172)   | 11,333 | 2.00  | 26/03/2025 |
| CSHB2403 | 310   | -6.1%  | 926,200   | 138 | 10,650 | 42    | (268)   | 12,333 | 2.00  | 26/06/2025 |
| CSHB2501 | 870   | -2.2%  | 1,800     | 134 | 10,650 | 198   | (672)   | 11,000 | 2.00  | 24/06/2025 |
| CSSB2401 | 180   | -5.3%  | 402,900   | 44  | 18,950 | 58    | (122)   | 19,999 | 4.00  | 26/03/2025 |
| CSTB2402 | 3,150 | 5.0%   | 1,545,000 | 98  | 38,650 | 2,972 | (178)   | 30,000 | 3.00  | 19/05/2025 |
| CSTB2404 | 1,970 | 3.7%   | 648,200   | 22  | 38,650 | 1,925 | (45)    | 31,000 | 4.00  | 04/03/2025 |
| CSTB2408 | 1,050 | 2.9%   | 266,200   | 75  | 38,650 | 873   | (177)   | 36,000 | 4.00  | 24/04/2025 |
| CSTB2409 | 1,430 | 2.1%   | 721,000   | 166 | 38,650 | 1,099 | (331)   | 36,000 | 4.00  | 24/07/2025 |
| CSTB2410 | 1,940 | 3.2%   | 36,700    | 265 | 38,650 | 1,353 | (587)   | 38,000 | 3.00  | 31/10/2025 |
| CSTB2411 | 1,930 | 3.2%   | 100       | 91  | 38,650 | 1,308 | (622)   | 34,000 | 4.00  | 12/05/2025 |
| CSTB2412 | 620   | 6.9%   | 38,100    | 44  | 38,650 | 353   | (267)   | 38,686 | 4.00  | 26/03/2025 |
| CSTB2413 | 1,030 | 2.0%   | 6,500     | 138 | 38,650 | 536   | (494)   | 39,679 | 4.00  | 26/06/2025 |

|          |       |       |         |     |        |       |         |        |      |            |
|----------|-------|-------|---------|-----|--------|-------|---------|--------|------|------------|
| CSTB2501 | 2,440 | 0.8%  | 100     | 134 | 38,650 | 1,990 | (450)   | 33,500 | 3.00 | 24/06/2025 |
| CSTB2502 | 2,560 | 4.9%  | 600     | 226 | 38,650 | 1,740 | (820)   | 35,500 | 3.00 | 24/09/2025 |
| CSTB2503 | 2,750 | 4.6%  | 406,400 | 103 | 38,650 | 2,262 | (488)   | 35,000 | 2.00 | 22/05/2025 |
| CSTB2504 | 3,130 | 2.6%  | 15,900  | 257 | 38,650 | 1,999 | (1,131) | 38,000 | 2.00 | 23/10/2025 |
| CSTB2505 | 2,200 | 4.8%  | 100     | 239 | 38,650 | 979   | (1,221) | 40,000 | 3.00 | 07/10/2025 |
| CSTB2506 | 1,710 | 0.0%  | 0       | 138 | 38,650 | 1,447 | (263)   | 38,100 | 2.00 | 26/06/2025 |
| CTCB2403 | 880   | -2.2% | 265,700 | 265 | 25,700 | 466   | (414)   | 26,000 | 5.00 | 31/10/2025 |
| CTCB2404 | 1,140 | 0.0%  | 100     | 183 | 25,700 | 478   | (662)   | 25,000 | 5.00 | 12/08/2025 |
| CTCB2405 | 380   | 0.0%  | 0       | 44  | 25,700 | 96    | (284)   | 26,868 | 5.00 | 26/03/2025 |

## 長期投資股

| 股票代碼 | 證券所   | 現時價格   | 目標價*    | 報告日        | 預期 2025 年盈利 (十億越盾) |
|------|-------|--------|---------|------------|--------------------|
| STB  | HOSE  | 38,650 | 38,800  | 13/01/2025 |                    |
| ACB  | HOSE  | 25,650 | 31,900  | 31/12/2024 | 17,120             |
| MBB  | HOSE  | 22,700 | 31,100  | 31/12/2024 | 22,022             |
| MSB  | HOSE  | 11,400 | 13,600  | 31/12/2024 | 4,508              |
| SHB  | HOSE  | 10,650 | 12,400  | 31/12/2024 | 6,893              |
| TCB  | HOSE  | 25,700 | 30,700  | 31/12/2024 | 23,928             |
| TPB  | HOSE  | 16,850 | 19,700  | 31/12/2024 | 5,668              |
| VIB  | HOSE  | 20,500 | 22,900  | 31/12/2024 | 7,233              |
| VPB  | HOSE  | 18,900 | 24,600  | 31/12/2024 | 13,111             |
| CTG  | HOSE  | 40,500 | 42,500  | 31/12/2024 | 21,257             |
| HDB  | HOSE  | 22,550 | 28,000  | 31/12/2024 | 13,411             |
| VCB  | HOSE  | 91,500 | 104,500 | 31/12/2024 | 35,641             |
| BID  | HOSE  | 40,000 | 41,300  | 31/12/2024 | 24,111             |
| LPB  | HOSE  | 37,350 | 28,700  | 31/12/2024 | 7,805              |
| MSH  | HOSE  | 51,900 | 58,500  | 31/12/2024 | 436                |
| TCM  | HOSE  | 41,200 | 50,800  | 31/12/2024 | 324                |
| IDC  | HNX   | 53,800 | 72,000  | 31/12/2024 | 2,080              |
| SZC  | HOSE  | 43,600 | 49,500  | 31/12/2024 | 511                |
| BCM  | HOSE  | 70,500 | 80,000  | 31/12/2024 | 2,675              |
| SIP  | HOSE  | 81,200 | 88,000  | 31/12/2024 | 1,079              |
| DBD  | HOSE  | 59,400 | 68,000  | 31/12/2024 | 339                |
| IMP  | HOSE  | 48,000 | 41,800  | 31/12/2024 | 349                |
| VHC  | HOSE  | 69,500 | 83,900  | 31/12/2024 | 1,330              |
| ANV  | HOSE  | 16,400 | 17,200  | 31/12/2024 | 156                |
| FMC  | HOSE  | 46,800 | 50,300  | 31/12/2024 | 343                |
| VNM  | HOSE  | 61,000 | 71,500  | 31/12/2024 | 9,841              |
| SAB  | HOSE  | 51,900 | 64,000  | 31/12/2024 | 4,802              |
| DRI  | UPCOM | 12,803 | 15,100  | 31/12/2024 | 127                |
| DPR  | HOSE  | 41,100 | 43,500  | 31/12/2024 | 299                |
| MWG  | HOSE  | 56,400 | 73,600  | 31/12/2024 | 5,529              |
| PNJ  | HOSE  | 95,000 | 118,800 | 31/12/2024 | 2,399              |
| VSC  | HOSE  | 18,050 | 18,200  | 31/12/2024 | 202                |
| GMD  | HOSE  | 60,600 | 71,000  | 31/12/2024 | 1,331              |
| HAH  | HOSE  | 53,000 | 55,200  | 31/12/2024 | 732                |
| PVT  | HOSE  | 25,850 | 31,500  | 31/12/2024 | 1,375              |
| HPG  | HOSE  | 25,850 | 33,500  | 31/12/2024 | 18,059             |

資料來源：PHS 收集

\* 若除權交易日發生在報告日後將影響目標價

## 免責聲明

這份報告由 Pham Quang Chuong-富鑫證券股份公司研究員製作。以上資訊乃基於相信為可靠之來源所彙編，惟本公司不負責其完整性與準確性。本日報並不作為買賣任何股票之推薦或邀約。富鑫證券與其相關子公司、管理人員與職員皆可能持有上述之任何證券。富鑫證券（或其任何相關子公司）隨時可能對上述之任何公司進行或承攬投資銀行業務或其他業務。本報告中包含的所有意見與估計，代表我們截至此日期所作之判斷，其後若有任何因素導致更動，本公司恕不另行通知。

### 富鑫證券股份公司

地址：21st Floor, Phu My Hung Building, 08 Hoang Van Thai Street, Tan Phu Ward, District 7, HCMC.

電話號碼：(84-28) 5 413 5479

客服專線：(84-28) 1900 25 23 58

傳真號碼：+84 28 5413 5473

### 胡志明市

#### 富美興交易室

地址：Ground Floor, CR2-08, 107 Ton Dat Tien,  
Tan Phu Ward, District 7, Ho Chi Minh City

電話號碼：(84-28) 5 413 5478

傳真號碼：+84 28 5413 5473

### Tan Binh 分行

地址：Park Legend Building, 251 Hoang Van Thu  
Street, Ward 2, Tan Binh District, HCMC

電話號碼：(84-28) 3813 2401

傳真號碼：(84-28) 3813 2415

### 第三郡分行

地址：4th Floor, D&D Tower, 458 Nguyen Thi Minh  
Khai, Ward 2, District 3, HCMC

電話號碼：(84-28) 382 08068

傳真號碼：(84-28) 3820 8206

### 第一郡分行

地址：Room 1003A, 10th Floor, No. 81-83-83B-85  
Ham Nghi Street, Nguyen Thai Binh Ward,  
District 1, HCMC

電話號碼：(84-28) 3 535 6060

傳真號碼：(84-28) 3 535 2912

### 河內市

#### Thanh Xuan 分行

地址：5th Floor, UDIC Complex Building, N04  
Hoang Dao Thuy, Trung Hoa Ward, Cau Giay  
District, Ha Noi

電話號碼：(84-24) 6 250 9999

傳真號碼：(84-24) 6 250 6666

### 海防市

#### 海防分行

地址：2nd Floor, Eliteco Building No.18 Tran  
Hung Dao, Hoang Van Thu Ward, Hong Bang  
District, Hai Phong

電話號碼：(84-225) 384 1810

傳真號碼：(84-225) 384 1801