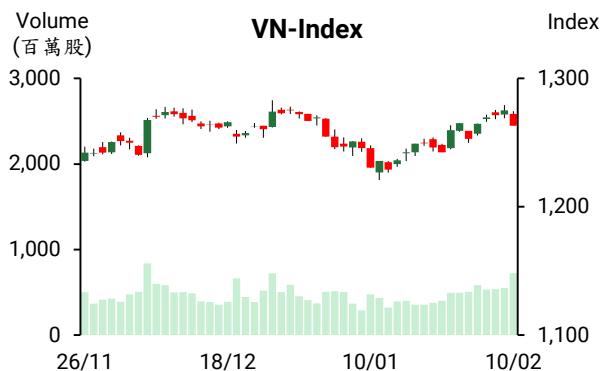


越股行情

10/02/2025	HOSE		VN30		HNX	
收盤價	1,263.26	-0.94%	1,330.88	-0.74%	227.97	-0.66%
成交股數(百萬股)	725.06	17.07%	335.18	47.85%	62.22	-4.08%
撮合股數(百萬股)	722.46	31.45%	283.97	46.33%	61.83	9.37%
與最近 20 日的平均水位相比	455.51	58.60%	155.60	82.50%	43.66	41.60%
成交值(十億越盾)	18,829	28.07%	10,140	30.54%	965	0.20%
撮合成交值(十億越盾)	17,286	37.65%	9,029	45.18%	949	12.47%
與最近 20 日之平均比較	10,409	66.07%	4,873	85.27%	689	37.80%
上漲家數	119	22%	9	30%	89	38%
下跌家數	355	67%	16	53%	91	39%
持平家數	56	11%	5	17%	55	23%



市場概況

周一(2月10日)越股收黑。VN指數在鋼鐵、科技及零售等類股同步下挫之拖累下一路走低。美國總統川普對所有進口鋼鐵加徵關稅，使今日鋼鐵族群在賣壓出籠下已重挫。另外，與國際股市相似，“DeepSeek”亦引發越南科技股下跌。大部分中小型股亦下挫。然而，銀行、化學製品、石油及 Masan 族群逆勢上揚。委賣量擴增，使今日量能高出平均水位。外資連續六個交易日維持減碼，淨賣超金額為 4,500 億越盾。

技術分析

VN 指數爆量下跌，顯示盤中賣壓湧現。然指數仍守住支撐區點，顯示盤勢仍未受到破壞。我們因之預期短線盤勢僅是出現修正，1250-1265 點將為目前指數指數的支撐點；河內部分，HNX 指數亦下跌，量能同步擴增。然今日指數跌幅不大，顯示盤勢僅是在遭到 230 點的壓力，223-225 點為目前指數的支撐點。整體而言，投資人可續抱投資部位，投資標的為銀行、公共投資、石油、港口及輪胎等類股。

建議股名單: CSV (減碼)

(請參考第 2 頁)

當日調整股名單

次號	股票代碼	評等	評等日	現時價格	買入區間	持股表現	目標價	預期獲利	停損價	預期損失	備註
1	CSV	減碼	11/02/2025	42.95	42.95	0.0%	50.0	16.4%	40	-6.9%	技術訊號轉弱，可能將跌破 MA50 均線

投資組合部位

次號	股票代碼	評等	評等日	現時價格	買入區間	持股表現	目標價	預期獲利	停損價	預期損失	備註
1	CTD	續抱	05/02/2025	81.60	68.80	18.6%	85	23.5%	65.5	-4.8%	
2	CTG	加碼	15/01/2025	40.30	36.95	9.1%	41	11.0%	35.4	-4%	
3	ACB	加碼	16/01/2025	25.80	24.90	3.6%	26.5	6.4%	24	-4%	
4	DRI	加碼	20/01/2025	12.92	12.2	5.9%	14.5	18.9%	11.4	-7%	
5	PNJ	加碼	21/01/2025	95.20	95.5	-0.3%	102	6.8%	93	-3%	調整 PNJ 價 (因為 PNJ 發放現金股息：每股為 600 越盾)
6	ELC	續抱	06/02/2025	28.50	27.7	2.9%	32	16%	26.4	-5%	
7	HAX	加碼	05/02/2025	16.85	17.1	-1.5%	20	17%	16.1	-6%	
8	PTB	加碼	07/02/2025	60.5	63.6	-4.9%	69	8%	60	-6%	

1 月上半月木材製品出口金額為 18.7 兆多越盾

據海關總局的統計數據顯示，2025 年 1 月上半月越南木材及木材製品的出口金額較去年同期增長 15.6% 至 7.388 億美元 (約當 18.7 兆多越盾)。其中，木材製品的出口金額增長 18.6% 至 5.007 億美元 (約當 12.674 兆越盾)。

2024 年越南木材及木材製品的出口金額較 2023 年增長 20.3% 至 162.5 億美元，創下歷史新高。林業局計劃 2025 年木材及木材製品的出口金額將為 180 億美元。

2025 年 1 月水產出口現況

越南水產加工及出口協會 (VASEP) 消息指出，2025 年 1 月越南水產製品的出口金額增長 3.3% 至 7.743 億美元。今年農曆春節在 1 月，但水產出口值維持成長，這是樂觀的結果。其中，蝦類的出口值成長最高 (24%) 至 3 億美元，佔整體水產出口總額的 39%。越南水產製品對中國及香港的出口金額大幅成長 (64.9%)，但對美國及歐盟則分別縮減 16.0% 及 17.6%。

預期 2025 年全球水產市場將面臨消費需求變化、關稅政策及供需波動等影響。特別是在中國及美國等主要市場的需求下降下，蝦類、鯰魚及金槍魚等產品的出口可能受造影響。

黃金價格持續上漲，金戒指價格創下歷史新高

2 月 10 日下午 Bao Tin Minh Chau 公司的金戒指價格大幅上漲 205-100 萬越盾 至每兩 8,885-9,125 萬越盾。PNJ 及 SJC 公司亦將金戒指價格調升至 8,800- 9,050 萬越盾及 8,780-9,040 萬越盾。另外，SJC 金條的賣出價格上漲至每兩 9,130 萬越盾 (上漲 100 萬越盾)，買進價格上漲 150 萬越盾至 8,830 萬越盾。國際黃金價格持續上漲 28 美元至每盎司 2,888 美元。

資料來源: Fireant、Vneconomy、Cafef

FPT 計劃 2025 年營收將為 30 億多美元，連續五年獲利成長逾 20%

據 FPT 股份公司 (FPT) 董事會通過之 2025 年經營計劃顯示，公司計劃今年營收將增長 20% 至 75.4 兆越盾、稅前盈餘將增長 21% 至 13.395 兆越盾。若達成年度計劃，2025 年營收及獲利將持續創下新高且連續五年成長逾 20%。

FPT 為市值最大的私人企業，其市值近 21.5 兆越盾，僅次於 Vietcombank、Viettel Global、ACV 及 BIDV。

2024 年 CTR 獲利創下歷史新高

據 Viettel 工程股份公司 (Viettel Construction, HoSE: CTR) 之公告，2024 年公司營收增長 11% 至 12.666 兆越盾，達成年度計劃的 100%。稅前盈餘亦增長近 6% 至 6,720 億多越盾，創下歷史新高。其中，2024 年 12 月 CTR 營收及稅前盈餘分別成長 4.2% 及 29% 至 9,810 億越盾及 640 億多越盾。

2024 年 CTR 的核心業務的營收均成長。值得注意的是，基礎設施出租成長最高 (45%) 至 6,310 億越盾。

APH 計劃 2025 年獲利將不到去年的 50%

2024 年 An Phat Holdings 股份公司 (APH) 營收淨額增長 2% 至 14.193 兆越盾、稅後盈餘成長 41% 至 3,080 億越盾。其中第四季營收增長 21% 至 3.845 兆越盾，但銷售成本大幅上升，稅後盈餘因之縮減 20% 至 320 億越盾。

APH 董事會已通過 2025 年經營計劃，公司計劃合併營收淨額將縮減 1.3% 至 14 兆越盾、淨利將萎縮 52% 至 600 億越盾以及每股盈餘 (EPS) 將為 246 越盾左右。

至於 An Phat Xanh 塑料股份公司 (HoSE: AAA)，2024 年第四季 AAA 營收淨額成長 43% 至 3.843 兆越盾，淨利則縮減 27% 至 540 億越盾，因受子公司虧損之影響。2024 年 AAA 營收及淨利分別增長 1.3% 及 25% 至 12.782 兆越盾及 3,620 億越盾。An Phat Xanh 塑料股份公司為 APH 之會員公司。

資料來源: Cafef、Vietnambiz

市場統計

推升指數上漲的前五名股票

HOSE				HNX			
股票代碼	收盤價 (越盾)	漲跌 (%)	影響指數 (%)	股票代碼	收盤價 (越盾)	漲跌 (%)	影響指數 (%)
STB	38,450	2.67%	0.04%	KSV	242,000	9.01%	1.10%
MSN	68,800	1.62%	0.03%	PVI	67,900	1.65%	0.07%
BCM	70,900	1.29%	0.02%	HGM	308,700	5.68%	0.06%
MBB	22,900	0.66%	0.02%	OCH	8,000	6.67%	0.03%
PLX	40,400	1.38%	0.01%	DTK	13,300	0.76%	0.02%

拖累指數的前五名股票

HOSE				HNX			
股票代碼	收盤價 (越盾)	漲跌 (%)	影響指數 (%)	股票代碼	收盤價 (越盾)	漲跌 (%)	影響指數 (%)
HPG	25,400	-4.69%	-0.15%	IDC	53,700	-2.01%	-0.10%
FPT	142,000	-2.81%	-0.11%	VCS	57,700	-3.03%	-0.08%
VCB	92,200	-0.86%	-0.08%	CEO	12,900	-3.01%	-0.06%
VHM	37,800	-2.45%	-0.08%	CDN	37,000	-5.13%	-0.05%
CTG	40,300	-1.23%	-0.05%	NTP	59,700	-2.13%	-0.05%

前五名成交值

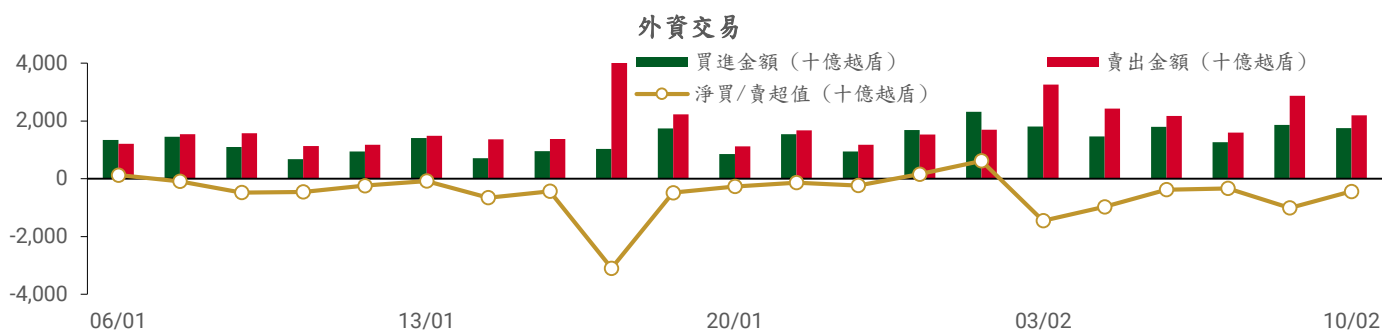
HOSE			HNX		
股票代碼	成交量 (股)	成交值 (十億越盾)	股票代碼	成交量 (股)	成交值 (十億越盾)
HPG	61,143,342	1,581.7	SHS	12,907,207	174.2
FPT	7,778,331	1,114.4	PVS	2,417,769	81.6
STB	21,131,425	810.0	MBS	2,963,323	81.5
TCB	22,162,122	572.1	CEO	4,879,502	63.7
VCI	14,438,626	501.5	TNG	1,686,328	39.6

議價交易的前五名股

HOSE			HNX		
股票代碼	成交量 (股)	成交值 (十億越盾)	股票代碼	成交量 (股)	成交值 (十億越盾)
VIC	7,795,400	316.9	PVI	165,900	11.8
SHB	25,086,019	261.2	HUT	223,700	3.7
TCB	7,930,001	203.3	BKC	5,000	0.2
STB	3,280,000	122.8			
E1VFN30	3,900,000	91.0			

外資交易行情 (股票)

證交所	買進成交量 (百萬股)	買進金額 (十億越盾)	賣出成交量 (百萬股)	賣出金額 (十億越盾)	淨買/賣成交量 (百萬股)	淨買/賣超值 (十億越盾)
HOSE	56.84	1,718.03	65.37	2,159.99	(8.54)	(441.97)
HNX	2.00	36.25	1.69	35.53	0.32	0.71
總計	58.84	1,754.27	67.06	2,195.52	(8.22)	(441.25)



前五名買進

HOSE

股票代碼	收盤價	成交量 (股)	成交值 (十億越盾)
FPT	142,000	2,058,003	295.23
STB	38,450	4,415,501	169.48
MSN	68,800	1,867,325	128.66
E1VFN30	23,300	3,905,700	91.16
FUEVFVND	32,760	1,882,100	61.56

HNX

股票代碼	收盤價	成交量 (股)	成交值 (十億越盾)
SHS	13,400	1,001,600	13.54
PVS	33,400	183,700	6.19
MBS	27,700	200,400	5.53
VGS	27,100	106,200	2.95
TVC	9,300	140,600	1.32

前五名賣出

HOSE

股票代碼	收盤價	成交量 (股)	成交值 (十億越盾)
FPT	142,000	2,126,930	304.60
HPG	25,400	9,271,937	240.42
MWG	57,400	2,462,500	142.02
VCB	92,200	1,363,100	125.84
E1VFN30	23,300	4,424,900	103.25

HNX

股票代碼	收盤價	成交量 (股)	成交值 (十億越盾)
PVS	33,400	470,900	15.89
CEO	12,900	279,700	3.64
NBC	11,600	211,000	2.44
MBS	27,700	86,700	2.39
TNG	23,200	69,800	1.65

前五名淨買超

HOSE

股票代碼	收盤價	成交量 (股)	成交值 (十億越盾)
STB	38,450	2,896,100	111.19
MSN	68,800	1,236,525	85.25
OCB	11,350	5,142,640	59.02
SSI	24,900	1,732,440	43.18
FUEVFVND	32,760	1,027,100	33.62

HNX

股票代碼	收盤價	成交量 (股)	成交值 (十億越盾)
SHS	13,400	910,550	12.31
MBS	27,700	113,700	3.14
VGS	27,100	106,200	2.95
TVC	9,300	140,600	1.32
PVI	67,900	13,700	0.90

前五名淨賣超

HOSE

股票代碼	收盤價	成交量 (股)	成交值 (十億越盾)
HPG	25,400	(7,496,402)	(194.55)
MWG	57,400	(1,875,600)	(108.15)
VCB	92,200	(826,700)	(76.30)
CTG	40,300	(1,226,959)	(49.80)
VHM	37,800	(1,080,074)	(41.22)

HNX

股票代碼	收盤價	成交量 (股)	成交值 (十億越盾)
PVS	33,400	(287,200)	(9.70)
CEO	12,900	(262,300)	(3.41)
NBC	11,600	(210,000)	(2.42)
TNG	23,200	(61,400)	(1.45)
DTD	22,200	(41,200)	(0.92)

ETF 交易

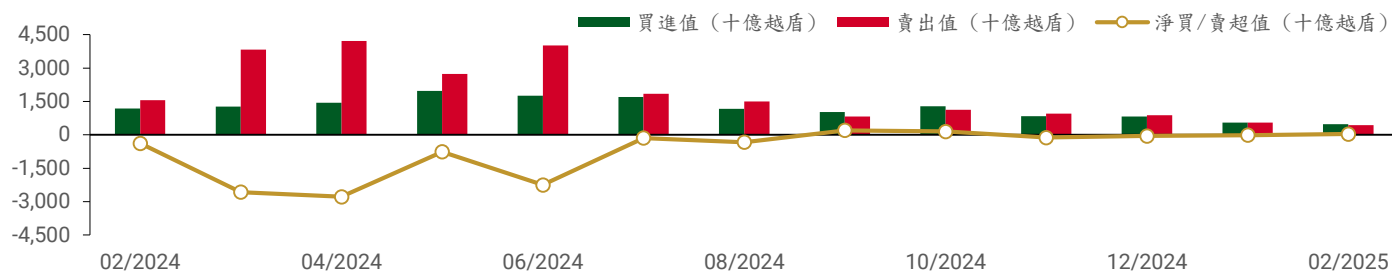
價格統計

ETF 代碼	漲跌 (%)	成交量 (股)	成交值 (十億越盾)
E1VFN30	-0.5%	4,488,005	104.71
FUEMAV30	-1.2%	201	0.00
FUESSV30	-0.7%	13,524	0.22
FUESSV50	-0.6%	12,252	0.25
FUESSVFL	0.3%	547,521	12.14
FUEVFVND	-0.1%	2,185,631	71.47
FUEVN100	-0.8%	48,264	0.86
FUEIP100	-2.1%	1,903	0.02
FUEKIV30	-0.5%	8,900	0.08
FUEDCMID	-1.4%	34,402	0.41
FUEKIVFS	-0.3%	4,700	0.06
FUEMAVND	-2.1%	700	0.01
FUEFCV50	2.5%	5,002	0.06
FUEBFVND	0.0%	0	0.00
FUEKIVND	-0.7%	1,200	0.01
FUEABVND	0.0%	0	0.00
總計		7,352,205	190.31

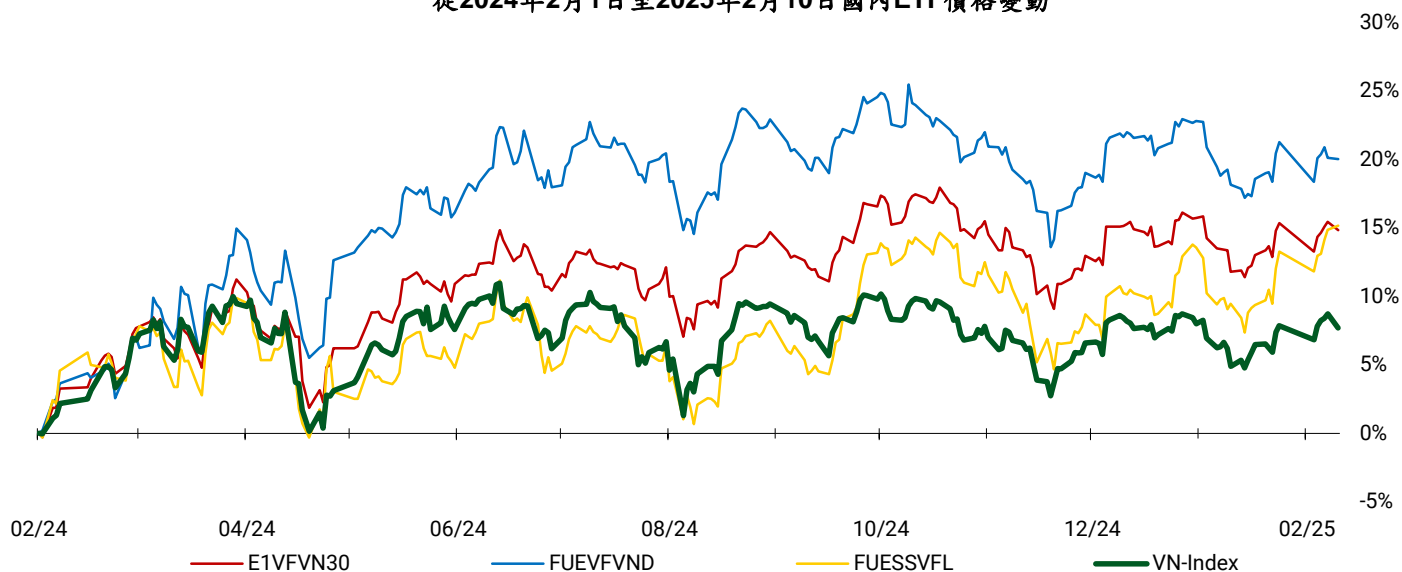
外資交易

ETF 代碼	買進金額 (十億越盾)	賣出金額 (十億越盾)	淨買/賣超值 (十億越盾)
E1VFN30	91.16	103.25	(12.08)
FUEMAV30	0.00	0.00	0.00
FUESSV30	0.03	0.11	(0.08)
FUESSV50	0.11	0.10	0.01
FUESSVFL	4.43	6.66	(2.23)
FUEVFVND	61.56	27.94	33.62
FUEVN100	0.15	0.41	(0.26)
FUEIP100	0.00	0.00	0.00
FUEKIV30	0.08	0.00	0.08
FUEDCMID	0.38	0.03	0.36
FUEKIVFS	0.04	0.02	0.02
FUEMAVND	0.00	0.01	(0.01)
FUEFCV50	0.00	0.00	0.00
FUEBFVND	0.00	0.00	0.00
FUEKIVND	0.01	0.00	0.01
FUEABVND	0.00	0.00	0.00
總計	157.96	138.53	19.43

外資對國內ETF的交易



從2024年2月1日至2025年2月10日國內ETF價格變動



權證資訊

權證代碼 (*)	收盤價 (越盾)	漲跌 (%)	成交量	到期的 天數	標的股 票之價 格 (越盾)	權證理論 價格 (越盾) (**)	與收盤價 的差異 (越盾)	履約價 格 (越盾)	行使比 例 n:1	最後交易 日
CACB2403	540	3.8%	1,061,400	77	25,800	353	(187)	25,000	4.00	24/04/2025
CACB2404	770	5.5%	1,565,160	168	25,800	478	(292)	25,000	4.00	24/07/2025
CACB2405	790	5.3%	2,600	93	25,800	307	(483)	25,500	4.00	12/05/2025
CFPT2402	7,440	-5.3%	25,700	168	142,000	3,663	(3,777)	134,064	3.97	24/07/2025
CFPT2403	5,010	-8.4%	44,400	77	142,000	2,851	(2,159)	134,064	3.97	24/04/2025
CFPT2404	3,220	-3.6%	22,500	267	142,000	1,805	(1,415)	120,161	14.90	31/10/2025
CFPT2405	3,070	-3.8%	800	185	142,000	1,523	(1,547)	134,064	9.93	12/08/2025
CFPT2406	680	-15.0%	8,744	46	142,000	111	(569)	147,658	24.83	26/03/2025
CFPT2407	780	-4.9%	156,800	140	142,000	133	(647)	158,692	24.83	26/06/2025
CHDB2401	210	-8.7%	522,400	46	22,600	38	(172)	25,017	3.34	26/03/2025
CHPG2402	610	-4.7%	957,200	100	25,400	105	(505)	28,177	2.73	19/05/2025
CHPG2403	50	-28.6%	1,429,600	24	25,400	0	(50)	30,500	4.00	04/03/2025
CHPG2406	860	-12.2%	162,700	260	25,400	242	(618)	28,000	4.00	24/10/2025
CHPG2407	520	-20.0%	5,758,300	77	25,400	184	(336)	26,000	4.00	24/04/2025
CHPG2408	690	-14.8%	1,070,400	168	25,400	222	(468)	27,000	4.00	24/07/2025
CHPG2409	1,240	-17.3%	2,905,600	267	25,400	741	(499)	25,000	3.00	31/10/2025
CHPG2410	880	-10.2%	900	185	25,400	170	(710)	28,000	4.00	12/08/2025
CHPG2411	140	-26.3%	160,500	46	25,400	2	(138)	29,999	4.00	26/03/2025
CHPG2412	300	-21.1%	192,100	140	25,400	21	(279)	31,333	4.00	26/06/2025
CMBB2402	1,950	3.2%	2,622,900	100	22,900	1,694	(256)	20,403	1.70	19/05/2025
CMBB2404	1,580	5.3%	476,200	24	22,900	1,457	(123)	20,418	1.74	04/03/2025
CMBB2405	720	4.3%	580,000	168	22,900	508	(212)	22,590	3.48	24/07/2025
CMBB2406	640	4.9%	1,467,800	77	22,900	502	(138)	21,721	3.48	24/04/2025
CMBB2407	1,620	0.0%	2,615,900	267	22,900	1,285	(335)	22,590	1.74	31/10/2025
CMBB2408	310	6.9%	59,700	46	22,900	79	(231)	24,134	4.34	26/03/2025
CMBB2409	490	6.5%	9,700	140	22,900	146	(344)	25,099	4.34	26/06/2025
CMSN2401	40	-33.3%	505,100	24	68,800	1	(39)	82,000	8.00	04/03/2025
CMSN2404	1,200	12.1%	60,200	168	68,800	430	(770)	79,000	4.00	24/07/2025
CMSN2405	520	20.9%	262,200	77	68,800	133	(387)	79,000	4.00	24/04/2025
CMSN2406	950	14.5%	135,900	267	68,800	492	(458)	79,000	6.00	31/10/2025

CMSN2407	130	18.2%	98,700	46	68,800	4	(126)	83,456	10.00	26/03/2025
CMSN2408	260	13.0%	35,200	140	68,800	51	(209)	85,678	10.00	26/06/2025
CMWG2401	1,510	-9.0%	120,000	100	57,400	238	(1,272)	65,479	3.97	19/05/2025
CMWG2403	120	-20.0%	3,010,400	24	57,400	17	(103)	64,487	4.96	04/03/2025
CMWG2405	630	-3.1%	344,400	77	57,400	137	(493)	66,000	4.00	24/04/2025
CMWG2406	1,150	-8.7%	93,200	168	57,400	417	(733)	66,000	4.00	24/07/2025
CMWG2407	680	0.0%	82,400	267	57,400	317	(363)	70,000	6.00	31/10/2025
CMWG2408	670	-13.0%	300	93	57,400	156	(514)	65,000	6.00	12/05/2025
CMWG2409	100	-23.1%	640,400	46	57,400	8	(92)	68,888	10.00	26/03/2025
CMWG2410	290	-12.1%	76,000	140	57,400	63	(227)	70,777	10.00	26/06/2025
CSHB2401	640	-1.5%	30,000	93	10,550	64	(576)	11,500	2.00	12/05/2025
CSHB2402	210	0.0%	380,800	46	10,550	32	(178)	11,333	2.00	26/03/2025
CSHB2403	310	3.3%	1,295,500	140	10,550	37	(273)	12,333	2.00	26/06/2025
CSSB2401	210	-4.5%	614,500	46	18,700	45	(165)	19,999	4.00	26/03/2025
CSTB2402	3,070	8.1%	834,700	100	38,450	2,909	(161)	30,000	3.00	19/05/2025
CSTB2404	1,970	17.3%	353,808	24	38,450	1,876	(94)	31,000	4.00	04/03/2025
CSTB2408	1,090	23.9%	924,100	77	38,450	841	(249)	36,000	4.00	24/04/2025
CSTB2409	1,450	14.2%	378,100	168	38,450	1,068	(382)	36,000	4.00	24/07/2025
CSTB2410	1,950	11.4%	694,200	267	38,450	1,318	(632)	38,000	3.00	31/10/2025
CSTB2411	1,970	13.9%	1,200	93	38,450	1,269	(701)	34,000	4.00	12/05/2025
CSTB2412	630	31.3%	474,900	46	38,450	336	(294)	38,686	4.00	26/03/2025
CSTB2413	1,030	13.2%	3,400	140	38,450	517	(513)	39,679	4.00	26/06/2025
CTCB2403	910	0.0%	325,400	267	25,750	474	(436)	26,000	5.00	31/10/2025
CTCB2404	1,140	0.9%	75,800	185	25,750	487	(653)	25,000	5.00	12/08/2025
CTCB2405	270	-38.6%	3,500	46	25,750	104	(166)	26,868	5.00	26/03/2025
CTCB2406	360	-10.0%	141,400	140	25,750	177	(183)	27,979	5.00	26/06/2025
CTPB2403	760	-6.2%	9,100	93	16,750	200	(560)	17,500	3.00	12/05/2025
CTPB2404	220	-8.3%	8,400	46	16,750	56	(164)	17,888	4.00	26/03/2025
CTPB2405	380	11.8%	419,100	140	16,750	94	(286)	18,999	4.00	26/06/2025
CVHM2402	150	-37.5%	640,700	24	37,800	22	(128)	41,500	4.00	04/03/2025
CVHM2406	310	-16.2%	203,500	168	37,800	48	(262)	50,000	4.00	24/07/2025
CVHM2407	90	-25.0%	2,456,100	77	37,800	6	(84)	49,000	4.00	24/04/2025
CVHM2408	1,660	-1.2%	446,900	267	37,800	885	(775)	38,000	4.00	31/10/2025
CVHM2409	980	-8.4%	500	185	37,800	283	(697)	42,000	5.00	12/08/2025
CVHM2410	110	0.0%	6,200	46	37,800	1	(109)	47,999	5.00	26/03/2025
CVHM2411	290	-3.3%	160,000	140	37,800	20	(270)	50,555	5.00	26/06/2025
CVIB2402	740	-3.9%	841,200	100	20,500	571	(169)	20,515	1.71	19/05/2025
CVIB2405	1,580	1.9%	146,500	77	20,500	1,334	(246)	18,000	2.00	24/04/2025
CVIB2406	790	1.3%	441,800	168	20,500	550	(240)	19,000	4.00	24/07/2025
CVIB2407	2,170	-0.9%	1,333,300	267	20,500	1,627	(543)	18,000	2.00	31/10/2025
CVIB2408	1,020	6.3%	100	93	20,500	384	(636)	19,500	4.00	12/05/2025
CVIC2404	500	-9.1%	69,900	77	40,000	152	(348)	43,000	4.00	24/04/2025
CVIC2405	930	-6.1%	87,000	168	40,000	348	(582)	43,000	4.00	24/07/2025
CVIC2406	120	-29.4%	2,000	46	40,000	5	(115)	46,888	5.00	26/03/2025
CVIC2407	350	-2.8%	447,400	140	40,000	41	(309)	48,999	5.00	26/06/2025
CVJC2401	110	-8.3%	46,800	46	96,800	0	(110)	119,999	10.00	26/03/2025
CVNM2401	540	-3.6%	162,400	100	60,600	177	(363)	63,331	7.68	19/05/2025
CVNM2405	230	-14.8%	111,200	77	60,600	66	(164)	67,472	3.97	24/04/2025
CVNM2406	540	-8.5%	93,600	168	60,600	196	(344)	68,464	3.97	24/07/2025
CVNM2407	550	-8.3%	125,800	267	60,600	290	(260)	67,472	5.95	31/10/2025
CVNM2408	100	-16.7%	1,300,300	46	60,600	0	(100)	76,271	7.94	26/03/2025
CVPB2401	690	4.5%	221,800	100	18,850	268	(422)	19,939	1.90	19/05/2025
CVPB2403	410	-6.8%	550,300	24	18,850	185	(225)	19,000	2.00	04/03/2025
CVPB2407	320	3.2%	3,745,600	168	18,850	120	(200)	21,000	4.00	24/07/2025
CVPB2408	280	-3.4%	91,800	77	18,850	82	(198)	21,000	2.00	24/04/2025
CVPB2409	770	-4.9%	243,700	267	18,850	274	(496)	22,000	2.00	31/10/2025
CVPB2410	860	-5.5%	3,100	185	18,850	181	(679)	21,000	3.00	12/08/2025
CVPB2411	220	-4.3%	7,100	46	18,850	14	(206)	21,666	2.00	26/03/2025
CVPB2412	360	-2.7%	611,600	140	18,850	65	(295)	22,777	2.00	26/06/2025

CVRE2402	10	-50.0%	868,600	24	16,600	0	(10)	23,500	4.00	04/03/2025
CVRE2405	240	-14.3%	1,228,400	77	16,600	125	(115)	19,000	2.00	24/04/2025
CVRE2406	270	-6.9%	809,400	168	16,600	165	(105)	19,000	4.00	24/07/2025
CVRE2407	1,400	-4.8%	485,500	267	16,600	1,115	(285)	16,000	2.00	31/10/2025
CVRE2408	660	0.0%	0	185	16,600	173	(487)	20,000	3.00	12/08/2025
CVRE2409	110	-8.3%	151,400	46	16,600	11	(99)	19,999	4.00	26/03/2025
CVRE2410	150	-11.8%	457,200	140	16,600	36	(114)	21,888	4.00	26/06/2025

(*) 歐式交易方式，以現金交易

(**) PHS 採用 Black-Scholes 估價方式

長期投資股

股票代碼	證券所	現時價格	目標價*	報告日	預期 2025 年盈利 (十億越盾)
STB	HOSE	38,450	38,800	13/01/2025	
ACB	HOSE	25,800	31,900	31/12/2024	17,120
MBB	HOSE	22,900	31,100	31/12/2024	22,022
MSB	HOSE	11,300	13,600	31/12/2024	4,508
SHB	HOSE	10,550	12,400	31/12/2024	6,893
TCB	HOSE	25,750	30,700	31/12/2024	23,928
TPB	HOSE	16,750	19,700	31/12/2024	5,668
VIB	HOSE	20,500	22,900	31/12/2024	7,233
VPB	HOSE	18,850	24,600	31/12/2024	13,111
CTG	HOSE	40,300	42,500	31/12/2024	21,257
HDB	HOSE	22,600	28,000	31/12/2024	13,411
VCB	HOSE	92,200	104,500	31/12/2024	35,641
BID	HOSE	40,350	41,300	31/12/2024	24,111
LPB	HOSE	36,550	28,700	31/12/2024	7,805
MSH	HOSE	51,500	58,500	31/12/2024	436
TCM	HOSE	41,900	50,800	31/12/2024	324
IDC	HNX	53,700	72,000	31/12/2024	2,080
SZC	HOSE	42,750	49,500	31/12/2024	511
BCM	HOSE	70,900	80,000	31/12/2024	2,675
SIP	HOSE	79,800	88,000	31/12/2024	1,079
DBD	HOSE	58,500	68,000	31/12/2024	339
IMP	HOSE	46,450	41,800	31/12/2024	349
VHC	HOSE	68,800	83,900	31/12/2024	1,330
ANV	HOSE	16,550	17,200	31/12/2024	156
FMC	HOSE	47,650	50,300	31/12/2024	343
VNM	HOSE	60,600	71,500	31/12/2024	9,841
SAB	HOSE	52,200	64,000	31/12/2024	4,802
DRI	UPCOM	12,919	15,100	31/12/2024	127
DPR	HOSE	40,900	43,500	31/12/2024	299
MWG	HOSE	57,400	73,600	31/12/2024	5,529
PNJ	HOSE	95,200	118,800	31/12/2024	2,399
VSC	HOSE	17,500	18,200	31/12/2024	202
GMD	HOSE	61,700	71,000	31/12/2024	1,331
HAH	HOSE	52,100	55,200	31/12/2024	732
PVT	HOSE	25,900	31,500	31/12/2024	1,375
HPG	HOSE	25,400	33,500	31/12/2024	18,059

資料來源：PHS 收集

* 若除權交易日發生在報告日後將影響目標價

免責聲明

這份報告由 Pham Quang Chuong-富鑫證券股份公司研究員製作。以上資訊乃基於相信為可靠之來源所彙編，惟本公司不負責其完整性與準確性。本日報並不作為買賣任何股票之推薦或邀約。富鑫證券與其相關子公司、管理人員與職員皆可能持有上述之任何證券。富鑫證券（或其任何相關子公司）隨時可能對上述之任何公司進行或承攬投資銀行業務或其他業務。本報告中包含的所有意見與估計，代表我們截至此日期所作之判斷，其後若有任何因素導致更動，本公司恕不另行通知。

富鑫證券股份公司

地址：21st Floor, Phu My Hung Building, 08 Hoang Van Thai Street, Tan Phu Ward, District 7, HCMC.

電話號碼：(84-28) 5 413 5479

客服專線：(84-28) 1900 25 23 58

傳真號碼：+84 28 5413 5473

胡志明市

富美興交易室

地址：Ground Floor, CR2-08, 107 Ton Dat Tien,
Tan Phu Ward, District 7, Ho Chi Minh City

電話號碼：(84-28) 5 413 5478

傳真號碼：+84 28 5413 5473

Tan Binh 分行

地址：Park Legend Building, 251 Hoang Van Thu
Street, Ward 2, Tan Binh District, HCMC

電話號碼：(84-28) 3813 2401

傳真號碼：(84-28) 3813 2415

第三郡分行

地址：4th Floor, D&D Tower, 458 Nguyen Thi Minh
Khai, Ward 2, District 3, HCMC

電話號碼：(84-28) 382 08068

傳真號碼：(84-28) 3820 8206

第一郡分行

地址：Room 1003A, 10th Floor, No. 81-83-83B-85
Ham Nghi Street, Nguyen Thai Binh Ward,
District 1, HCMC

電話號碼：(84-28) 3 535 6060

傳真號碼：(84-28) 3 535 2912

河內市

Thanh Xuan 分行

地址：5th Floor, UDIC Complex Building, N04
Hoang Dao Thuy, Trung Hoa Ward, Cau Giay
District, Ha Noi

電話號碼：(84-24) 6 250 9999

傳真號碼：(84-24) 6 250 6666

海防市

海防分行

地址：2nd Floor, Eliteco Building No.18 Tran
Hung Dao, Hoang Van Thu Ward, Hong Bang
District, Hai Phong

電話號碼：(84-225) 384 1810

傳真號碼：(84-225) 384 1801