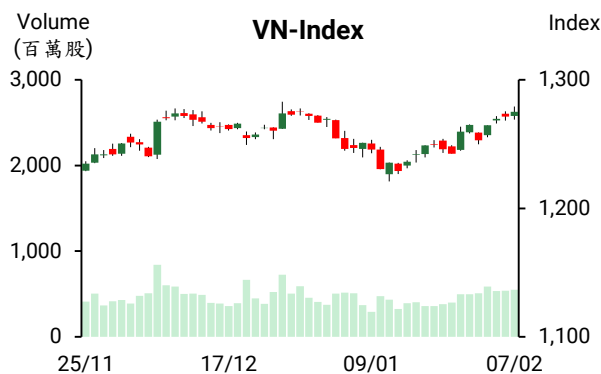


越股行情

07/02/2025	HOSE		VN30		HNX	
收盤價	1,275.20	0.29%	1,340.80	0.31%	229.49	0.16%
成交股數(百萬股)	619.05	8.80%	226.57	19.42%	64.86	43.67%
撮合股數(百萬股)	549.31	2.22%	193.93	10.72%	56.53	26.59%
與最近 20 日的平均水位相比	445.14	23.40%	149.41	29.80%	43.16	30.99%
成交值(十億越盾)	14,693	13.62%	7,763	33.90%	963	29.48%
撮合成交值(十億越盾)	12,549	4.99%	6,214	16.34%	844	15.41%
與最近 20 日之平均比較	10,153	23.60%	4,678	32.84%	689	22.46%
上漲家數	237	46%	17	57%	107	45%
下跌家數	212	41%	11	37%	65	27%
持平家數	71	14%	2	7%	66	28%



市場概況

越股連續四個交易日上漲，然盤末盤勢呈現震盪，使指數漲幅收窄，今日量能同步擴增。銀行類股持續推升指數上漲。不動產、礦產、保險及電力類股亦紛紛上漲。然中型輪胎、科技及肥料族群則面臨獲利了結賣壓湧現。至於外資之交易日，外資連續五個交易日減碼，今日淨賣超金額為 1.11 兆越盾，主要拋售 MSN (-9,560 億越盾)。

技術分析

VN 指數以小紅作收。K 線在 1270-1283 點壓力區形成“Spinning”型。技術訊號顯示指數可望突破 1280 點價位，但須注意 1285-1300 點壓力區。指數在逼近此壓力區可能呈現震盪態勢；河內部分，HNX 指數持續上漲。今日 K 線出現上影線，加上量能持續擴增，顯示委賣量開始增加。尤其是在 HNX 指數逼近 230 點價位時，賣壓可能湧現，使指數將呈現震盪。操作上建議投資人可續抱投資部位，在指數上攻至 1285-1300 點區間可逐漸進行獲利了結。

建議股名單: SCS (獲利了結)

(請參考第 2 頁)

當日調整股名單

次號	股票代碼	評等	評等日	現時價格	買入區間	持股表現	目標價	預期獲利	停損價	預期損失	備註
1	SCS	獲利了結	10/02/2025	80.00	78.90	1.4%	88.0	11.5%	75.5	-4.3%	技術訊號轉弱

投資組合部位

次號	股票代碼	評等	評等日	現時價格	買入區間	持股表現	目標價	預期獲利	停損價	預期損失	備註
1	CTD	續抱	05/02/2025	81.90	68.80	19.0%	85	23.5%	65.5	-4.8%	
2	CTG	加碼	15/01/2025	40.80	36.95	10.4%	41	11.0%	35.4	-4%	
3	ACB	加碼	16/01/2025	25.70	24.90	3.2%	26.5	6.4%	24	-4%	
4	DRI	加碼	20/01/2025	13.50	12.2	10.7%	14.5	18.9%	11.4	-7%	
5	PNJ	加碼	21/01/2025	98.30	96.1	2.3%	102	6.1%	93	-3%	
6	ELC	續抱	06/02/2025	29.10	27.7	5.1%	32	16%	26.4	-5%	
7	CSV	加碼	24/01/2025	43.05	42.95	0.2%	50	16%	40	-7%	
8	HAX	加碼	05/02/2025	17	17.1	-0.6%	20	17%	16.1	-6%	
9	PTB	加碼	07/02/2025	62.1	63.6	-2.4%	69	8%	60	-6%	

黑市及銀行匯率均上漲

2月7日上午越南國家銀行 (SBV) 公佈中心匯率為 1 美元 2,4462 越盾，較 6 日大幅上漲 37 越盾。從 2025 年初至今，中心匯率已上漲 283 越盾左右 (上漲 1.1%)。

商業銀行的匯率也持續上漲。Vietcombank 及 BIDV 的匯率上漲 60 越盾至 25,150-25,510 越盾。Eximbank 的匯率為 25,130-25,580 越盾。

一些外匯兌換據的匯率為 25,590-25,690 越南，較 6 日上漲 10 越盾左右。

1 月零售與服務營收總額較去年同期成長 9.5%。

越南統計總局消息指出，農曆春節期間的國內消費需求提升，加上旅遊業大幅復甦，帶動服務服務業成長。2025 年 1 月零售與服務營收總額約 573.3 兆越盾，較 2024 年 12 月增長 2.7% 及較去年同期增長 9.5% (去年同期成長 8.0%)。若移除價格上漲因素，其增長 6.6% (去年同期成長 5.6%)。

2025 年 1 月赴越南的國際遊客創下歷史新高

據越南統計總局之數據顯示，2025 年 1 月赴越南的國際遊客近 210 萬人次，較去年 12 月及 2023 年同期分別成長 18.5% 及 36.9%。赴越南的亞洲遊客最多，來到 160 萬。其中中國的遊客近 57.5 萬，較去年 12 月增長 48.2% 及較去年同期擴增 137.4%。1 月赴越南的中國旅客已高出韓國，為越南的最大遊客。

資料來源: Vietstock

REE 將發放 10%現金股息

據冷機電股份公司 (REE) 之公佈，2025 年 2 月 27 日為除權交易日。公司計劃將於 2025 年 4 月 4 日預支 2024 年現金股息 (比率為 10%)。以逾 4.71 億流通股來計算，預計這次 REE 支付的股息金額將為 4,710 億多越盾。

Platinum Victory Pte 股份公司 (新加坡) 為 REE 最大股東 (持股率為 41.4%)，預期其股東將收到 1,950 億越盾的股息。

第四季 Digiworld 獲利創下 2023 年初以來之最高

據世界數位股份公司 (Digiworld, HoSE: DGW) 剛公佈有關 2024 年第四季的合併財報之數據顯示，營收淨額較去年同期增長 21%至近 5.86 兆越盾。雖然財務費用由 2023 年第四季的近 280 億越盾大幅增加至 670 億越盾，但淨利仍成長 57%至 1,400 億多越盾，為最近兩年以來之最高季度獲利。2024 年全年 DGW 合併稅後盈餘增長 24%至近 4,490 億越盾，但僅達達成年度計劃的 92%。

今年 1 月 FMC 的銷售金額近 2,600 萬美元

Sao Ta 食品股份公司 (FMC) 消息指出，2025 年 1 月蝦類產量較去年同期成長 15%至 1,444 噸。其中，蝦類銷售量增長 42%至 2,297 噸、農產品的產量約 45 噸 (相當於去年同期的 69%)，其銷售量則萎縮 72%至 52 噸。總計，1 月 FMC 銷售額增長 35%至 2,590 萬美元。

2024 年 FMC 營收淨額擴增 36%至 6.913 兆越盾、稅後盈餘亦增長 40%至 4,230 億越盾。這也為公司成立以來之最高稅後盈餘。母公司稅後盈餘成長 11%至 3,060 億越盾，但仍低於 2022 年最高水位 (3,090 億越盾)。毛利率由 2023 年的 9.69%提升至 10.87%。

資料來源: Vietstock、Vietnambiz

市場統計

推升指數上漲的前五名股票

HOSE			
股票代碼	收盤價 (越盾)	漲跌 (%)	影響指數 (%)
CTG	40,800	3.29%	0.13%
BID	40,500	1.76%	0.09%
TCB	25,750	2.18%	0.07%
MBB	22,750	0.66%	0.02%
ACB	25,700	0.78%	0.02%

HNX			
股票代碼	收盤價 (越盾)	漲跌 (%)	影響指數 (%)
KSV	222,000	2.30%	0.28%
HGM	292,100	9.98%	0.09%
HUT	16,100	1.26%	0.05%
DTK	13,200	1.54%	0.04%
TFC	79,500	9.96%	0.03%

拖累指數的前五名股票

HOSE			
股票代碼	收盤價 (越盾)	漲跌 (%)	影響指數 (%)
HPG	26,650	-0.56%	-0.02%
BCM	70,000	-1.13%	-0.02%
VPB	18,950	-0.52%	-0.02%
GAS	67,300	-0.44%	-0.01%
FPT	146,100	-0.27%	-0.01%

HNX			
股票代碼	收盤價 (越盾)	漲跌 (%)	影響指數 (%)
PVI	66,800	-3.19%	-0.14%
CDN	39,000	-5.34%	-0.06%
NTP	61,000	-1.29%	-0.03%
IDC	54,800	-0.54%	-0.03%
MBS	27,600	-0.72%	-0.03%

前五名成交值

HOSE		
股票代碼	成交量 (股)	成交值 (十億越盾)
TCB	26,585,000	679.3
CTG	14,973,700	605.1
FPT	3,865,900	564.5
STB	11,948,300	449.8
MWG	6,955,900	405.9

HNX		
股票代碼	成交量 (股)	成交值 (十億越盾)
SHS	13,254,976	180.1
PVS	2,457,986	83.1
CEO	6,141,390	82.6
DTD	1,740,432	40.1
MBS	1,321,537	36.5

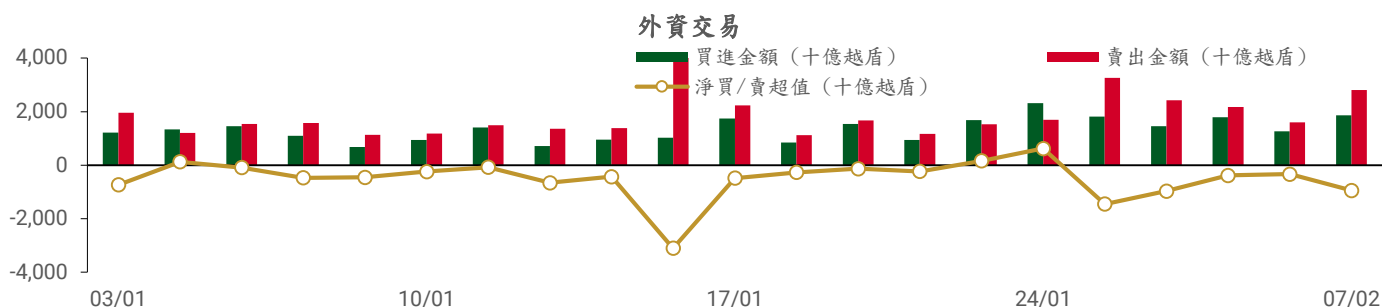
議價交易的前五名股

HOSE		
股票代碼	成交量 (股)	成交值 (十億越盾)
MSN	13,274,700	955.4
VPB	9,812,759	199.7
OCB	11,694,100	131.9
MWG	1,766,000	104.3
VCG	3,980,000	81.0

HNX		
股票代碼	成交量 (股)	成交值 (十億越盾)
SHS	8,000,000	107.0
PVI	133,300	9.1
NTP	27,600	1.9
GKM	105,000	0.5
DTD	20,000	0.5

外資交易行情 (股票)

證交所	買進成交量 (百萬股)	買進金額 (十億越盾)	賣出成交量 (百萬股)	賣出金額 (十億越盾)	淨買/賣成交量 (百萬股)	淨買/賣超值 (十億越盾)
HOSE	60.70	1,712.00	64.54	2,758.34	(3.84)	(1,046.34)
HNX	10.16	147.35	2.12	46.96	8.04	100.39
總計	70.86	1,859.35	66.66	2,805.30	4.20	(945.95)



前五名買進

HOSE

股票代碼	收盤價	成交量 (股)	成交值 (十億越盾)
FPT	146,100	2,802,921	409.30
OCB	11,500	12,872,100	148.00
CTG	40,800	3,395,649	137.69
MWG	58,900	1,137,200	66.58
VNM	60,800	954,255	58.12

HNX

股票代碼	收盤價	成交量 (股)	成交值 (十億越盾)
SHS	13,600	9,230,500	123.79
DHT	88,500	105,300	9.38
PVS	33,700	180,900	6.11
HUT	16,100	71,900	1.16
TVC	9,500	98,000	0.92

前五名賣出

HOSE

股票代碼	收盤價	成交量 (股)	成交值 (十億越盾)
MSN	67,700	13,327,448	897.08
FPT	146,100	2,431,663	355.08
MWG	58,900	2,789,312	162.54
VCB	93,000	1,156,421	107.53
FRT	188,400	434,200	81.90

HNX

股票代碼	收盤價	成交量 (股)	成交值 (十億越盾)
PVS	33,700	700,000	23.65
SHS	13,600	397,400	5.43
MBS	27,600	132,600	3.66
CEO	13,300	173,400	2.35
VTZ	17,200	78,500	1.34

前五名淨買超

HOSE

股票代碼	收盤價	成交量 (股)	成交值 (十億越盾)
OCB	11,500	11,867,200	136.48
CTG	40,800	2,474,517	100.53
TCH	15,300	3,710,604	56.77
FPT	146,100	371,258	54.22
VIC	40,650	517,465	20.97

HNX

股票代碼	收盤價	成交量 (股)	成交值 (十億越盾)
SHS	13,600	8,833,100	118.36
DHT	88,500	101,700	9.06
HUT	16,100	59,800	0.97
TVC	9,500	98,000	0.92
IVS	10,900	36,700	0.40

前五名淨賣超

HOSE

股票代碼	收盤價	成交量 (股)	成交值 (十億越盾)
MSN	67,700	(13,288,248)	(894.43)
MWG	58,900	(1,652,112)	(95.96)
VCB	93,000	(952,204)	(88.56)
DGC	111,100	(370,401)	(40.84)
STB	37,450	(975,370)	(36.51)

HNX

股票代碼	收盤價	成交量 (股)	成交值 (十億越盾)
PVS	33,700	(519,100)	(17.54)
MBS	27,600	(132,600)	(3.66)
CEO	13,300	(126,300)	(1.72)
VTZ	17,200	(78,500)	(1.34)
VFS	16,700	(68,100)	(1.14)

ETF 交易

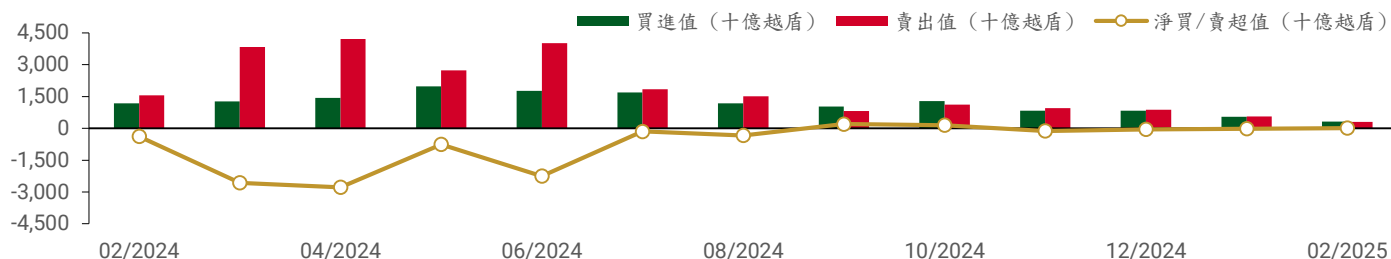
價格統計

ETF 代碼	漲跌 (%)	成交量 (股)	成交值 (十億越盾)
E1VFN30	0.3%	1,060,800	24.76
FUEMAV30	0.6%	8,300	0.13
FUESSV30	0.4%	9,900	0.16
FUESSV50	0.2%	26,400	0.53
FUESSVFL	0.6%	555,800	12.43
FUEVFVND	-0.6%	1,899,700	62.53
FUEVN100	0.1%	120,700	2.16
FUEIP100	6.5%	100	0.00
FUEKIV30	0.1%	10,200	0.09
FUEDCMID	0.2%	6,600	0.08
FUEKIVFS	0.0%	0	0.00
FUEMAVND	0.6%	100	0.00
FUEFCV50	0.1%	5,200	0.06
FUEBFVND	0.0%	0	0.00
FUEKIVND	-0.1%	700	0.01
FUEABVND	0.0%	84,124	0.87
總計		3,788,624	103.83

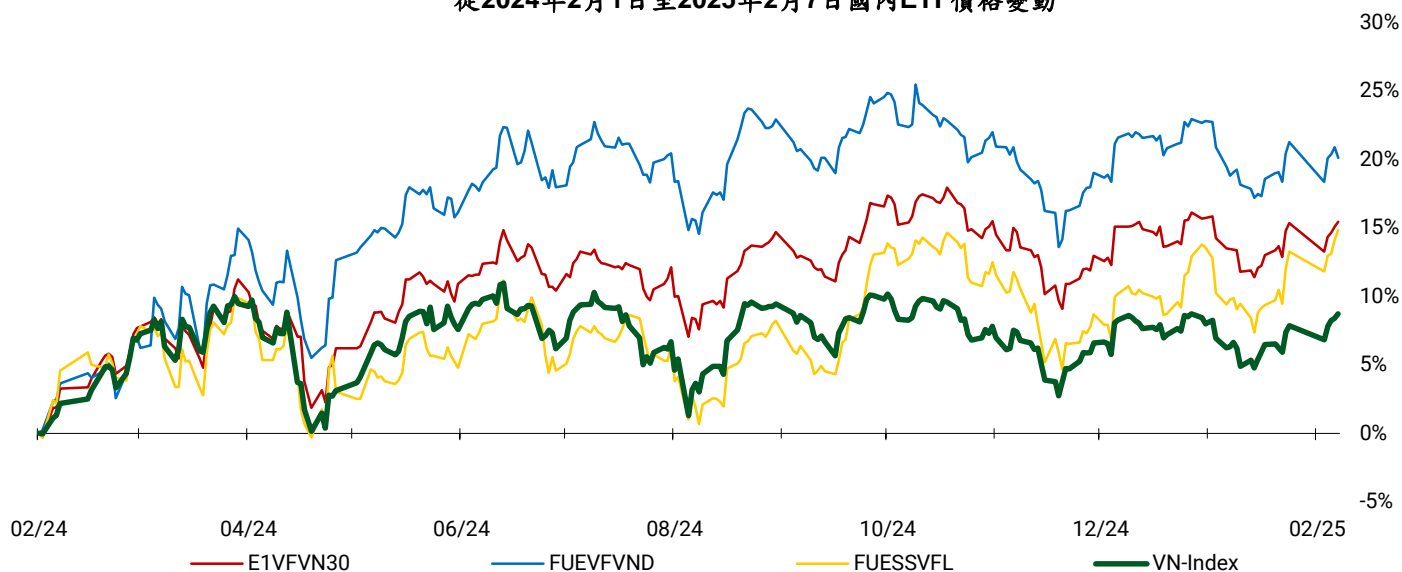
外資交易

ETF 代碼	買進金額 (十億越盾)	賣出金額 (十億越盾)	淨買/賣超值 (十億越盾)
E1VFN30	21.60	21.12	0.48
FUEMAV30	0.04	0.08	(0.04)
FUESSV30	0.09	0.03	0.06
FUESSV50	0.49	0.00	0.49
FUESSVFL	2.86	9.50	(6.64)
FUEVFVND	49.59	45.37	4.22
FUEVN100	1.83	0.02	1.81
FUEIP100	0.00	0.00	0.00
FUEKIV30	0.09	0.00	0.09
FUEDCMID	0.07	0.01	0.06
FUEKIVFS	0.00	0.00	0.00
FUEMAVND	0.00	0.00	(0.00)
FUEFCV50	0.00	0.00	0.00
FUEBFVND	0.00	0.00	0.00
FUEKIVND	0.00	0.01	(0.01)
FUEABVND	0.00	0.00	0.00
總計	76.67	76.16	0.51

外資對國內ETF的交易



從2024年2月1日至2025年2月7日國內ETF價格變動



權證資訊

權證代碼 (*)	收盤價 (越盾)	漲跌 (%)	成交量	到期的 天數	標的股票之 價格 (越盾)	權證理論 價格 (越盾) (**)	與收盤價 的差異 (越盾)	履約價 格 (越盾)	行使比 例 n:1	最後交易日
CACB2403	520	6.1%	1,321,400	80	25,700	341	(179)	25,000	4.00	24/04/2025
CACB2404	730	1.4%	1,049,800	171	25,700	466	(264)	25,000	4.00	24/07/2025
CACB2405	750	0.0%	0	96	25,700	297	(453)	25,500	4.00	12/05/2025
CFPT2402	7,860	-0.6%	20,300	171	146,100	4,434	(3,426)	134,064	3.97	24/07/2025
CFPT2403	5,470	2.6%	5,900	80	146,100	3,680	(1,790)	134,064	3.97	24/04/2025
CFPT2404	3,340	0.0%	47,400	270	146,100	2,046	(1,294)	120,161	14.90	31/10/2025
CFPT2405	3,190	-1.8%	3,700	188	146,100	1,829	(1,361)	134,064	9.93	12/08/2025
CFPT2406	800	-13.0%	8,300	49	146,100	188	(612)	147,658	24.83	26/03/2025
CFPT2407	820	3.8%	33,600	143	146,100	188	(632)	158,692	24.83	26/06/2025
CHDB2401	230	-11.5%	1,183,600	49	22,900	57	(173)	25,017	3.34	26/03/2025
CHPG2402	640	-3.0%	328,200	103	26,650	235	(405)	28,177	2.73	19/05/2025
CHPG2403	70	0.0%	694,700	27	26,650	1	(69)	30,500	4.00	04/03/2025
CHPG2406	980	-1.0%	36,400	263	26,650	374	(606)	28,000	4.00	24/10/2025
CHPG2407	650	-1.5%	2,092,100	80	26,650	360	(290)	26,000	4.00	24/04/2025
CHPG2408	810	-1.2%	183,000	171	26,650	369	(441)	27,000	4.00	24/07/2025
CHPG2409	1,500	1.4%	916,700	270	26,650	1,023	(477)	25,000	3.00	31/10/2025
CHPG2410	980	-3.9%	100	188	26,650	289	(691)	28,000	4.00	12/08/2025
CHPG2411	190	-5.0%	303,300	49	26,650	14	(176)	29,999	4.00	26/03/2025
CHPG2412	380	0.0%	845,100	143	26,650	52	(328)	31,333	4.00	26/06/2025
CMBB2402	1,890	5.0%	458,100	103	22,750	1,628	(262)	20,403	1.70	19/05/2025
CMBB2404	1,500	4.2%	670,100	27	22,750	1,379	(121)	20,418	1.74	04/03/2025
CMBB2405	690	3.0%	734,900	171	22,750	488	(202)	22,590	3.48	24/07/2025
CMBB2406	610	7.0%	883,200	80	22,750	477	(133)	21,721	3.48	24/04/2025
CMBB2407	1,620	4.5%	1,551,300	270	22,750	1,241	(379)	22,590	1.74	31/10/2025
CMBB2408	290	0.0%	336,900	49	22,750	74	(216)	24,134	4.34	26/03/2025
CMBB2409	460	2.2%	213,700	143	22,750	139	(321)	25,099	4.34	26/06/2025
CMSN2401	60	-25.0%	169,800	27	67,700	1	(59)	82,000	8.00	04/03/2025
CMSN2404	1,070	-4.5%	53,500	171	67,700	372	(698)	79,000	4.00	24/07/2025
CMSN2405	430	-6.5%	112,000	80	67,700	107	(323)	79,000	4.00	24/04/2025
CMSN2406	830	0.0%	172,400	270	67,700	439	(391)	79,000	6.00	31/10/2025

本日報由富鑫證券股份有限公司研究部發佈，以上所有資訊乃源於可靠之消息來源，但由於證券市場瞬息萬變且受許多不可預測之因素影響，投資人應審慎投資、自負風險。

CMSN2407	110	10.0%	28,400	49	67,700	3	(107)	83,456	10.00	26/03/2025
CMSN2408	230	4.5%	427,500	143	67,700	43	(187)	85,678	10.00	26/06/2025
CMWG2401	1,660	-1.2%	62,700	103	58,900	341	(1,319)	65,479	3.97	19/05/2025
CMWG2403	150	-21.1%	1,480,800	27	58,900	51	(99)	64,487	4.96	04/03/2025
CMWG2405	650	-7.1%	155,600	80	58,900	217	(433)	66,000	4.00	24/04/2025
CMWG2406	1,260	-3.1%	136,400	171	58,900	540	(720)	66,000	4.00	24/07/2025
CMWG2407	680	-15.0%	671,100	270	58,900	392	(288)	70,000	6.00	31/10/2025
CMWG2408	770	1.3%	1,000	96	58,900	226	(544)	65,000	6.00	12/05/2025
CMWG2409	130	8.3%	120,100	49	58,900	18	(112)	68,888	10.00	26/03/2025
CMWG2410	330	3.1%	493,600	143	58,900	90	(240)	70,777	10.00	26/06/2025
CShB2401	650	0.0%	0	96	10,550	67	(583)	11,500	2.00	12/05/2025
CShB2402	210	5.0%	541,000	49	10,550	35	(175)	11,333	2.00	26/03/2025
CShB2403	300	0.0%	430,800	143	10,550	38	(262)	12,333	2.00	26/06/2025
CSSB2401	220	-4.3%	407,700	49	18,700	49	(171)	19,999	4.00	26/03/2025
CSTB2402	2,840	2.5%	293,900	103	37,450	2,590	(250)	30,000	3.00	19/05/2025
CSTB2404	1,680	0.0%	758,500	27	37,450	1,628	(52)	31,000	4.00	04/03/2025
CSTB2408	880	2.3%	581,400	80	37,450	673	(207)	36,000	4.00	24/04/2025
CSTB2409	1,270	4.1%	178,300	171	37,450	905	(365)	36,000	4.00	24/07/2025
CSTB2410	1,750	-1.1%	1,331,000	270	37,450	1,133	(617)	38,000	3.00	31/10/2025
CSTB2411	1,730	0.0%	0	96	37,450	1,068	(662)	34,000	4.00	12/05/2025
CSTB2412	480	-4.0%	247,200	49	37,450	235	(245)	38,686	4.00	26/03/2025
CSTB2413	910	-1.1%	18,700	143	37,450	413	(497)	39,679	4.00	26/06/2025
CTCB2403	910	5.8%	1,024,200	270	25,750	477	(433)	26,000	5.00	31/10/2025
CTCB2404	1,130	5.6%	2,700	188	25,750	490	(640)	25,000	5.00	12/08/2025
CTCB2405	440	51.7%	63,800	49	25,750	110	(330)	26,868	5.00	26/03/2025
CTCB2406	400	-39.4%	100	143	25,750	180	(220)	27,979	5.00	26/06/2025
CTPB2403	810	6.6%	500	96	16,550	178	(632)	17,500	3.00	12/05/2025
CTPB2404	240	-20.0%	100	49	16,550	48	(192)	17,888	4.00	26/03/2025
CTPB2405	340	-2.9%	34,900	143	16,550	84	(256)	18,999	4.00	26/06/2025
CVHM2402	240	4.3%	166,800	27	38,750	60	(180)	41,500	4.00	04/03/2025
CVHM2406	370	-2.6%	53,000	171	38,750	70	(300)	50,000	4.00	24/07/2025
CVHM2407	120	9.1%	1,123,600	80	38,750	12	(108)	49,000	4.00	24/04/2025
CVHM2408	1,680	0.0%	67,300	270	38,750	1,031	(649)	38,000	4.00	31/10/2025
CVHM2409	1,070	-0.9%	100	188	38,750	357	(713)	42,000	5.00	12/08/2025
CVHM2410	110	-21.4%	2,700	49	38,750	3	(107)	47,999	5.00	26/03/2025
CVHM2411	300	-11.8%	282,900	143	38,750	32	(268)	50,555	5.00	26/06/2025
CVIB2402	770	4.1%	1,482,200	103	20,500	580	(190)	20,515	1.71	19/05/2025
CVIB2405	1,550	1.3%	171,300	80	20,500	1,338	(212)	18,000	2.00	24/04/2025
CVIB2406	780	2.6%	191,900	171	20,500	552	(228)	19,000	4.00	24/07/2025
CVIB2407	2,190	2.3%	304,800	270	20,500	1,631	(559)	18,000	2.00	31/10/2025
CVIB2408	960	0.0%	0	96	20,500	388	(572)	19,500	4.00	12/05/2025
CVIC2404	550	0.0%	45,700	80	40,650	208	(342)	43,000	4.00	24/04/2025
CVIC2405	990	0.0%	87,100	171	40,650	418	(572)	43,000	4.00	24/07/2025
CVIC2406	170	-5.6%	246,600	49	40,650	11	(159)	46,888	5.00	26/03/2025
CVIC2407	360	2.9%	294,600	143	40,650	56	(304)	48,999	5.00	26/06/2025
CVJC2401	120	-7.7%	307,600	49	98,100	0	(120)	119,999	10.00	26/03/2025
CVNM2401	560	0.0%	147,000	103	60,800	192	(368)	63,331	7.68	19/05/2025
CVNM2405	270	0.0%	139,500	80	60,800	77	(193)	67,472	3.97	24/04/2025
CVNM2406	590	0.0%	17,500	171	60,800	212	(378)	68,464	3.97	24/07/2025
CVNM2407	600	3.4%	1,072,600	270	60,800	304	(296)	67,472	5.95	31/10/2025
CVNM2408	120	9.1%	18,300	49	60,800	0	(120)	76,271	7.94	26/03/2025
CVPB2401	660	-5.7%	83,600	103	18,950	295	(365)	19,939	1.90	19/05/2025
CVPB2403	440	-10.2%	106,100	27	18,950	224	(216)	19,000	2.00	04/03/2025
CVPB2407	310	-6.1%	3,023,800	171	18,950	130	(180)	21,000	4.00	24/07/2025
CVPB2408	290	-9.4%	550,500	80	18,950	96	(194)	21,000	2.00	24/04/2025
CVPB2409	810	3.8%	1,500	270	18,950	292	(518)	22,000	2.00	31/10/2025
CVPB2410	910	0.0%	7,700	188	18,950	194	(716)	21,000	3.00	12/08/2025
CVPB2411	230	-4.2%	52,300	49	18,950	19	(211)	21,666	2.00	26/03/2025
CVPB2412	370	-7.5%	374,100	143	18,950	74	(296)	22,777	2.00	26/06/2025

CVRE2402	20	-33.3%	689,800	27	16,850	0	(20)	23,500	4.00	04/03/2025
CVRE2405	280	7.7%	292,400	80	16,850	160	(120)	19,000	2.00	24/04/2025
CVRE2406	290	-3.3%	915,100	171	16,850	189	(101)	19,000	4.00	24/07/2025
CVRE2407	1,470	2.8%	745,900	270	16,850	1,201	(269)	16,000	2.00	31/10/2025
CVRE2408	660	-4.3%	200	188	16,850	199	(461)	20,000	3.00	12/08/2025
CVRE2409	120	0.0%	283,300	49	16,850	17	(103)	19,999	4.00	26/03/2025
CVRE2410	170	0.0%	566,800	143	16,850	45	(125)	21,888	4.00	26/06/2025

(*) 歐式交易方式，以現金交易

(**) PHS 採用 Black-Scholes 估價方式

長期投資股

股票代碼	證券所	現時價格	目標價*	報告日	預期 2025 年盈利 (十億越盾)
STB	HOSE	37,450	38,800	13/01/2025	
ACB	HOSE	25,700	31,900	31/12/2024	17,120
MBB	HOSE	22,750	31,100	31/12/2024	22,022
MSB	HOSE	11,350	13,600	31/12/2024	4,508
SHB	HOSE	10,550	12,400	31/12/2024	6,893
TCB	HOSE	25,750	30,700	31/12/2024	23,928
TPB	HOSE	16,550	19,700	31/12/2024	5,668
VIB	HOSE	20,500	22,900	31/12/2024	7,233
VPB	HOSE	18,950	24,600	31/12/2024	13,111
CTG	HOSE	40,800	42,500	31/12/2024	21,257
HDB	HOSE	22,900	28,000	31/12/2024	13,411
VCB	HOSE	93,000	104,500	31/12/2024	35,641
BID	HOSE	40,500	41,300	31/12/2024	24,111
LPB	HOSE	36,500	28,700	31/12/2024	7,805
MSH	HOSE	53,400	58,500	31/12/2024	436
TCM	HOSE	43,050	50,800	31/12/2024	324
IDC	HNX	54,800	72,000	31/12/2024	2,080
SZC	HOSE	42,800	49,500	31/12/2024	511
BCM	HOSE	70,000	80,000	31/12/2024	2,675
SIP	HOSE	81,500	88,000	31/12/2024	1,079
DBD	HOSE	59,400	68,000	31/12/2024	339
IMP	HOSE	47,250	41,800	31/12/2024	349
VHC	HOSE	70,000	83,900	31/12/2024	1,330
ANV	HOSE	17,250	17,200	31/12/2024	156
FMC	HOSE	48,000	50,300	31/12/2024	343
VNM	HOSE	60,800	71,500	31/12/2024	9,841
SAB	HOSE	52,400	64,000	31/12/2024	4,802
DRI	UPCOM	13,500	15,100	31/12/2024	127
DPR	HOSE	41,500	43,500	31/12/2024	299
MWG	HOSE	58,900	73,600	31/12/2024	5,529
PNJ	HOSE	98,300	118,800	31/12/2024	2,399
VSC	HOSE	18,050	18,200	31/12/2024	202
GMD	HOSE	62,600	71,000	31/12/2024	1,331
HAH	HOSE	54,000	55,200	31/12/2024	732
PVT	HOSE	26,550	31,500	31/12/2024	1,375
HPG	HOSE	26,650	33,500	31/12/2024	18,059

資料來源：PHS 收集

* 若除權交易日發生在報告日後將影響目標價

免責聲明

這份報告由 Pham Quang Chuong-富鑫證券股份公司研究員製作。以上資訊乃基於相信為可靠之來源所彙編，惟本公司不負責其完整性與準確性。本日報並不作為買賣任何股票之推薦或邀約。富鑫證券與其相關子公司、管理人員與職員皆可能持有上述之任何證券。富鑫證券（或其任何相關子公司）隨時可能對上述之任何公司進行或承攬投資銀行業務或其他業務。本報告中包含的所有意見與估計，代表我們截至此日期所作之判斷，其後若有任何因素導致更動，本公司恕不另行通知。

富鑫證券股份公司

地址：21st Floor, Phu My Hung Building, 08 Hoang Van Thai Street, Tan Phu Ward, District 7, HCMC.

電話號碼：(84-28) 5 413 5479

客服專線：(84-28) 1900 25 23 58

傳真號碼：+84 28 5413 5473

胡志明市

富美興交易室

地址：Ground Floor, CR2-08, 107 Ton Dat Tien,
Tan Phu Ward, District 7, Ho Chi Minh City

電話號碼：(84-28) 5 413 5478

傳真號碼：+84 28 5413 5473

Tan Binh 分行

地址：Park Legend Building, 251 Hoang Van Thu
Street, Ward 2, Tan Binh District, HCMC

電話號碼：(84-28) 3813 2401

傳真號碼：(84-28) 3813 2415

第三郡分行

地址：4th Floor, D&D Tower, 458 Nguyen Thi Minh
Khai, Ward 2, District 3, HCMC

電話號碼：(84-28) 382 08068

傳真號碼：(84-28) 3820 8206

第一郡分行

地址：Room 1003A, 10th Floor, No. 81-83-83B-85
Ham Nghi Street, Nguyen Thai Binh Ward,
District 1, HCMC

電話號碼：(84-28) 3 535 6060

傳真號碼：(84-28) 3 535 2912

河內市

Thanh Xuan 分行

地址：5th Floor, UDIC Complex Building, N04
Hoang Dao Thuy, Trung Hoa Ward, Cau Giay
District, Ha Noi

電話號碼：(84-24) 6 250 9999

傳真號碼：(84-24) 6 250 6666

海防市

海防分行

地址：2nd Floor, Eliteco Building No.18 Tran
Hung Dao, Hoang Van Thu Ward, Hong Bang
District, Hai Phong

電話號碼：(84-225) 384 1810

傳真號碼：(84-225) 384 1801