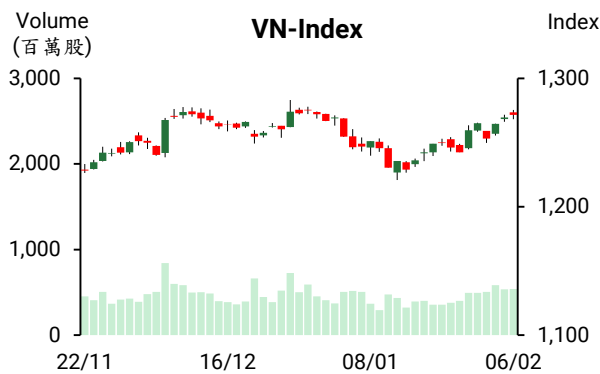


## 越股行情

06/02/2025	HOSE		VN30		HNX	
收盤價	1,271.48	0.15%	1,336.59	0.39%	229.13	0.50%
成交股數(百萬股)	<b>568.97</b>	<b>-3.17%</b>	<b>189.73</b>	<b>4.18%</b>	<b>45.15</b>	<b>-7.21%</b>
撮合股數(百萬股)	<b>537.38</b>	<b>0.65%</b>	<b>175.15</b>	<b>14.98%</b>	<b>44.66</b>	<b>-7.20%</b>
與最近 20 日的平均水位相比	442.92	21.33%	148.18	18.20%	42.96	3.95%
成交值(十億越盾)	<b>12,931</b>	<b>-3.16%</b>	<b>5,797</b>	<b>0.02%</b>	<b>744</b>	<b>-9.49%</b>
撮合成交值(十億越盾)	<b>11,953</b>	<b>0.22%</b>	<b>5,341</b>	<b>8.52%</b>	<b>731</b>	<b>-9.31%</b>
與最近 20 日之平均比較	10,127	18.03%	4,635	15.25%	689	6.22%
上漲家數	206	40%	14	47%	107	47%
下跌家數	233	45%	11	37%	61	27%
持平家數	77	15%	5	17%	62	27%



## 市場概況

越股連續三個交易日上漲，然漲幅有所收窄。雖然今日下跌檔數佔多，零售及營建族群些正，但指數在受到銀行類股上漲之帶動下仍上揚。中小型礦產、港口及輪胎股也上漲。量能較昨日萎縮，顯示在指數上揚逼近 1280 點附近時，交易氣氛有所偏向謹慎。外資雖連續四個交易日維持減碼，但淨賣超金額逐漸縮減，今日淨賣超值為 3,450 億越盾。

## 技術分析

VN 指數持續上漲，K 線在 1263-1283 點壓力區形成 “Spinning” 型。雖然指數上漲動能減弱，但我們預期指數僅是在突破 1283 點前出現小幅震盪而已；河內部分，HNX 指數持續上漲，量能維持在高水位，顯示買盤力道較為強勁。然透過盤面觀察，指數上漲動能在 230 點壓力點附近開始減弱，預期指數可能在此價位附近震盪。操作上建議投資人可將投資部位的持股率維持在高比率，投資標的為銀行、公共投資、石油、港口、化學製品、輪胎及航空等類股。

## 建議股名單: PTB (加碼)

(請參考第 2 頁)

### 當日調整股名單

次號	股票代碼	評等	評等日	現時價格	買入區間	持股表現	目標價	預期獲利	停損價	預期損失	備註
1	PTB	加碼	07/02/2025	63.60	63.60	0.0%	69.0	8.5%	60	-5.7%	積累上漲動能

### 投資組合部位

次號	股票代碼	評等	評等日	現時價格	買入區間	持股表現	目標價	預期獲利	停損價	預期損失	備註
1	CTD	續抱	05/02/2025	81.90	68.80	19.0%	85	23.5%	65.5	-4.8%	
2	SCS	加碼	09/01/2025	80.60	78.90	2.2%	88	11.5%	75.5	-4%	
3	CTG	加碼	15/01/2025	39.50	36.95	6.9%	41	11.0%	35.4	-4%	
4	ACB	加碼	16/01/2025	25.50	24.9	2.4%	26.5	6.4%	24	-4%	
5	DRI	加碼	20/01/2025	13.09	12.2	7.3%	14.5	18.9%	11.4	-7%	
6	PNJ	加碼	21/01/2025	99.60	96.1	3.6%	102	6%	93	-3%	
7	ELC	續抱	06/02/2025	29.3	27.7	5.8%	32	16%	26.4	-5%	
8	CSV	加碼	24/01/2025	44	42.95	2.4%	50	16%	40	-7%	
9	HAX	加碼	05/02/2025	16.95	17.1	-0.9%	20	17%	16.1	-6%	

### 2025 年 1 月越南貿易收支順差逾 30 億美元

據越南統計總局之數據顯示，1 月貨物進出口總額達 631.5 億美元，較 2024 年 12 月縮減 10.5% 及較去年同期萎縮 3.5%。其中，出口及進口金額分別縮減 4.3% 及 2.6%。1 月貨物貿易收支順差 30.3 億美元。出口值逾 10 億美元的商品共 7 類 (佔整體出口總額的 67.9%)；進口值逾 10 億美元的商品共 3 類 (佔整體進口總額的 49.3%)。

美國為越南最大出口市場，越南對其市場的出口值達 98 億美元。中國則為越南之最大進口市場，進口值為 116 億美元。

### 2025 年 1 月 IIP 指數較去年 12 月呈現下跌

2025 年 1 月 IIP 指數較去年 12 月下跌 9.2%，但較去年同期上漲 0.6%。其中，製造業指數上漲 1.6%、發電及輸電業上漲 0.4%、供水、排水及垃圾處理上漲 9.2%。採礦業指數則下跌 10.4%。47 個地區的 IIP 指數上漲及 16 個地區的 IIP 指數呈現下跌。

### 2025 年 1 月 CPI 指數及核心通膨較去年同期分別上漲 3.63% 及 3.07%

依「第 21/2024/TT-BYT 號通知」，部分地區調整醫療服務費，加上春節期間的消費需求提升，使交通服務及食品價格上漲，2025 年 1 月消費者物價指數 (CPI) 因之較去年 12 月上漲 0.98%，較去年同期上漲 3.63%。2025 年 1 月核心通膨上漲 3.07%。在 11 類貨物中，9 類物價呈現上漲，電信類及教育類價格則下跌。

資料來源: Vietstock

### 2024 年 DPM 獲利高出年度計劃

2024 年富美石油-肥料股份公司 (HoSE : DPM) 的營收淨額增長 4% 至 12.062 兆越盾、稅後盈餘僅成長 1% 至 5,740 億越盾，較年度計劃高出近 6%。

### PGI 計劃支付近 1,110 億越盾來發放股息

據 Petrolimex 保險公司 (PJICO, HOSE : PGI) 之公佈，2025 年 2 月 13 日為除權交易日。公司計劃將於 2025 年 3 月 4 日發放 2024 年現金股息 (比率為 10%)。以近 1.11 億流通股計算，預期 PGI 支付的股息金額將近 1,110 億越盾。

截至 2024 年 6 月 30 日為止，Petrolimex 為 PGI 最大股東 (持股率為 40.95%)，預期 PGI 將收到 450 億多越盾的股息。另外，Samsung Fire and Marine Insurance Company 及 Vietcombank 也為 PG 的大股東，持股率分別為 20% 及 8.03%，預計兩者將分別收到 220 億多越盾及近 90 億越盾的股息。

2024 年 PGI 營收淨額維持在 2,320 億越盾，保險及財務毛利分別增長 12% 及 6%。稅前盈餘僅略微提升 1% 至 2,890 億越盾 (達成年度計劃的 101%)。

### 第四季 MIG 淨利縮減 27%

2024 年第四季軍隊保險公司 (HOSE : MIG) 的原保險費營收增長 6% 至逾 1.344 兆越盾，保險營收淨額因之增長 9% 至近 1.052 兆越盾。然保險毛利仍縮減 3% 至 1,960 億多越盾，主因於保險費用的上升高出營收增長 (12%)。其中保險賠償金上升 14% 及其他費用上升 32%。另外，財務獲利萎縮 25% 至 720 億越盾，使淨利縮減 27% 至 800 億越盾。

2024 年 MIG 的保險毛利縮減 4% 至 5,450 億多越盾、財務獲利則增長 3% 至 3,070 億越盾、淨利萎縮 15% 至 2,390 億越盾。整體來看，公司獲利僅達成年度計劃的 70%。

資料來源: Vietstock

## 市場統計

### 推升指數上漲的前五名股票

HOSE			
股票代碼	收盤價 (越盾)	漲跌 (%)	影響指數 (%)
TCB	25,200	2.02%	0.07%
LPB	36,500	1.67%	0.03%
VCB	92,900	0.32%	0.03%
VIC	40,450	1.00%	0.03%
BID	39,800	0.51%	0.03%

HNX			
股票代碼	收盤價 (越盾)	漲跌 (%)	影響指數 (%)
KSV	217,000	9.98%	1.11%
PVI	69,000	8.66%	0.36%
DTK	13,000	6.56%	0.15%
HGM	265,600	9.98%	0.08%
BAB	11,800	1.72%	0.05%

### 拖累指數的前五名股票

HOSE			
股票代碼	收盤價 (越盾)	漲跌 (%)	影響指數 (%)
VNM	60,700	-1.30%	-0.03%
FRT	188,000	-4.95%	-0.03%
BCM	70,800	-1.39%	-0.02%
GVR	29,200	-0.85%	-0.02%
BSR	20,500	-1.20%	-0.01%

HNX			
股票代碼	收盤價 (越盾)	漲跌 (%)	影響指數 (%)
CEO	13,300	-2.21%	-0.05%
HUT	15,900	-0.63%	-0.03%
VCS	59,600	-0.67%	-0.02%
CSC	24,900	-4.96%	-0.01%
VFS	16,700	-2.34%	-0.01%

### 前五名成交值

HOSE		
股票代碼	成交量 (股)	成交值 (十億越盾)
TCB	37,590,102	950.1
FPT	3,436,430	502.4
HPG	13,545,529	363.5
STB	8,270,239	310.9
HDB	12,844,657	294.2

HNX		
股票代碼	成交量 (股)	成交值 (十億越盾)
SHS	10,602,630	146.3
PVS	1,951,501	65.8
MBS	1,817,434	50.7
IDC	704,512	38.9
CEO	2,829,926	37.9

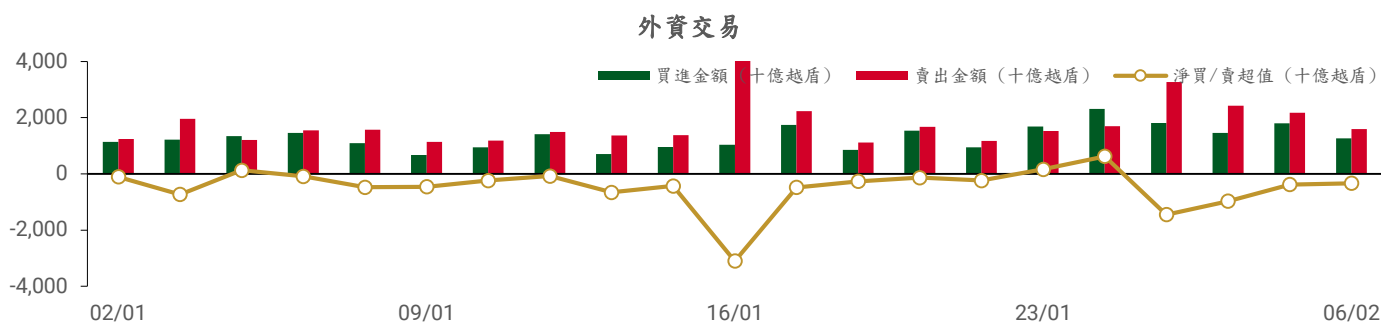
### 議價交易的前五名股

HOSE		
股票代碼	成交量 (股)	成交值 (十億越盾)
GEE	6,302,000	260.9
DIG	4,583,300	84.3
TCB	2,928,200	72.8
HDB	2,800,000	62.2
VPB	3,170,005	60.4

HNX		
股票代碼	成交量 (股)	成交值 (十億越盾)
PVI	88,900	5.9
ATS	338,610	4.0
NTP	31,000	2.1
HMH	30,000	0.5

## 外資交易行情 (股票)

證交所	買進成交量 (百萬股)	買進金額 (十億越盾)	賣出成交量 (百萬股)	賣出金額 (十億越盾)	淨買/賣成交量 (百萬股)	淨買/賣超值 (十億越盾)
HOSE	44.48	1,226.01	53.12	1,570.89	(8.65)	(344.88)
HNX	1.26	34.32	1.67	25.50	(0.41)	8.82
<b>總計</b>	<b>45.74</b>	<b>1,260.33</b>	<b>54.80</b>	<b>1,596.40</b>	<b>(9.06)</b>	<b>(336.06)</b>



### 前五名買進

#### HOSE

股票代碼	收盤價	成交量 (股)	成交值 (十億越盾)
FPT	146,500	872,683	127.58
CTG	39,500	1,848,239	72.89
VCB	92,900	604,010	56.20
STB	37,350	1,441,100	54.19
PC1	23,400	2,130,100	49.26

#### HNX

股票代碼	收盤價	成交量 (股)	成交值 (十億越盾)
PVS	33,700	258,900	8.71
IDC	55,100	152,501	8.42
MBS	27,800	122,800	3.42
PVB	32,300	53,600	1.73
NTP	61,800	23,300	1.44

### 前五名賣出

#### HOSE

股票代碼	收盤價	成交量 (股)	成交值 (十億越盾)
FPT	146,500	1,024,660	149.81
VNM	60,700	1,678,765	102.09
MWG	59,100	1,228,200	72.37
STB	37,350	1,811,500	68.03
FRT	188,000	349,605	67.04

#### HNX

股票代碼	收盤價	成交量 (股)	成交值 (十億越盾)
SHS	13,700	1,070,300	14.78
CEO	13,300	125,000	1.69
VC3	27,500	43,600	1.21
MBS	27,800	42,900	1.20
TNG	24,000	38,400	0.93

### 前五名淨買超

#### HOSE

股票代碼	收盤價	成交量 (股)	成交值 (十億越盾)
CTG	39,500	1,573,681	62.08
PC1	23,400	1,986,400	45.90
PDR	19,800	1,479,192	29.07
GEX	21,450	1,184,700	25.28
VIC	40,450	562,180	22.64

#### HNX

股票代碼	收盤價	成交量 (股)	成交值 (十億越盾)
PVS	33,700	254,000	8.55
IDC	55,100	146,001	8.07
MBS	27,800	79,900	2.22
PVB	32,300	53,600	1.73
NTP	61,800	18,800	1.16

### 前五名淨賣超

#### HOSE

股票代碼	收盤價	成交量 (股)	成交值 (十億越盾)
VNM	60,700	(1,210,945)	(73.64)
FRT	188,000	(311,585)	(59.80)
MWG	59,100	(697,600)	(41.04)
VPB	19,050	(1,987,900)	(37.90)
SSI	25,050	(1,321,355)	(33.15)

#### HNX

股票代碼	收盤價	成交量 (股)	成交值 (十億越盾)
SHS	13,700	(968,300)	(13.37)
TNG	24,000	(38,100)	(0.92)
LAS	19,200	(32,800)	(0.63)
CEO	13,300	(27,000)	(0.39)
DHT	87,900	(3,500)	(0.31)

### ETF 交易

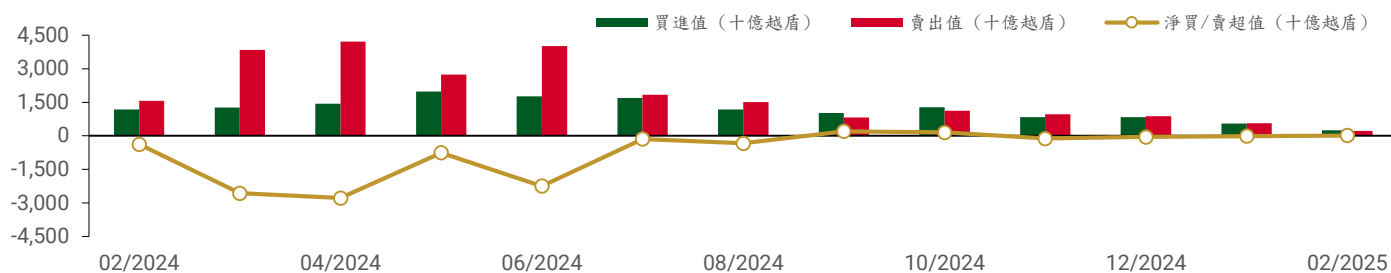
#### 價格統計

ETF 代碼	漲跌 (%)	成交量 (股)	成交值 (十億越盾)
E1VFN30	0.4%	403,986	9.43
FUEMAV30	-0.2%	20,946	0.34
FUESSV30	0.4%	15,833	0.26
FUESSV50	0.0%	27,100	0.55
FUESSVFL	0.9%	863,420	19.17
FUEVFN30	0.4%	1,415,007	46.65
FUEVN100	0.5%	135,657	2.43
FUEIP100	6.3%	3,000	0.03
FUEKIV30	0.7%	1,100	0.01
FUEDCMID	0.3%	43,452	0.52
FUEKIVFS	1.8%	100	0.00
FUEMAVND	0.0%	57,500	0.79
FUEFCV50	-1.4%	5,081	0.06
FUEBFVND	0.0%	0	0.00
FUEKIVND	0.3%	1,300	0.02
FUEABVND	0.0%	67,662	0.70
<b>總計</b>		<b>3,061,144</b>	<b>80.96</b>

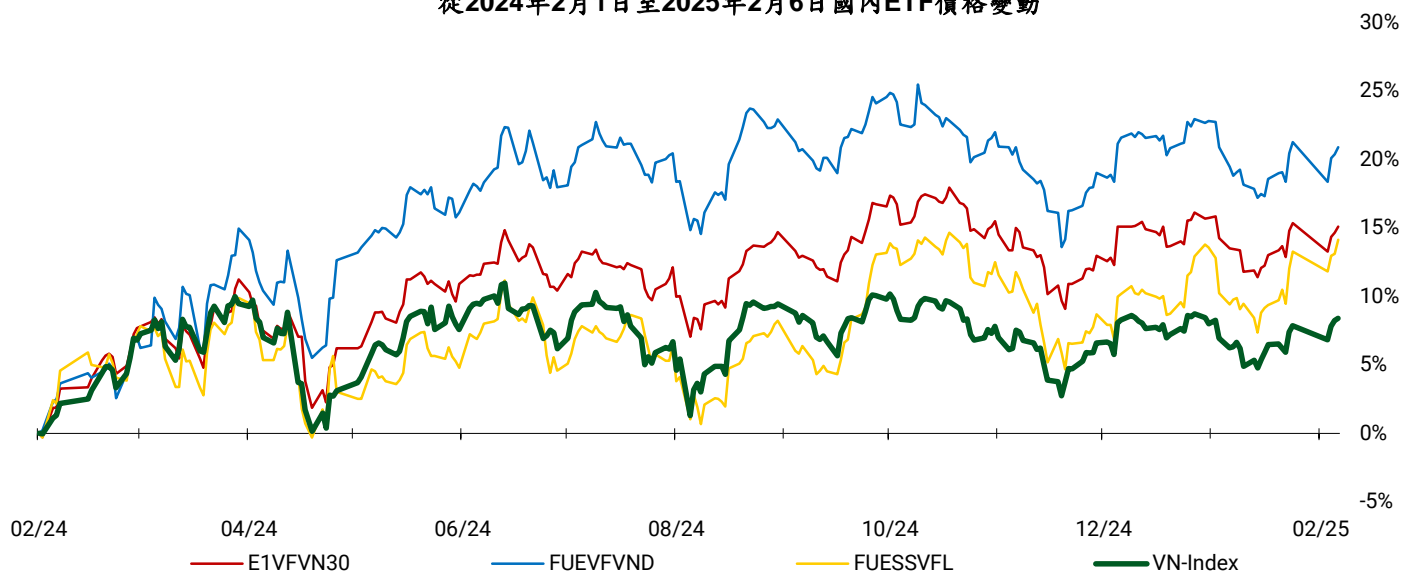
#### 外資交易

ETF 代碼	買進金額 (十億越盾)	賣出金額 (十億越盾)	淨買/賣超值 (十億越盾)
E1VFN30	7.58	7.17	0.42
FUEMAV30	0.32	0.00	0.32
FUESSV30	0.19	0.06	0.13
FUESSV50	0.42	0.04	0.38
FUESSVFL	11.70	6.37	5.33
FUEVFN30	38.75	20.53	18.21
FUEVN100	1.89	0.01	1.88
FUEIP100	0.00	0.00	0.00
FUEKIV30	0.00	0.00	0.00
FUEDCMID	0.49	0.06	0.43
FUEKIVFS	0.00	0.00	0.00
FUEMAVND	0.74	0.10	0.64
FUEFCV50	0.00	0.00	0.00
FUEBFVND	0.00	0.00	0.00
FUEKIVND	0.00	0.02	(0.02)
FUEABVND	0.00	0.00	0.00
<b>總計</b>	<b>62.09</b>	<b>34.36</b>	<b>27.73</b>

### 外資對國內ETF的交易



從2024年2月1日至2025年2月6日國內ETF價格變動



權證資訊

權證代碼 (*)	收盤價 (越盾)	漲跌 (%)	成交量	到期的天數	標的股票之價格 (越盾)	權證理論價格 (越盾) (**)	與收盤價的差異 (越盾)	履約價格 (越盾)	行使比例 n:1	最後交易日
CACB2403	490	2.1%	810,400	81	25,500	310	(180)	25,000	4.00	24/04/2025
CACB2404	720	2.9%	306,640	172	25,500	435	(285)	25,000	4.00	24/07/2025
CACB2405	750	4.2%	3,000	97	25,500	270	(480)	25,500	4.00	12/05/2025
CFPT2402	7,910	-3.1%	106,100	172	146,500	4,517	(3,393)	134,064	3.97	24/07/2025
CFPT2403	5,330	-4.7%	115,300	81	146,500	3,771	(1,559)	134,064	3.97	24/04/2025
CFPT2404	3,340	-4.3%	13,100	271	146,500	2,071	(1,269)	120,161	14.90	31/10/2025
CFPT2405	3,250	-3.3%	20,800	189	146,500	1,862	(1,388)	134,064	9.93	12/08/2025
CFPT2406	920	0.0%	400	50	146,500	198	(722)	147,658	24.83	26/03/2025
CFPT2407	790	-2.5%	27,200	144	146,500	194	(596)	158,692	24.83	26/06/2025
CHDB2401	260	8.3%	262,000	50	22,950	62	(198)	25,017	3.34	26/03/2025
CHPG2402	660	-2.9%	937,000	104	26,800	257	(403)	28,177	2.73	19/05/2025
CHPG2403	70	-12.5%	727,900	28	26,800	2	(68)	30,500	4.00	04/03/2025
CHPG2406	990	-2.0%	19,600	264	26,800	392	(598)	28,000	4.00	24/10/2025
CHPG2407	660	-2.9%	3,558,000	81	26,800	386	(274)	26,000	4.00	24/04/2025
CHPG2408	820	-4.7%	143,900	172	26,800	391	(429)	27,000	4.00	24/07/2025
CHPG2409	1,480	-1.3%	490,900	271	26,800	1,060	(420)	25,000	3.00	31/10/2025
CHPG2410	1,020	0.0%	100	189	26,800	307	(713)	28,000	4.00	12/08/2025
CHPG2411	200	-4.8%	181,900	50	26,800	17	(183)	29,999	4.00	26/03/2025
CHPG2412	380	-7.3%	245,900	144	26,800	58	(322)	31,333	4.00	26/06/2025
CMBB2402	1,800	0.0%	1,569,600	104	22,600	1,557	(243)	20,403	1.70	19/05/2025
CMBB2404	1,440	8.3%	433,300	28	22,600	1,299	(141)	20,418	1.74	04/03/2025
CMBB2405	670	6.3%	433,600	172	22,600	464	(206)	22,590	3.48	24/07/2025
CMBB2406	570	7.5%	1,544,900	81	22,600	449	(121)	21,721	3.48	24/04/2025
CMBB2407	1,550	0.0%	1,185,900	271	22,600	1,193	(357)	22,590	1.74	31/10/2025
CMBB2408	290	3.6%	131,500	50	22,600	67	(223)	24,134	4.34	26/03/2025
CMBB2409	450	7.1%	216,800	144	22,600	130	(320)	25,099	4.34	26/06/2025
CMSN2401	80	0.0%	194,000	28	67,400	1	(79)	82,000	8.00	04/03/2025
CMSN2404	1,120	-2.6%	18,700	172	67,400	357	(763)	79,000	4.00	24/07/2025
CMSN2405	460	-8.0%	76,400	81	67,400	101	(359)	79,000	4.00	24/04/2025
CMSN2406	830	0.0%	13,200	271	67,400	425	(405)	79,000	6.00	31/10/2025



CMSN2407	100	-16.7%	36,000	50	67,400	3	(97)	83,456	10.00	26/03/2025
CMSN2408	220	-4.3%	252,500	144	67,400	41	(179)	85,678	10.00	26/06/2025
CMWG2401	1,680	0.0%	13,000	104	59,100	359	(1,321)	65,479	3.97	19/05/2025
CMWG2403	190	-13.6%	1,516,600	28	59,100	60	(130)	64,487	4.96	04/03/2025
CMWG2405	700	-1.4%	1,280,700	81	59,100	232	(468)	66,000	4.00	24/04/2025
CMWG2406	1,300	-5.1%	118,700	172	59,100	560	(740)	66,000	4.00	24/07/2025
CMWG2407	800	0.0%	42,500	271	59,100	404	(396)	70,000	6.00	31/10/2025
CMWG2408	760	-7.3%	100	97	59,100	238	(522)	65,000	6.00	12/05/2025
CMWG2409	120	9.1%	26,000	50	59,100	20	(100)	68,888	10.00	26/03/2025
CMWG2410	320	-13.5%	120,900	144	59,100	94	(226)	70,777	10.00	26/06/2025
CSHB2401	650	1.6%	6,000	97	10,500	62	(588)	11,500	2.00	12/05/2025
CSHB2402	200	-9.1%	278,100	50	10,500	32	(168)	11,333	2.00	26/03/2025
CSHB2403	300	-6.3%	1,427,300	144	10,500	36	(264)	12,333	2.00	26/06/2025
CSSB2401	230	0.0%	376,300	50	18,650	48	(182)	19,999	4.00	26/03/2025
CSTB2402	2,770	4.1%	1,627,612	104	37,350	2,560	(210)	30,000	3.00	19/05/2025
CSTB2404	1,680	3.7%	120,500	28	37,350	1,604	(76)	31,000	4.00	04/03/2025
CSTB2408	860	2.4%	202,800	81	37,350	659	(201)	36,000	4.00	24/04/2025
CSTB2409	1,220	0.0%	2,784,000	172	37,350	891	(329)	36,000	4.00	24/07/2025
CSTB2410	1,770	2.3%	426,600	271	37,350	1,117	(653)	38,000	3.00	31/10/2025
CSTB2411	1,730	0.0%	0	97	37,350	1,050	(680)	34,000	4.00	12/05/2025
CSTB2412	500	2.0%	1,037,900	50	37,350	229	(271)	38,686	4.00	26/03/2025
CSTB2413	920	7.0%	3,600	144	37,350	405	(515)	39,679	4.00	26/06/2025
CTCB2403	860	4.9%	604,700	271	25,200	418	(442)	26,000	5.00	31/10/2025
CTCB2404	1,070	5.9%	87,500	189	25,200	425	(645)	25,000	5.00	12/08/2025
CTCB2405	290	11.5%	31,300	50	25,200	77	(213)	26,868	5.00	26/03/2025
CTCB2406	660	100.0%	329,100	144	25,200	145	(515)	27,979	5.00	26/06/2025
CTPB2403	760	0.0%	0	97	16,550	180	(580)	17,500	3.00	12/05/2025
CTPB2404	300	7.1%	5,000	50	16,550	50	(250)	17,888	4.00	26/03/2025
CTPB2405	350	-7.9%	436,300	144	16,550	85	(265)	18,999	4.00	26/06/2025
CVHM2402	230	-25.8%	264,200	28	38,800	65	(165)	41,500	4.00	04/03/2025
CVHM2406	380	-2.6%	118,400	172	38,800	72	(308)	50,000	4.00	24/07/2025
CVHM2407	110	-15.4%	1,446,100	81	38,800	13	(97)	49,000	4.00	24/04/2025
CVHM2408	1,680	-0.6%	194,900	271	38,800	1,041	(639)	38,000	4.00	31/10/2025
CVHM2409	1,080	0.0%	0	189	38,800	363	(717)	42,000	5.00	12/08/2025
CVHM2410	140	0.0%	0	50	38,800	4	(136)	47,999	5.00	26/03/2025
CVHM2411	340	-5.6%	301,500	144	38,800	33	(307)	50,555	5.00	26/06/2025
CVIB2402	740	-1.3%	2,284,800	104	20,450	567	(173)	20,515	1.71	19/05/2025
CVIB2405	1,530	2.0%	37,900	81	20,450	1,317	(213)	18,000	2.00	24/04/2025
CVIB2406	760	-1.3%	446,800	172	20,450	544	(216)	19,000	4.00	24/07/2025
CVIB2407	2,140	1.9%	241,800	271	20,450	1,612	(528)	18,000	2.00	31/10/2025
CVIB2408	960	0.0%	0	97	20,450	380	(580)	19,500	4.00	12/05/2025
CVIC2404	550	1.9%	157,600	81	40,450	195	(355)	43,000	4.00	24/04/2025
CVIC2405	990	2.1%	39,000	172	40,450	399	(591)	43,000	4.00	24/07/2025
CVIC2406	180	20.0%	28,000	50	40,450	10	(170)	46,888	5.00	26/03/2025
CVIC2407	350	-7.9%	642,800	144	40,450	52	(298)	48,999	5.00	26/06/2025
CVJC2401	130	8.3%	16,300	50	98,000	0	(130)	119,999	10.00	26/03/2025
CVNM2401	560	0.0%	334,500	104	60,700	188	(372)	63,331	7.68	19/05/2025
CVNM2405	270	-3.6%	481,050	81	60,700	76	(194)	67,472	3.97	24/04/2025
CVNM2406	590	-3.3%	13,100	172	60,700	208	(382)	68,464	3.97	24/07/2025
CVNM2407	580	0.0%	199,000	271	60,700	300	(280)	67,472	5.95	31/10/2025
CVNM2408	110	-35.3%	1,680,800	50	60,700	0	(110)	76,271	7.94	26/03/2025
CVPB2401	700	0.0%	114,700	104	19,050	318	(382)	19,939	1.90	19/05/2025
CVPB2403	490	-7.5%	151,500	28	19,050	255	(235)	19,000	2.00	04/03/2025
CVPB2407	330	0.0%	1,745,300	172	19,050	138	(192)	21,000	4.00	24/07/2025
CVPB2408	320	0.0%	83,900	81	19,050	108	(212)	21,000	2.00	24/04/2025
CVPB2409	780	-1.3%	194,300	271	19,050	308	(472)	22,000	2.00	31/10/2025
CVPB2410	910	0.0%	7,100	189	19,050	206	(704)	21,000	3.00	12/08/2025
CVPB2411	240	-4.0%	25,000	50	19,050	24	(216)	21,666	2.00	26/03/2025
CVPB2412	400	-4.8%	26,500	144	19,050	81	(319)	22,777	2.00	26/06/2025

CVRE2402	30	0.0%	912,900	28	16,700	0	(30)	23,500	4.00	04/03/2025
CVRE2405	260	-7.1%	517,800	81	16,700	146	(114)	19,000	2.00	24/04/2025
CVRE2406	300	-3.2%	1,261,300	172	16,700	177	(123)	19,000	4.00	24/07/2025
CVRE2407	1,430	-2.1%	65,300	271	16,700	1,154	(276)	16,000	2.00	31/10/2025
CVRE2408	690	0.0%	0	189	16,700	186	(504)	20,000	3.00	12/08/2025
CVRE2409	120	-14.3%	127,100	50	16,700	15	(105)	19,999	4.00	26/03/2025
CVRE2410	170	0.0%	176,600	144	16,700	41	(129)	21,888	4.00	26/06/2025

(\*) 歐式交易方式，以現金交易

(\*\*) PHS 採用 Black-Scholes 估價方式

## 長期投資股

股票代碼	證券所	現時價格	目標價*	報告日	預期 2025 年盈利 (十億越盾)
STB	HOSE	37,350	38,800	13/01/2025	
ACB	HOSE	25,500	31,900	31/12/2024	17,120
MBB	HOSE	22,600	31,100	31/12/2024	22,022
MSB	HOSE	11,350	13,600	31/12/2024	4,508
SHB	HOSE	10,500	12,400	31/12/2024	6,893
TCB	HOSE	25,200	30,700	31/12/2024	23,928
TPB	HOSE	16,550	19,700	31/12/2024	5,668
VIB	HOSE	20,450	22,900	31/12/2024	7,233
VPB	HOSE	19,050	24,600	31/12/2024	13,111
CTG	HOSE	39,500	42,500	31/12/2024	21,257
HDB	HOSE	22,950	28,000	31/12/2024	13,411
VCB	HOSE	92,900	104,500	31/12/2024	35,641
BID	HOSE	39,800	41,300	31/12/2024	24,111
LPB	HOSE	36,500	28,700	31/12/2024	7,805
MSH	HOSE	53,500	58,500	31/12/2024	436
TCM	HOSE	43,050	50,800	31/12/2024	324
IDC	HNX	55,100	72,000	31/12/2024	2,080
SZC	HOSE	43,500	49,500	31/12/2024	511
BCM	HOSE	70,800	80,000	31/12/2024	2,675
SIP	HOSE	82,800	88,000	31/12/2024	1,079
DBD	HOSE	59,000	68,000	31/12/2024	339
IMP	HOSE	47,000	41,800	31/12/2024	349
VHC	HOSE	70,500	83,900	31/12/2024	1,330
ANV	HOSE	17,300	17,200	31/12/2024	156
FMC	HOSE	47,200	50,300	31/12/2024	343
VNM	HOSE	60,700	71,500	31/12/2024	9,841
SAB	HOSE	52,700	64,000	31/12/2024	4,802
DRI	UPCOM	13,094	15,100	31/12/2024	127
DPR	HOSE	41,600	43,500	31/12/2024	299
MWG	HOSE	59,100	73,600	31/12/2024	5,529
PNJ	HOSE	99,600	118,800	31/12/2024	2,399
VSC	HOSE	18,100	18,200	31/12/2024	202
GMD	HOSE	63,000	71,000	31/12/2024	1,331
HAH	HOSE	54,100	55,200	31/12/2024	732
PVT	HOSE	26,650	31,500	31/12/2024	1,375
HPG	HOSE	26,800	33,500	31/12/2024	18,059

資料來源：PHS 收集

\* 若除權交易日發生在報告日後將影響目標價

## 免責聲明

這份報告由 Pham Quang Chuong-富鑫證券股份公司研究員製作。以上資訊乃基於相信為可靠之來源所彙編，惟本公司不負責其完整性與準確性。本日報並不作為買賣任何股票之推薦或邀約。富鑫證券與其相關子公司、管理人員與職員皆可能持有上述之任何證券。富鑫證券（或其任何相關子公司）隨時可能對上述之任何公司進行或承攬投資銀行業務或其他業務。本報告中包含的所有意見與估計，代表我們截至此日期所作之判斷，其後若有任何因素導致更動，本公司恕不另行通知。

### 富鑫證券股份公司

地址：21st Floor, Phu My Hung Building, 08 Hoang Van Thai Street, Tan Phu Ward, District 7, HCMC.

電話號碼：(84-28) 5 413 5479

客服專線：(84-28) 1900 25 23 58

傳真號碼：+84 28 5413 5473

### 胡志明市

#### 富美興交易室

地址：Ground Floor, CR2-08, 107 Ton Dat Tien,  
Tan Phu Ward, District 7, Ho Chi Minh City

電話號碼：(84-28) 5 413 5478

傳真號碼：+84 28 5413 5473

### Tan Binh 分行

地址：Park Legend Building, 251 Hoang Van Thu  
Street, Ward 2, Tan Binh District, HCMC

電話號碼：(84-28) 3813 2401

傳真號碼：(84-28) 3813 2415

### 第三郡分行

地址：4th Floor, D&D Tower, 458 Nguyen Thi Minh  
Khai, Ward 2, District 3, HCMC

電話號碼：(84-28) 382 08068

傳真號碼：(84-28) 3820 8206

### 第一郡分行

地址：Room 1003A, 10th Floor, No. 81-83-83B-85  
Ham Nghi Street, Nguyen Thai Binh Ward,  
District 1, HCMC

電話號碼：(84-28) 3 535 6060

傳真號碼：(84-28) 3 535 2912

### 河內市

#### Thanh Xuan 分行

地址：5th Floor, UDIC Complex Building, N04  
Hoang Dao Thuy, Trung Hoa Ward, Cau Giay  
District, Ha Noi

電話號碼：(84-24) 6 250 9999

傳真號碼：(84-24) 6 250 6666

### 海防市

#### 海防分行

地址：2nd Floor, Eliteco Building No.18 Tran  
Hung Dao, Hoang Van Thu Ward, Hong Bang  
District, Hai Phong

電話號碼：(84-225) 384 1810

傳真號碼：(84-225) 384 1801