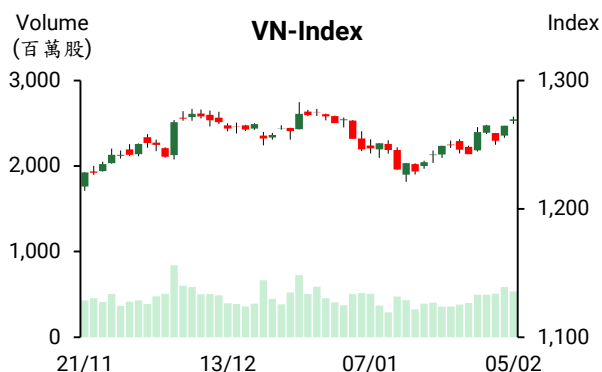


## 越股行情

05/02/2025	HOSE		VN30		HNX	
收盤價	1,269.61	0.39%	1,331.35	0.31%	227.98	0.61%
成交股數(百萬股)	<b>587.59</b>	<b>-11.06%</b>	<b>182.11</b>	<b>-19.64%</b>	<b>48.65</b>	<b>-20.81%</b>
撮合股數(百萬股)	<b>533.91</b>	<b>-8.71%</b>	<b>152.34</b>	<b>-17.44%</b>	<b>48.12</b>	<b>-20.21%</b>
與最近 20 日的平均水位相比	434.65	22.84%	146.18	4.21%	42.28	13.82%
成交值(十億越盾)	<b>13,354</b>	<b>-12.93%</b>	<b>5,796</b>	<b>-24.87%</b>	<b>822</b>	<b>-14.76%</b>
撮合成交值(十億越盾)	<b>11,927</b>	<b>-8.69%</b>	<b>4,922</b>	<b>-19.12%</b>	<b>806</b>	<b>-13.89%</b>
與最近 20 日之平均比較	9,970	19.63%	4,581	7.44%	678	18.95%
上漲家數	270	52%	15	50%	85	40%
下跌家數	187	36%	14	47%	63	30%
持平家數	66	13%	1	3%	63	30%



## 市場概況

越股連續兩個交易日上漲。今日 VN 指數以紅盤開出後一路走升。惟上漲檔數較昨日有所縮減。銀行、不動產、食品、飲料及石油等類股為指數上攻之主要推手。中小型肥料、化學製品、礦產、營建、港口及輪胎股也紛紛上漲。今日量能萎縮，顯示投資人的投資態度有所偏向謹慎。至於外資之交易，外資連續三個交易日維持減碼，但淨賣超金額逐漸縮減。

## 技術分析

VN 指數持續上漲。雖然今日 K 線在 1263-1283 點壓力區附近出現“Spinning”型(膠著態勢)，但我們預期未來幾個交易日指數可能僅在此壓力區附近呈現小幅震盪或甚至持續上漲並突破 1283 點價位；河內部分，HNX 指數持續上漲(大紅棒)，量能同步擴增，顯示盤勢力道相當強勁。然投資人應注意盤勢可能在 226-230 點壓力區呈現震盪。操作上建議投資人可將投資部位的持股率維持在高比率，投資標的為銀行、公共投資、石油、港口、化學製品、輪胎及航空等類股。

## 建議股名單: ELC (續抱)

(請參考第 2 頁)

### 當日調整股名單

次號	股票代碼	評等	評等日	現時價格	買入區間	持股表現	目標價	預期獲利	停損價	預期損失	備註
1	ELC	續抱	06/02/2025	29.20	27.70	5.4%	32.0	15.5%	26.4	-4.7%	目標價調升至 32

### 投資組合部位

次號	股票代碼	評等	評等日	現時價格	買入區間	持股表現	目標價	預期獲利	停損價	預期損失	備註
1	CTD	續抱	05/02/2025	79.90	68.80	16.1%	85	23.5%	65.5	-4.8%	
2	SCS	加碼	09/01/2025	81.00	78.90	2.7%	88	11.5%	75.5	-4%	
3	CTG	加碼	15/01/2025	39.35	36.95	6.5%	41	11.0%	35.4	-4%	
4	ACB	加碼	16/01/2025	25.40	24.9	2.0%	26.5	6.4%	24	-4%	
5	DRI	加碼	20/01/2025	12.88	12.2	5.6%	14.5	18.9%	11.4	-7%	
6	PNJ	加碼	21/01/2025	98.20	96.1	2.2%	102	6%	93	-3%	
7	ELC	續抱	06/02/2025	29.2	27.7	5.4%	32	16%	26.4	-5%	
8	CSV	加碼	24/01/2025	44.35	42.95	3.3%	50	16%	40	-7%	
9	HAX	加碼	05/02/2025	17.1	17.1	0.0%	20	17%	16.1	-6%	

### 2025 年 1 月吸引近 14 億美元的 FDI 資金的地區

據投資計畫部外國投資局的最近報告顯示，2025 年 1 月 FDI 新批、增資及合資的註冊資金加總為 43.3 億多美元，較去年同期增長 48.6%。

外國投資越南 18 個產業。其中，湧入工業-製造業的 FDI 資金最多 (佔整體 FDI 註冊資金的近 71.3%)，來到 30.9 億美元 (較去年同期成長 99.1%)。北寧省吸引最多 FDI 資金 (13.9 億美元)，佔整體 FDI 註冊資金的 32.2% (較去年同期增長近 6.1 倍)。

### 越南國家銀行 (SBV) 支援提升銀行流動性，撥出的資金為過去六年以來之最高

2 月 4 日越南國家銀行 (SBV) 透過公開市場操作 (OMO) 給予銀行融資 30.274 兆越盾 (期限為 7 天及 14 天，利率維持在 4%)。融資的到期為 9.255 兆越盾。總計，SBV 淨撥出 21.019 兆越盾。

另外，SBV 亦發行 7 天的短期票券，其中，中標金額為 9,000 億越盾，到期的短期票券為 4.55 兆越盾。總計，SBV 已撥出 3.65 兆越盾。

整體來看，2 月 4 日 SBV 已淨撥出近 24.669 兆越盾。截至 2 月 4 日為止，流通的短期票券為 24.05 兆越盾。因此，SBV 淨撥出 139.451 兆越盾，為 2019 年 2 月以來之最高。

### 匯率下跌，美元買進價格回落至 1 美元低於 25,000 越盾

2 月 5 日上午越南國家銀行 (SBV) 公佈中心匯率上漲 35 越盾至 1 美元 24,395 越盾。以 5% 漲跌幅度，匯率區間為 23,175-25,615 越盾。

銀行的匯率在連續兩天上漲後已呈現下跌，Vietcombank 及 Vietinbank 的匯率分別下跌 50 越盾及 158 越盾至 24,944-25,304 越盾及 24,944 - 25,304 越盾。BIDV、Techcombank、Eximbank 及 VPBank 的美元買進價格下跌 130-200 越盾至 24,900- 24,930 越盾，賣出價格下跌 140-200 越盾至 25,270 - 25,308 越盾。

黑市匯率則上漲 170-190 越盾至 25,620 - 25,740 越盾。

資料來源: Cafef

### 越南國家銀行 (SBV) 核准 BIDV 將註冊資本再增加 1.238 兆越盾

越南國家銀行 (SBV) 最近公佈有關核准越南投資發展銀行-BIDV (HoSE : BID) 增資方案。銀行計劃透過私募發行方式將註冊資本增加近 1.238 兆越盾。據 BIDV 董事會通過之方案，銀行將以每股 38,800 越盾的價格私募發行 1.238 億股給專業投資人，預期募集資金為 4.805 兆多越盾。其股將受一年轉讓之限制。預期認銷時間將為 2025 年第一季。

前段時間，BIDV 已發行 11.97 億股來發放 21% 股票股利。在發行後，BIDV 註冊資本由從 57.004 兆越盾增加至 68.975 兆多越盾 (增加近 11.971 兆越盾)。

### 保險收入超過 1 兆越盾，讓第四季 POW 仍有獲利

2024 年第四季越南石油電力總公司 (PV Power, POW) 營收增長 25% 至近 8.5 兆越盾，但銷售成本大幅上升 43%，使毛利僅為 5,400 億越盾，不到 2023 同期的一半。

財務營收呈現負數近 3 億越盾 (未實現匯率差異)，財務費用則上升 29% 至 3,100 億越盾。雖然行政管理費用減少 50% 至 3,940 億越盾，POW 仍淨虧損 1,640 億越盾 (2023 年同期獲利為 4,080 億越盾)。然其他獲利擴增 18 倍至 4,140 億越盾，主要為保險賠償收入 (1 兆多越盾)。這是第一號 Vung Ang 火力電廠的事故保險金。因此，第四季 POW 淨利為 1,860 億越盾 (較 2023 年同期縮減 37%)。

2024 年 POW 經營結果較為樂觀，營收增長 7% 至逾 30 兆越盾 (達成年度計劃的 95%)；淨利亦成長 21% 至近 1.3 兆越盾 (較年度計劃高出 63%)。

### 第四季 Imexpharm 獲利大幅成長，連續三年維持成長 (創下歷史新高)

第四季 Imexpharm 藥品股份公司 (HOSE: IMP) 的營收增長 7% 至 6,520 億越盾。然銷售成本縮減 4%，毛利因之成長 29% 至 2,660 億越盾。毛利率由 34% 提升至近 41%。稅後盈餘成長 67% 至 1,210 億越盾，為過去以來之最高季度獲利。

第四季的獲利大幅成長已推升 2024 年營收增長 11% 至逾 2.2 兆越盾以及稅後盈餘增長 7% 至 3,210 億越盾，為公司成立以來之最高獲利。值得注意的是，這也是 IMP 連續第三年獲利創下歷史新高。

資料來源: Cafef、Vietstock

## 市場統計

### 推升指數上漲的前五名股票

HOSE			
股票代碼	收盤價 (越盾)	漲跌 (%)	影響指數 (%)
VCB	92,600	0.65%	0.06%
VNM	61,500	2.16%	0.05%
LPB	35,900	2.28%	0.05%
VPB	19,050	1.60%	0.05%
GAS	67,800	1.04%	0.03%

HNX			
股票代碼	收盤價 (越盾)	漲跌 (%)	影響指數 (%)
KSV	197,300	9.98%	1.03%
CEO	13,600	4.62%	0.09%
PVS	33,500	1.82%	0.08%
HGM	241,500	8.73%	0.07%
HUT	16,000	1.27%	0.05%

### 拖累指數的前五名股票

HOSE			
股票代碼	收盤價 (越盾)	漲跌 (%)	影響指數 (%)
MSN	67,500	-1.60%	-0.03%
HVN	27,450	-0.90%	-0.01%
FRT	197,800	-1.79%	-0.01%
SSI	25,050	-0.99%	-0.01%
SSB	18,650	-0.80%	-0.01%

HNX			
股票代碼	收盤價 (越盾)	漲跌 (%)	影響指數 (%)
DTK	12,200	-6.15%	-0.16%
SHS	13,700	-0.72%	-0.02%
VCS	60,000	-0.66%	-0.02%
PRE	19,500	-2.50%	-0.01%
MBS	27,700	-0.36%	-0.01%

### 前五名成交值

HOSE		
股票代碼	成交量 (股)	成交值 (十億越盾)
FPT	5,215,921	764.4
DIG	24,120,090	449.9
HPG	14,477,772	388.7
MSN	4,856,009	329.0
HAH	4,988,598	266.0

HNX		
股票代碼	成交量 (股)	成交值 (十億越盾)
CEO	10,797,346	146.0
PVS	3,075,505	103.4
SHS	6,781,706	92.8
IDC	752,433	41.2
HUT	1,818,981	29.5

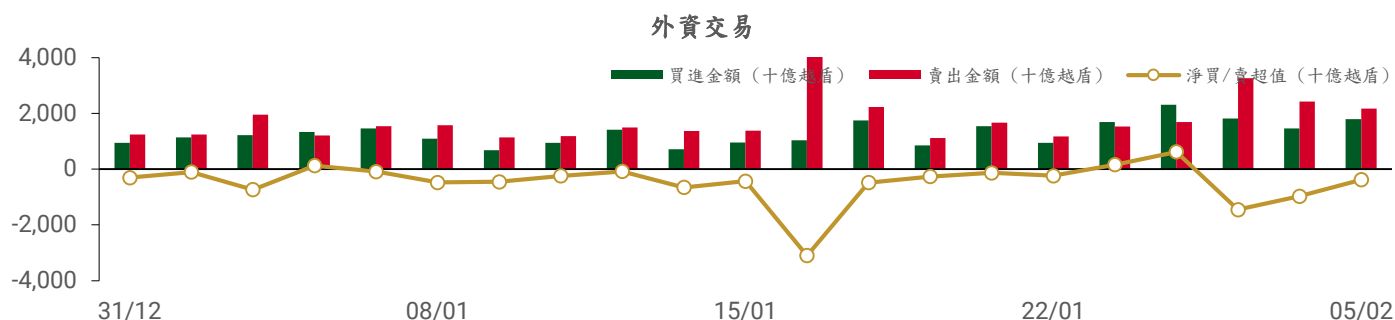
### 議價交易的前五名股

HOSE		
股票代碼	成交量 (股)	成交值 (十億越盾)
MBB	18,945,006	426.3
GEE	6,065,000	229.3
MWG	1,904,000	113.1
MSB	8,355,000	94.0
HDB	2,820,000	63.7

HNX		
股票代碼	成交量 (股)	成交值 (十億越盾)
PVI	132,000	8.6
HUT	351,900	5.5
CDN	13,000	0.5
ATS	29,500	0.3
NTP	5,000	0.3

## 外資交易行情 (股票)

證交所	買進成交量 (百萬股)	買進金額 (十億越盾)	賣出成交量 (百萬股)	賣出金額 (十億越盾)	淨買/賣成交量 (百萬股)	淨買/賣超值 (十億越盾)
HOSE	51.17	1,766.68	66.91	2,132.48	(15.74)	(365.80)
HNX	1.28	28.80	1.73	42.54	(0.46)	(13.75)
<b>總計</b>	<b>52.44</b>	<b>1,795.47</b>	<b>68.64</b>	<b>2,175.02</b>	<b>(16.20)</b>	<b>(379.55)</b>



### 前五名買進

#### HOSE

股票代碼	收盤價	成交量 (股)	成交值 (十億越盾)
FPT	146,300	2,808,608	411.62
VNM	61,500	1,754,699	107.15
HPG	26,800	3,806,538	102.19
MSN	67,500	1,204,920	81.72
DIG	18,900	3,728,000	68.92

#### HNX

股票代碼	收盤價	成交量 (股)	成交值 (十億越盾)
PVS	33,500	279,500	9.41
IDC	54,800	96,610	5.29
CEO	13,600	183,800	2.43
TNG	24,100	82,700	2.01
DTD	23,800	51,900	1.24

### 前五名賣出

#### HOSE

股票代碼	收盤價	成交量 (股)	成交值 (十億越盾)
FPT	146,300	2,859,500	419.11
MSN	67,500	1,685,554	114.22
CTG	39,350	2,591,731	102.03
FRT	197,800	482,100	95.16
VNM	61,500	1,540,300	93.96

#### HNX

股票代碼	收盤價	成交量 (股)	成交值 (十億越盾)
IDC	54,800	336,400	18.44
SHS	13,700	417,800	5.74
HUT	16,000	188,500	3.04
VFS	17,100	154,500	2.66
CEO	13,600	144,100	1.94

### 前五名淨買超

#### HOSE

股票代碼	收盤價	成交量 (股)	成交值 (十億越盾)
HPG	26,800	2,238,945	60.15
DIG	18,900	2,497,300	45.92
PDR	19,750	2,171,000	42.84
LPB	35,900	1,038,878	37.26
TPB	16,600	1,526,998	25.32

#### HNX

股票代碼	收盤價	成交量 (股)	成交值 (十億越盾)
PVS	33,500	225,900	7.61
TNG	24,100	80,680	1.96
DTD	23,800	51,900	1.24
VC2	9,100	107,100	0.97
OCH	6,900	89,000	0.61

### 前五名淨賣超

#### HOSE

股票代碼	收盤價	成交量 (股)	成交值 (十億越盾)
SSI	25,050	(2,682,398)	(67.40)
CTG	39,350	(1,600,626)	(63.02)
FRT	197,800	(311,200)	(61.34)
VRE	16,850	(2,638,200)	(44.38)
MWG	59,400	(742,500)	(44.01)

#### HNX

股票代碼	收盤價	成交量 (股)	成交值 (十億越盾)
IDC	54,800	(239,790)	(13.15)
SHS	13,700	(383,800)	(5.27)
VFS	17,100	(135,200)	(2.34)
HUT	16,000	(124,000)	(2.02)
MBS	27,700	(53,500)	(1.49)

### ETF 交易

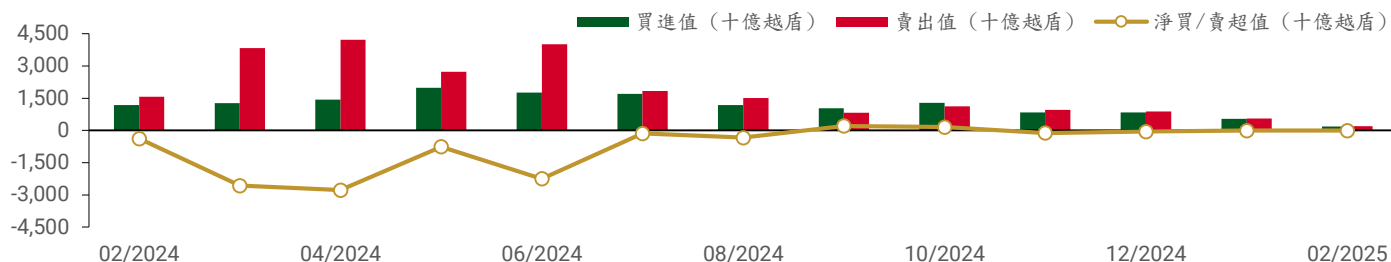
#### 價格統計

ETF 代碼	漲跌 (%)	成交量 (股)	成交值 (十億越盾)
E1VFN30	0.3%	521,819	12.13
FUEMAV30	0.6%	2,918	0.05
FUESSV30	0.4%	24,384	0.40
FUESSV50	0.8%	15,700	0.31
FUESSVFL	0.1%	18,036	0.40
FUEVFN30	0.2%	563,032	18.51
FUEVN100	0.7%	155,089	2.77
FUEIP100	0.5%	400	0.00
FUEKIV30	0.2%	50,000	0.44
FUEDCMID	0.8%	37,910	0.45
FUEKIVFS	0.5%	52,700	0.69
FUEMAVND	0.0%	200	0.00
FUEFCV50	1.4%	5,414	0.06
FUEBFVND	0.0%	0	0.00
FUEKIVND	0.6%	700	0.01
FUEABVND	0.0%	0	0.00
<b>總計</b>		<b>1,448,302</b>	<b>36.22</b>

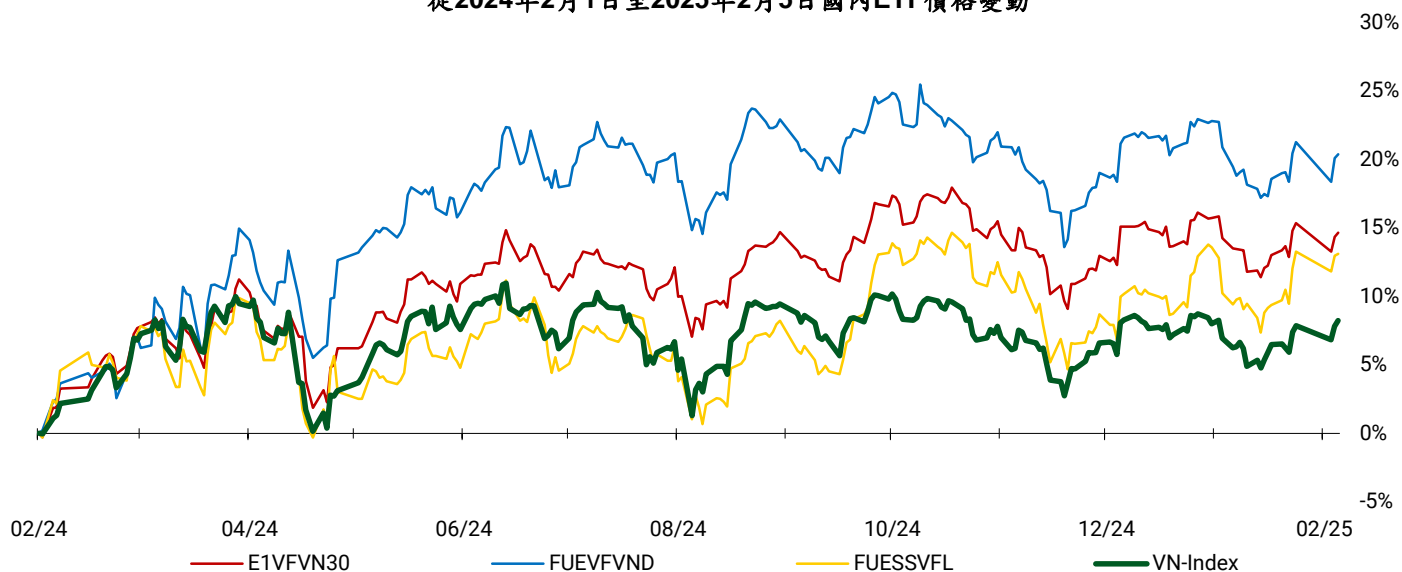
#### 外資交易

ETF 代碼	買進金額 (十億越盾)	賣出金額 (十億越盾)	淨買/賣超值 (十億越盾)
E1VFN30	5.28	10.41	(5.13)
FUEMAV30	0.00	0.04	(0.04)
FUESSV30	0.26	0.05	0.22
FUESSV50	0.11	0.14	(0.04)
FUESSVFL	0.15	0.02	0.13
FUEVFN30	8.20	7.01	1.19
FUEVN100	2.28	0.00	2.28
FUEIP100	0.00	0.00	0.00
FUEKIV30	0.44	0.00	0.44
FUEDCMID	0.44	0.01	0.43
FUEKIVFS	0.69	0.00	0.69
FUEMAVND	0.00	0.00	0.00
FUEFCV50	0.00	0.00	0.00
FUEBFVND	0.00	0.00	0.00
FUEKIVND	0.00	0.01	(0.01)
FUEABVND	0.00	0.00	0.00
<b>總計</b>	<b>17.85</b>	<b>17.69</b>	<b>0.16</b>

### 外資對國內ETF的交易



從2024年2月1日至2025年2月5日國內ETF價格變動



### 權證資訊

權證代碼 (*)	收盤價 (越盾)	漲跌 (%)	成交量	到期的天數	標的股票之價格 (越盾)	權證理論價格 (越盾) (**)	與收盤價的差異 (越盾)	履約價格 (越盾)	行使比例 n:1	最後交易日
CACB2403	480	0.0%	1,515,800	82	25,400	296	(184)	25,000	4.00	24/04/2025
CACB2404	700	-2.8%	2,644,560	173	25,400	421	(279)	25,000	4.00	24/07/2025
CACB2405	720	-1.4%	100	98	25,400	258	(462)	25,500	4.00	12/05/2025
CFPT2402	8,160	-7.9%	71,300	173	146,300	4,487	(3,673)	134,064	3.97	24/07/2025
CFPT2403	5,590	-11.0%	81,000	82	146,300	3,740	(1,850)	134,064	3.97	24/04/2025
CFPT2404	3,490	-1.1%	16,900	272	146,300	2,060	(1,430)	120,161	14.90	31/10/2025
CFPT2405	3,360	-4.0%	1,300	190	146,300	1,850	(1,510)	134,064	9.93	12/08/2025
CFPT2406	920	-2.1%	5,700	51	146,300	196	(724)	147,658	24.83	26/03/2025
CFPT2407	810	-3.6%	36,900	145	146,300	193	(617)	158,692	24.83	26/06/2025
CHDB2401	240	-4.0%	267,700	51	22,600	46	(194)	25,017	3.34	26/03/2025
CHPG2402	680	-1.4%	161,400	105	26,800	259	(421)	28,177	2.73	19/05/2025
CHPG2403	80	-11.1%	208,800	29	26,800	2	(78)	30,500	4.00	04/03/2025
CHPG2406	1,010	0.0%	58,100	265	26,800	394	(616)	28,000	4.00	24/10/2025
CHPG2407	680	-4.2%	2,851,000	82	26,800	388	(292)	26,000	4.00	24/04/2025
CHPG2408	860	1.2%	266,800	173	26,800	392	(468)	27,000	4.00	24/07/2025
CHPG2409	1,500	2.0%	112,400	272	26,800	1,062	(438)	25,000	3.00	31/10/2025
CHPG2410	1,020	5.2%	2,400	190	26,800	308	(712)	28,000	4.00	12/08/2025
CHPG2411	210	-12.5%	204,500	51	26,800	18	(192)	29,999	4.00	26/03/2025
CHPG2412	410	0.0%	620,100	145	26,800	59	(351)	31,333	4.00	26/06/2025
CMBB2402	1,800	1.1%	1,515,900	105	22,500	1,512	(288)	20,403	1.70	19/05/2025
CMBB2404	1,330	-1.5%	328,700	29	22,500	1,248	(82)	20,418	1.74	04/03/2025
CMBB2405	630	-1.6%	189,500	173	22,500	450	(180)	22,590	3.48	24/07/2025
CMBB2406	530	-1.9%	691,300	82	22,500	432	(98)	21,721	3.48	24/04/2025
CMBB2407	1,550	0.0%	4,232,600	272	22,500	1,162	(388)	22,590	1.74	31/10/2025
CMBB2408	280	-12.5%	373,700	51	22,500	62	(218)	24,134	4.34	26/03/2025
CMBB2409	420	-8.7%	207,000	145	22,500	124	(296)	25,099	4.34	26/06/2025
CMSN2401	80	0.0%	210,800	29	67,500	1	(79)	82,000	8.00	04/03/2025
CMSN2404	1,150	-5.7%	53,400	173	67,500	366	(784)	79,000	4.00	24/07/2025
CMSN2405	500	-9.1%	136,900	82	67,500	106	(394)	79,000	4.00	24/04/2025
CMSN2406	830	-2.4%	34,100	272	67,500	432	(398)	79,000	6.00	31/10/2025



CMSN2407	120	-25.0%	22,300	51	67,500	4	(116)	83,456	10.00	26/03/2025
CMSN2408	230	-20.7%	520,200	145	67,500	42	(188)	85,678	10.00	26/06/2025
CMWG2401	1,680	0.0%	15,100	105	59,400	385	(1,295)	65,479	3.97	19/05/2025
CMWG2403	220	-4.3%	1,304,200	29	59,400	73	(147)	64,487	4.96	04/03/2025
CMWG2405	710	-4.1%	1,248,300	82	59,400	253	(457)	66,000	4.00	24/04/2025
CMWG2406	1,370	0.7%	58,400	173	59,400	589	(781)	66,000	4.00	24/07/2025
CMWG2407	800	-7.0%	43,900	272	59,400	421	(379)	70,000	6.00	31/10/2025
CMWG2408	820	1.2%	300	98	59,400	256	(564)	65,000	6.00	12/05/2025
CMWG2409	110	-50.0%	786,000	51	59,400	23	(87)	68,888	10.00	26/03/2025
CMWG2410	370	-11.9%	433,000	145	59,400	101	(269)	70,777	10.00	26/06/2025
CSHB2401	640	-4.5%	150,500	98	10,450	58	(582)	11,500	2.00	12/05/2025
CSHB2402	220	-8.3%	510,700	51	10,450	29	(191)	11,333	2.00	26/03/2025
CSHB2403	320	-8.6%	192,100	145	10,450	33	(287)	12,333	2.00	26/06/2025
CSSB2401	230	-8.0%	281,200	51	18,650	49	(181)	19,999	4.00	26/03/2025
CSTB2402	2,660	-1.5%	362,519	105	37,250	2,530	(130)	30,000	3.00	19/05/2025
CSTB2404	1,620	-2.4%	122,600	29	37,250	1,580	(40)	31,000	4.00	04/03/2025
CSTB2408	840	-5.6%	523,400	82	37,250	646	(194)	36,000	4.00	24/04/2025
CSTB2409	1,220	0.8%	60,900	173	37,250	877	(343)	36,000	4.00	24/07/2025
CSTB2410	1,730	-0.6%	15,700	272	37,250	1,101	(629)	38,000	3.00	31/10/2025
CSTB2411	1,730	-2.8%	100	98	37,250	1,033	(697)	34,000	4.00	12/05/2025
CSTB2412	490	-9.3%	244,000	51	37,250	223	(267)	38,686	4.00	26/03/2025
CSTB2413	860	-2.3%	101,800	145	37,250	397	(463)	39,679	4.00	26/06/2025
CTCB2403	820	0.0%	20,100	272	24,700	368	(452)	26,000	5.00	31/10/2025
CTCB2404	1,010	1.0%	2,400	190	24,700	370	(640)	25,000	5.00	12/08/2025
CTCB2405	260	13.0%	2,100	51	24,700	54	(206)	26,868	5.00	26/03/2025
CTCB2406	330	0.0%	5,800	145	24,700	118	(212)	27,979	5.00	26/06/2025
CTPB2403	760	-2.6%	15,000	98	16,600	188	(572)	17,500	3.00	12/05/2025
CTPB2404	280	7.7%	5,700	51	16,600	54	(226)	17,888	4.00	26/03/2025
CTPB2405	380	0.0%	185,800	145	16,600	89	(291)	18,999	4.00	26/06/2025
CVHM2402	310	-13.9%	64,500	29	38,850	71	(239)	41,500	4.00	04/03/2025
CVHM2406	390	5.4%	59,400	173	38,850	75	(315)	50,000	4.00	24/07/2025
CVHM2407	130	0.0%	725,500	82	38,850	14	(116)	49,000	4.00	24/04/2025
CVHM2408	1,690	0.6%	187,500	272	38,850	1,051	(639)	38,000	4.00	31/10/2025
CVHM2409	1,080	3.8%	100	190	38,850	369	(711)	42,000	5.00	12/08/2025
CVHM2410	140	27.3%	4,800	51	38,850	4	(136)	47,999	5.00	26/03/2025
CVHM2411	360	9.1%	91,700	145	38,850	34	(326)	50,555	5.00	26/06/2025
CVIB2402	750	-6.3%	90,100	105	20,400	555	(195)	20,515	1.71	19/05/2025
CVIB2405	1,500	-0.7%	163,000	82	20,400	1,295	(205)	18,000	2.00	24/04/2025
CVIB2406	770	1.3%	443,800	173	20,400	536	(234)	19,000	4.00	24/07/2025
CVIB2407	2,100	0.0%	101,400	272	20,400	1,593	(507)	18,000	2.00	31/10/2025
CVIB2408	960	-7.7%	100	98	20,400	373	(587)	19,500	4.00	12/05/2025
CVIC2404	540	8.0%	128,900	82	40,050	168	(372)	43,000	4.00	24/04/2025
CVIC2405	970	3.2%	56,400	173	40,050	362	(608)	43,000	4.00	24/07/2025
CVIC2406	150	15.4%	75,700	51	40,050	8	(142)	46,888	5.00	26/03/2025
CVIC2407	380	0.0%	280,100	145	40,050	45	(335)	48,999	5.00	26/06/2025
CVJC2401	120	0.0%	242,100	51	97,700	0	(120)	119,999	10.00	26/03/2025
CVNM2401	560	1.8%	71,000	105	61,500	232	(328)	63,331	7.68	19/05/2025
CVNM2405	280	16.7%	396,900	82	61,500	107	(173)	67,472	3.97	24/04/2025
CVNM2406	610	10.9%	53,000	173	61,500	255	(355)	68,464	3.97	24/07/2025
CVNM2407	580	7.4%	78,300	272	61,500	346	(234)	67,472	5.95	31/10/2025
CVNM2408	170	70.0%	215,500	51	61,500	0	(170)	76,271	7.94	26/03/2025
CVPB2401	700	-2.8%	598,000	105	19,050	321	(379)	19,939	1.90	19/05/2025
CVPB2403	530	-5.4%	48,700	29	19,050	260	(270)	19,000	2.00	04/03/2025
CVPB2407	330	6.5%	4,378,600	173	19,050	139	(191)	21,000	4.00	24/07/2025
CVPB2408	320	18.5%	55,800	82	19,050	110	(210)	21,000	2.00	24/04/2025
CVPB2409	790	8.2%	239,200	272	19,050	309	(481)	22,000	2.00	31/10/2025
CVPB2410	910	5.8%	57,100	190	19,050	208	(702)	21,000	3.00	12/08/2025
CVPB2411	250	13.6%	42,100	51	19,050	25	(225)	21,666	2.00	26/03/2025
CVPB2412	420	5.0%	653,500	145	19,050	82	(338)	22,777	2.00	26/06/2025

CVRE2402	30	0.0%	379,700	29	16,850	0	(30)	23,500	4.00	04/03/2025
CVRE2405	280	21.7%	489,400	82	16,850	165	(115)	19,000	2.00	24/04/2025
CVRE2406	310	14.8%	967,200	173	16,850	191	(119)	19,000	4.00	24/07/2025
CVRE2407	1,460	11.5%	561,500	272	16,850	1,205	(255)	16,000	2.00	31/10/2025
CVRE2408	690	9.5%	2,000	190	16,850	201	(489)	20,000	3.00	12/08/2025
CVRE2409	140	27.3%	198,000	51	16,850	19	(121)	19,999	4.00	26/03/2025
CVRE2410	170	13.3%	1,228,900	145	16,850	46	(124)	21,888	4.00	26/06/2025

(\*) 歐式交易方式，以現金交易

(\*\*) PHS 採用 Black-Scholes 估價方式

## 長期投資股

股票代碼	證券所	現時價格	目標價*	報告日	預期 2025 年盈利 (十億越盾)
STB	HOSE	37,250	38,800	13/01/2025	
ACB	HOSE	25,400	31,900	31/12/2024	17,120
MBB	HOSE	22,500	31,100	31/12/2024	22,022
MSB	HOSE	11,350	13,600	31/12/2024	4,508
SHB	HOSE	10,450	12,400	31/12/2024	6,893
TCB	HOSE	24,700	30,700	31/12/2024	23,928
TPB	HOSE	16,600	19,700	31/12/2024	5,668
VIB	HOSE	20,400	22,900	31/12/2024	7,233
VPB	HOSE	19,050	24,600	31/12/2024	13,111
CTG	HOSE	39,350	42,500	31/12/2024	21,257
HDB	HOSE	22,600	28,000	31/12/2024	13,411
VCB	HOSE	92,600	104,500	31/12/2024	35,641
BID	HOSE	39,600	41,300	31/12/2024	24,111
LPB	HOSE	35,900	28,700	31/12/2024	7,805
MSH	HOSE	51,900	58,500	31/12/2024	436
TCM	HOSE	43,000	50,800	31/12/2024	324
IDC	HNX	54,800	72,000	31/12/2024	2,080
SZC	HOSE	43,800	49,500	31/12/2024	511
BCM	HOSE	71,800	80,000	31/12/2024	2,675
SIP	HOSE	82,800	88,000	31/12/2024	1,079
DBD	HOSE	58,400	68,000	31/12/2024	339
IMP	HOSE	45,000	41,800	31/12/2024	349
VHC	HOSE	70,800	83,900	31/12/2024	1,330
ANV	HOSE	17,450	17,200	31/12/2024	156
FMC	HOSE	46,600	50,300	31/12/2024	343
VNM	HOSE	61,500	71,500	31/12/2024	9,841
SAB	HOSE	53,100	64,000	31/12/2024	4,802
DRI	UPCOM	12,881	15,100	31/12/2024	127
DPR	HOSE	41,600	43,500	31/12/2024	299
MWG	HOSE	59,400	73,600	31/12/2024	5,529
PNJ	HOSE	98,200	118,800	31/12/2024	2,399
VSC	HOSE	18,150	18,200	31/12/2024	202
GMD	HOSE	63,600	71,000	31/12/2024	1,331
HAH	HOSE	54,300	55,200	31/12/2024	732
PVT	HOSE	26,300	31,500	31/12/2024	1,375
HPG	HOSE	26,800	33,500	31/12/2024	18,059

資料來源：PHS 收集

\* 若除權交易日發生在報告日後將影響目標價

## 免責聲明

這份報告由 Pham Quang Chuong-富鑫證券股份公司研究員製作。以上資訊乃基於相信為可靠之來源所彙編，惟本公司不負責其完整性與準確性。本日報並不作為買賣任何股票之推薦或邀約。富鑫證券與其相關子公司、管理人員與職員皆可能持有上述之任何證券。富鑫證券（或其任何相關子公司）隨時可能對上述之任何公司進行或承攬投資銀行業務或其他業務。本報告中包含的所有意見與估計，代表我們截至此日期所作之判斷，其後若有任何因素導致更動，本公司恕不另行通知。

### 富鑫證券股份公司

地址：21st Floor, Phu My Hung Building, 08 Hoang Van Thai Street, Tan Phu Ward, District 7, HCMC.

電話號碼：(84-28) 5 413 5479

客服專線：(84-28) 1900 25 23 58

傳真號碼：+84 28 5413 5473

### 胡志明市

#### 富美興交易室

地址：Ground Floor, CR2-08, 107 Ton Dat Tien,  
Tan Phu Ward, District 7, Ho Chi Minh City

電話號碼：(84-28) 5 413 5478

傳真號碼：+84 28 5413 5473

### Tan Binh 分行

地址：Park Legend Building, 251 Hoang Van Thu  
Street, Ward 2, Tan Binh District, HCMC

電號號碼：(84-28) 3813 2401

傳真號碼：(84-28) 3813 2415

### 第三郡分行

地址：4th Floor, D&D Tower, 458 Nguyen Thi Minh  
Khai, Ward 2, District 3, HCMC

電號號碼：(84-28) 382 08068

傳真號碼：(84-28) 3820 8206

### 第一郡分行

地址：Room 1003A, 10th Floor, No. 81-83-83B-85  
Ham Nghi Street, Nguyen Thai Binh Ward,  
District 1, HCMC

電號號碼：(84-28) 3 535 6060

傳真號碼：(84-28) 3 535 2912

### 河內市

#### Thanh Xuan 分行

地址：5th Floor, UDIC Complex Building, N04  
Hoang Dao Thuy, Trung Hoa Ward, Cau Giay  
District, Ha Noi

電話號碼：(84-24) 6 250 9999

傳真號碼：(84-24) 6 250 6666

### 海防市

#### 海防分行

地址：2nd Floor, Eliteco Building No.18 Tran  
Hung Dao, Hoang Van Thu Ward, Hong Bang  
District, Hai Phong

電話號碼：(84-225) 384 1810

傳真號碼：(84-225) 384 1801