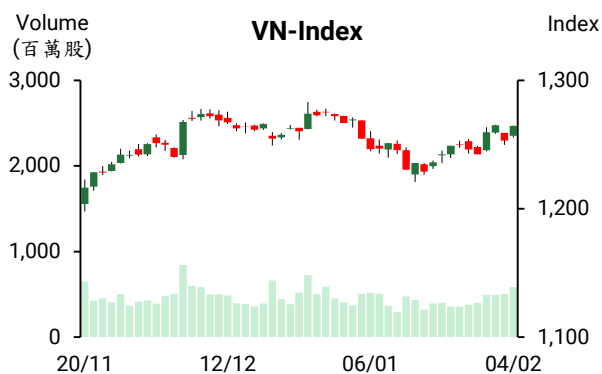


## 越股行情

04/02/2025	HOSE		VN30		HNX	
收盤價	1,264.68	0.93%	1,327.21	0.89%	226.61	1.40%
成交股數(百萬股)	<b>660.66</b>	<b>20.71%</b>	<b>226.62</b>	<b>12.00%</b>	<b>61.44</b>	<b>41.63%</b>
撮合股數(百萬股)	<b>584.85</b>	<b>15.62%</b>	<b>184.53</b>	<b>-0.07%</b>	<b>60.31</b>	<b>40.61%</b>
與最近 20 日的平均水位相比	428.32	36.54%	145.53	26.80%	41.69	44.66%
成交值(十億越盾)	<b>15,337</b>	<b>9.73%</b>	<b>7,714</b>	<b>3.46%</b>	<b>964</b>	<b>36.04%</b>
撮合成交值(十億越盾)	<b>13,062</b>	<b>1.91%</b>	<b>6,086</b>	<b>-11.31%</b>	<b>937</b>	<b>34.12%</b>
與最近 20 日之平均比較	9,853	32.58%	4,566	33.27%	668	40.15%
上漲家數	361	70%	22	73%	114	53%
下跌家數	106	21%	3	10%	52	24%
持平家數	50	10%	5	17%	50	23%



## 市場概況

美國對加墨徵關稅延後一個月，激勵今日越股回升。VN 指數在盤初跳空上漲後一路走升。特別是午盤交易氣熱絡，帶動今日量能擴增。資金擴散至較多類股，其中銀行及公共投資類股為市場之焦點。證券、礦產及肥料等族群也上揚。至於外資之交易，外資雖維持減碼，但今日淨賣超金額縮減至 9,550 億越盾，主要拋售(-3,064 億越盾)、LPB (-2,481 億越盾) 及 FPT (-1,587 億越盾)。

## 技術分析

VN 指數回升且收復昨日的全部跌幅，量能同步擴增，顯示買盤進場意願提升。預期短線指數在 1263-1283 點壓力區的修正可能將即將結束，其後指數可望突破 1283 點並持續上揚；河內部分，HNX 指數持續上漲(大紅棒)，量能同步擴增，顯示買盤力道較為強勁。然目前指數價位逼近 226-230 點壓力區，預期指數可能在此價位附近呈現震盪。操作上建議投資人可將投資部位的持股率維持在高比率，投資標的為銀行、公共投資、石油、港口、輪胎及航空等類股。

## 建議股名單: CTD (續抱) – HAX (加碼)

(請參考第 2 頁)

### 當日調整股名單

次號	股票代碼	評等	評等日	現時價格	買入區間	持股表現	目標價	預期獲利	停損價	預期損失	備註
1	HAX	加碼	05/02/2025	17.10	17.10	0.0%	20.0	17.0%	16.1	-5.8%	在 MA200 均線之上 積累上漲動能
2	CTD	續抱	05/02/2025	76.80	68.80	11.6%	85.0	23.5%	65.5	-4.8%	目標價調升至 85

### 投資組合部位

次號	股票代碼	評等	評等日	現時價格	買入區間	持股表現	目標價	預期獲利	停損價	預期損失	備註
1	CTD	續抱	05/02/2025	76.80	68.80	11.6%	85	23.5%	65.5	-4.8%	
2	SCS	加碼	09/01/2025	79.90	78.90	1.3%	88	11.5%	75.5	-4%	
3	CTG	加碼	15/01/2025	39.40	36.95	6.6%	41	11.0%	35.4	-4%	
4	ACB	加碼	16/01/2025	25.25	24.9	1.4%	26.5	6.4%	24	-4%	
5	DRI	加碼	20/01/2025	12.70	12.2	4.1%	14.5	18.9%	11.4	-7%	
6	PNJ	加碼	21/01/2025	98.20	96.1	2.2%	102	6%	93	-3%	
7	ELC	加碼	23/01/2025	27.95	27.7	0.9%	30.3	9%	26.4	-5%	
8	CSV	加碼	24/01/2025	44.4	42.95	3.4%	50	16%	40	-7%	

### 2025 年經濟成長之預期

據政府剛發佈「第 01/NQ-CP 號決議」有關 2025 年經濟成長計畫，製造業及基礎設施投資將持續為今年經濟成長之主要推手。第一預期，GDP 將成長 6.5-7% (工業將成長 6.6-7.5%，其中製造業可望成長 7.4-8.3%)、第二預期是 GDP 將成長 8% (工業將成長 9.3%)、第三預期是 GDP 將成長 10% (工業將成長 11.9%)。

預期 2025 年越南將建設 3,000 公里高速公路及 1,000 公里的海岸公路。另外，較多高速公路專案將擴大。

### 政府指定兩家公司作為兩家核電廠的投資者

為了盡力在 2030 年 12 月 31 日前完成寧順核電專案，政府指定越南電力集團 (EVN) 作為第一寧順核電廠的投資者以及國家能源工業集團 (Petrovietnam) 作為第二寧順核電廠的投資者。

### 國際黃金價格創下歷史新高，國內黃金價格持續上漲

2 月 4 日上午，大部分黃金公司的 SJC 金條價格上漲 30-80 萬越盾。西貢珠寶公司 (SJC)、Bao Tin Minh Chau 公司、DOJI 集團及 Phu Quy 集團的 SJC 金條價格上漲至每兩 8,810 - 9,060 萬越盾。

國際黃金價格為每盎司 2818.1 美元，較 3 日上漲 41.2 美元 (約 8,600 萬越盾)，較國內黃金價格低 460 萬越盾左右。

資料來源: Fireant、Cafef

### 2024 年 VJC 營收創下歷史新高

據 Vietjet 股份公司 (HoSE : VJC) 的 2024 年第四季經營報告之數據顯示，營收及稅後盈餘較 2023 年分別成長 36% 及 247% 至 19.776 兆越盾及 1,670 億越盾。2024 年營收亦增長 33% 至 71.545 兆越盾及稅後盈餘擴增 697% 至逾 1.301 兆越盾。

至於第四季合併經營結果，VJC 營收達 19.797 兆越盾、稅後盈餘逾 214 億越盾，較 2023 年同期分別成長 36% 及 8%。2024 年營收成長 23% 至 71.859 兆越盾、稅後盈餘成長 516% 至 1.426 兆越盾。

### 較多公司的現金增加至逾 10 兆越盾

據截至 2 月 3 日為止的統計數據顯示，2024 年第四季底 18 家非金融公司的現金、約當現金及銀行存款總額逾 10 兆越盾，其價值加總近 459 兆越盾。

2024 年底，Vingroup 股份公司 (VIC) 的現金餘額為上市公司之最高，較 2023 年增長 37% 至 47.762 兆越盾 (佔整體公司資產的 6%)。Vinhomes (VHM) 的存款餘額也擴增 74% 至 31.125 兆越盾。

Binh Son 煉油股份公司 (BSR) 的現金餘額較 2023 年增長 13% 至 43.017 兆越盾，但較 2024 年第三季的最高水位已萎縮 1.26 兆多越盾。BSR 的存款餘額佔公司資產的 49% (存款利息為 1.248 兆越盾)。越南油品集團 (Petrolimex, PLX)、越南石油總公司 (PVOIL- OIL) 及越南石油技術服務公司 (PVS) 也持有大量現金。

另外，世界移動投資股份公司 (HoSE : MWG)、FPT 股份公司 (FPT)、Vinamilk (VNM)、Masan 股份公司 (MSN) 及 PVS 的現金餘額也成長兩個位數。然 PV GAS、Petrolimex、PV OIL、ACV、Hoa Phat (HPG) 及 Sabeco (SAB) 的現金餘額則縮減。

### GVR 的淨利為 12 年以來之最高

據越南橡膠工業集團 (HOSE : GVR) 公布有關 2024 年第四季財報之數據顯示，營收淨額成長 23% 至 9.3 兆越盾，毛利率提升至 33%，推升毛利達 3 兆多越盾。橡膠仍為核心業務，其營收逾 7.5 兆越盾。橡膠製品、木材加工以及基礎設施及不動產的銷售也成長。總計，第四季公司稅後盈餘近 2.4 兆越盾。

2024 年 GVR 營收增長 19% 至 26.254 兆越盾、母公司稅後盈餘亦成長 61% 至 4.213 兆越盾。這均為 2012 年以來之最高水位。整體來看，GVR 營收達成年度計劃 (24.999 兆越盾) 的 105%，獲利達成年度計劃 (3.437 兆越盾) 的 48%。

資料來源: Vietstock, Vietnambiz

## 市場統計

### 推升指數上漲的前五名股票

#### HOSE

股票代碼	收盤價 (越盾)	漲跌 (%)	影響指數 (%)
CTG	39,400	3.55%	0.14%
HPG	26,850	1.70%	0.06%
TCB	24,650	1.65%	0.05%
MBB	22,450	1.81%	0.05%
VCB	92,000	0.44%	0.04%

#### HNX

股票代碼	收盤價 (越盾)	漲跌 (%)	影響指數 (%)
KSV	179,400	9.99%	0.95%
SHS	13,800	6.98%	0.21%
MBS	27,800	2.21%	0.08%
CEO	13,000	4.00%	0.08%
HGM	222,100	9.41%	0.07%

### 拖累指數的前五名股票

#### HOSE

股票代碼	收盤價 (越盾)	漲跌 (%)	影響指數 (%)
VHM	38,750	-0.64%	-0.02%
VNM	60,200	-0.50%	-0.01%
FRT	201,400	-1.76%	-0.01%
VJC	98,200	-0.61%	-0.01%
STG	36,650	-6.62%	0.00%

#### HNX

股票代碼	收盤價 (越盾)	漲跌 (%)	影響指數 (%)
HHC	105,000	-4.55%	-0.02%
VFS	17,200	-3.37%	-0.02%
DTK	13,000	-0.76%	-0.02%
SGC	118,600	-3.97%	-0.01%
KSF	40,500	-0.25%	-0.01%

### 前五名成交值

#### HOSE

股票代碼	成交量 (股)	成交值 (十億越盾)
FPT	5,484,258	801.0
CTG	14,546,224	566.6
STB	12,651,719	471.4
HPG	17,370,750	465.0
VNM	7,132,840	429.9

#### HNX

股票代碼	成交量 (股)	成交值 (十億越盾)
SHS	25,304,055	339.1
MBS	2,659,476	73.6
CEO	4,044,972	51.6
VFS	2,662,221	45.6
PVS	1,043,538	34.2

### 議價交易的前五名股

#### HOSE

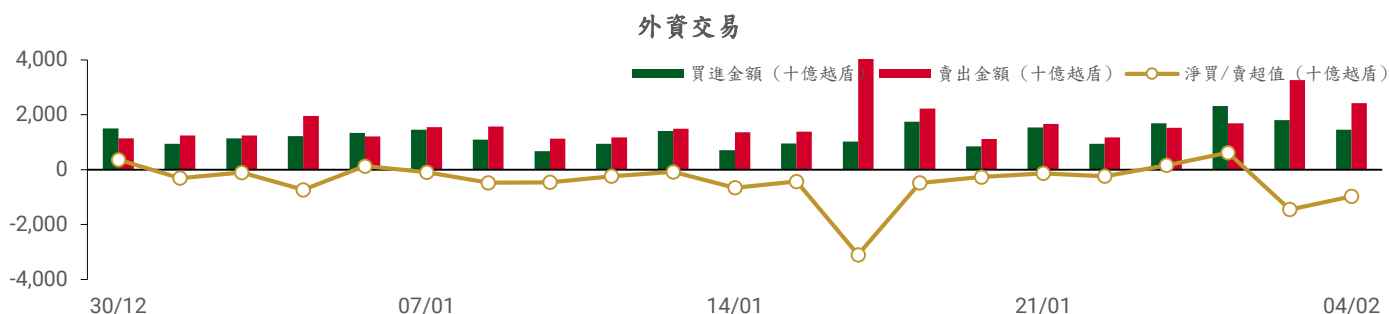
股票代碼	成交量 (股)	成交值 (十億越盾)
LPB	11,758,100	422.0
FPT	1,783,000	265.8
STB	5,285,000	195.2
GEE	5,495,800	194.0
MWG	3,068,800	182.7

#### HNX

股票代碼	成交量 (股)	成交值 (十億越盾)
PVI	151,200	9.5
VFS	500,000	8.9
IDC	88,000	4.9
TVD	345,000	3.8
ATS	44,000	0.5

## 外資交易行情 (股票)

證交所	買進成交量 (百萬股)	買進金額 (十億越盾)	賣出成交量 (百萬股)	賣出金額 (十億越盾)	淨買/賣成交量 (百萬股)	淨買/賣超值 (十億越盾)
HOSE	47.36	1,422.51	66.51	2,377.80	(19.15)	(955.28)
HNX	2.11	37.53	2.41	51.09	(0.30)	(13.56)
<b>總計</b>	<b>49.47</b>	<b>1,460.04</b>	<b>68.92</b>	<b>2,428.89</b>	<b>(19.45)</b>	<b>(968.84)</b>



### 前五名買進

#### HOSE

股票代碼	收盤價	成交量 (股)	成交值 (十億越盾)
FPT	146,200	1,612,100	235.49
MSN	68,600	2,020,100	138.42
CTG	39,400	2,606,643	101.47
VNM	60,200	1,298,720	78.28
HPG	26,850	2,142,590	57.31

#### HNX

股票代碼	收盤價	成交量 (股)	成交值 (十億越盾)
SHS	13,800	988,400	13.07
MBS	27,800	261,700	7.24
PVS	32,900	158,700	5.22
CEO	13,000	118,500	1.50
VFS	17,200	84,100	1.44

### 前五名賣出

#### HOSE

股票代碼	收盤價	成交量 (股)	成交值 (十億越盾)
FPT	146,200	2,699,032	394.14
VNM	60,200	6,382,376	384.66
LPB	35,100	7,065,400	253.53
MSN	68,600	1,926,480	131.75
SSI	25,300	3,368,158	84.31

#### HNX

股票代碼	收盤價	成交量 (股)	成交值 (十億越盾)
SHS	13,800	1,096,260	14.43
IDC	54,900	223,800	12.29
MBS	27,800	365,100	10.09
VFS	17,200	226,900	3.91
VGS	28,600	80,400	2.26

### 前五名淨買超

#### HOSE

股票代碼	收盤價	成交量 (股)	成交值 (十億越盾)
HPG	26,850	1,664,662	44.53
CTG	39,400	743,564	28.53
GEX	21,200	1,047,790	22.05
FUESSVFL	21,980	863,000	18.94
TPB	16,550	1,101,800	18.18

#### HNX

股票代碼	收盤價	成交量 (股)	成交值 (十億越盾)
PVS	32,900	118,990	3.92
CEO	13,000	118,300	1.50
TNG	24,300	53,198	1.29
L14	29,500	30,600	0.89
IVS	10,800	47,100	0.49

### 前五名淨賣超

#### HOSE

股票代碼	收盤價	成交量 (股)	成交值 (十億越盾)
VNM	60,200	(5,083,656)	(306.38)
LPB	35,100	(6,908,400)	(248.05)
FPT	146,200	(1,086,932)	(158.66)
SSI	25,300	(2,609,653)	(65.37)
VHM	38,750	(1,200,184)	(46.48)

#### HNX

股票代碼	收盤價	成交量 (股)	成交值 (十億越盾)
IDC	54,900	(223,400)	(12.27)
MBS	27,800	(103,400)	(2.85)
VFS	17,200	(142,800)	(2.47)
VGS	28,600	(79,900)	(2.24)
SHS	13,800	(107,860)	(1.36)

### ETF 交易

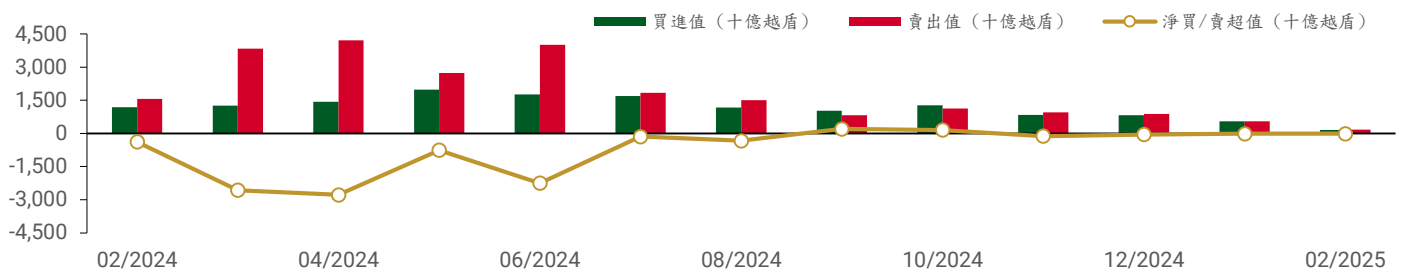
#### 價格統計

ETF 代碼	漲跌 (%)	成交量 (股)	成交值 (十億越盾)
E1VFN30	1.0%	330,670	7.65
FUEMAV30	1.1%	40,555	0.64
FUESSV30	1.0%	11,324	0.19
FUESSV50	0.7%	13,826	0.28
FUESSVFL	1.0%	1,289,832	28.28
FUEVFN30	1.5%	1,062,216	34.67
FUEVN100	0.8%	44,019	0.78
FUEIP100	6.6%	1,400	0.01
FUEKIV30	0.7%	2,000	0.02
FUEDCMID	0.8%	35,970	0.43
FUEKIVFS	1.2%	100	0.00
FUEMAVND	0.7%	100	0.00
FUEFCV50	-0.2%	4,501	0.05
FUEBFVND	0.0%	0	0.00
FUEKIVND	-0.6%	1,600	0.02
FUEABVND	0.0%	0	0.00
<b>總計</b>		<b>2,838,113</b>	<b>73.01</b>

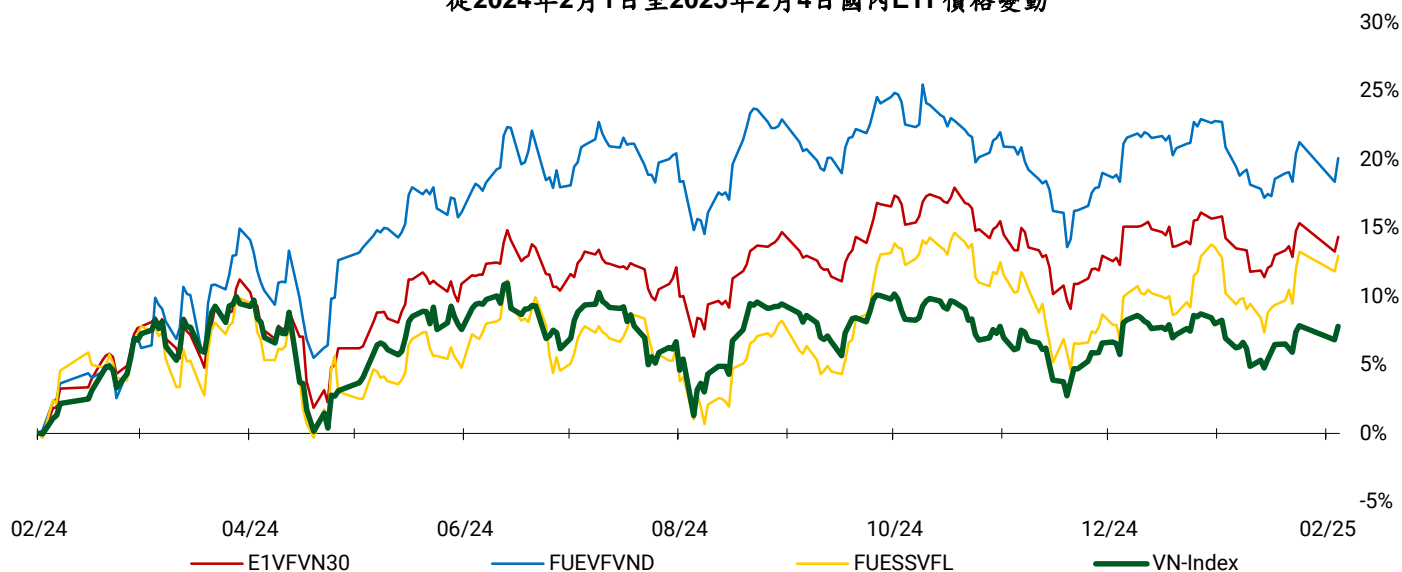
#### 外資交易

ETF 代碼	買進金額 (十億越盾)	賣出金額 (十億越盾)	淨買/賣超值 (十億越盾)
E1VFN30	2.53	3.44	(0.91)
FUEMAV30	0.38	0.64	(0.26)
FUESSV30	0.01	0.15	(0.13)
FUESSV50	0.08	0.16	(0.08)
FUESSVFL	23.50	4.56	18.94
FUEVFN30	29.50	17.50	12.00
FUEVN100	0.31	0.15	0.16
FUEIP100	0.00	0.01	(0.01)
FUEKIV30	0.00	0.01	(0.01)
FUEDCMID	0.42	0.00	0.41
FUEKIVFS	0.00	0.00	(0.00)
FUEMAVND	0.00	0.00	(0.00)
FUEFCV50	0.00	0.00	0.00
FUEBFVND	0.00	0.00	0.00
FUEKIVND	0.00	0.02	(0.02)
FUEABVND	0.00	0.00	0.00
<b>總計</b>	<b>56.74</b>	<b>26.63</b>	<b>30.11</b>

### 外資對國內ETF的交易



從2024年2月1日至2025年2月4日國內ETF價格變動



### 權證資訊

權證代碼 (*)	收盤價 (越盾)	漲跌 (%)	成交量	到期的天數	標的股票之價格 (越盾)	權證理論價格 (越盾) (**)	與收盤價的差異 (越盾)	履約價格 (越盾)	行使比例 n:1	最後交易日
CACB2403	480	9.1%	708,100	83	25,250	275	(205)	25,000	4.00	24/04/2025
CACB2404	720	2.9%	206,700	174	25,250	399	(321)	25,000	4.00	24/07/2025
CACB2405	730	-2.7%	300	99	25,250	240	(490)	25,500	4.00	12/05/2025
CFPT2402	8,860	12.3%	125,700	174	146,200	4,475	(4,385)	134,064	3.97	24/07/2025
CFPT2403	6,280	3.6%	107,100	83	146,200	3,728	(2,552)	134,064	3.97	24/04/2025
CFPT2404	3,530	3.5%	96,932	273	146,200	2,055	(1,475)	120,161	14.90	31/10/2025
CFPT2405	3,500	8.4%	200	191	146,200	1,846	(1,654)	134,064	9.93	12/08/2025
CFPT2406	940	1.1%	11,400	52	146,200	197	(743)	147,658	24.83	26/03/2025
CFPT2407	840	2.4%	119,200	146	146,200	193	(647)	158,692	24.83	26/06/2025
CHDB2401	250	4.2%	80,300	52	22,600	47	(203)	25,017	3.34	26/03/2025
CHPG2402	690	9.5%	616,000	106	26,850	268	(422)	28,177	2.73	19/05/2025
CHPG2403	90	0.0%	817,700	30	26,850	2	(88)	30,500	4.00	04/03/2025
CHPG2406	1,010	7.4%	113,100	266	26,850	401	(609)	28,000	4.00	24/10/2025
CHPG2407	710	10.9%	3,429,200	83	26,850	398	(312)	26,000	4.00	24/04/2025
CHPG2408	850	6.3%	249,600	174	26,850	400	(450)	27,000	4.00	24/07/2025
CHPG2409	1,470	3.5%	473,800	273	26,850	1,075	(395)	25,000	3.00	31/10/2025
CHPG2410	970	0.0%	0	191	26,850	315	(655)	28,000	4.00	12/08/2025
CHPG2411	240	9.1%	198,300	52	26,850	20	(220)	29,999	4.00	26/03/2025
CHPG2412	410	5.1%	679,700	146	26,850	61	(349)	31,333	4.00	26/06/2025
CMBB2402	1,780	6.6%	423,400	106	22,450	1,491	(289)	20,403	1.70	19/05/2025
CMBB2404	1,350	13.4%	2,127,600	30	22,450	1,223	(127)	20,418	1.74	04/03/2025
CMBB2405	640	4.9%	172,300	174	22,450	443	(197)	22,590	3.48	24/07/2025
CMBB2406	540	8.0%	295,200	83	22,450	424	(116)	21,721	3.48	24/04/2025
CMBB2407	1,550	0.6%	2,709,100	273	22,450	1,148	(402)	22,590	1.74	31/10/2025
CMBB2408	320	6.7%	90,400	52	22,450	61	(259)	24,134	4.34	26/03/2025
CMBB2409	460	7.0%	8,400	146	22,450	122	(338)	25,099	4.34	26/06/2025
CMSN2401	80	-38.5%	45,800	30	68,600	2	(78)	82,000	8.00	04/03/2025
CMSN2404	1,220	4.3%	121,700	174	68,600	436	(784)	79,000	4.00	24/07/2025
CMSN2405	550	3.8%	106,700	83	68,600	144	(406)	79,000	4.00	24/04/2025
CMSN2406	850	2.4%	7,400	273	68,600	492	(358)	79,000	6.00	31/10/2025



CMSN2407	160	-5.9%	4,400	52	68,600	6	(154)	83,456	10.00	26/03/2025
CMSN2408	290	7.4%	51,000	146	68,600	54	(236)	85,678	10.00	26/06/2025
CMWG2401	1,680	3.1%	12,900	106	59,600	404	(1,276)	65,479	3.97	19/05/2025
CMWG2403	230	-4.2%	961,300	30	59,600	84	(146)	64,487	4.96	04/03/2025
CMWG2405	740	0.0%	25,400	83	59,600	269	(471)	66,000	4.00	24/04/2025
CMWG2406	1,360	-1.4%	116,500	174	59,600	610	(750)	66,000	4.00	24/07/2025
CMWG2407	860	2.4%	38,800	273	59,600	433	(427)	70,000	6.00	31/10/2025
CMWG2408	810	-1.2%	600	99	59,600	269	(541)	65,000	6.00	12/05/2025
CMWG2409	220	15.8%	3,000	52	59,600	26	(194)	68,888	10.00	26/03/2025
CMWG2410	420	10.5%	117,700	146	59,600	106	(314)	70,777	10.00	26/06/2025
CSHB2401	670	3.1%	5,100	99	10,550	69	(601)	11,500	2.00	12/05/2025
CSHB2402	240	14.3%	269,600	52	10,550	38	(202)	11,333	2.00	26/03/2025
CSHB2403	350	9.4%	447,900	146	10,550	40	(310)	12,333	2.00	26/06/2025
CSSB2401	250	0.0%	476,100	52	18,800	59	(191)	19,999	4.00	26/03/2025
CSTB2402	2,700	8.4%	1,029,300	106	37,300	2,547	(153)	30,000	3.00	19/05/2025
CSTB2404	1,660	9.9%	166,900	30	37,300	1,593	(67)	31,000	4.00	04/03/2025
CSTB2408	890	20.3%	619,300	83	37,300	657	(233)	36,000	4.00	24/04/2025
CSTB2409	1,210	11.0%	816,800	174	37,300	887	(323)	36,000	4.00	24/07/2025
CSTB2410	1,740	12.3%	88,300	273	37,300	1,113	(627)	38,000	3.00	31/10/2025
CSTB2411	1,780	0.0%	0	99	37,300	1,045	(735)	34,000	4.00	12/05/2025
CSTB2412	540	22.7%	41,600	52	37,300	232	(308)	38,686	4.00	26/03/2025
CSTB2413	880	12.8%	6,500	146	37,300	404	(476)	39,679	4.00	26/06/2025
CTCB2403	820	3.8%	298,800	273	24,650	364	(456)	26,000	5.00	31/10/2025
CTCB2404	1,000	2.0%	5,400	191	24,650	365	(635)	25,000	5.00	12/08/2025
CTCB2405	230	4.5%	47,300	52	24,650	54	(176)	26,868	5.00	26/03/2025
CTCB2406	330	3.1%	303,500	146	24,650	116	(214)	27,979	5.00	26/06/2025
CTPB2403	780	8.3%	80,900	99	16,550	183	(597)	17,500	3.00	12/05/2025
CTPB2404	260	8.3%	4,900	52	16,550	52	(208)	17,888	4.00	26/03/2025
CTPB2405	380	11.8%	412,900	146	16,550	86	(294)	18,999	4.00	26/06/2025
CVHM2402	360	0.0%	47,600	30	38,750	70	(290)	41,500	4.00	04/03/2025
CVHM2406	370	-5.1%	104,800	174	38,750	73	(297)	50,000	4.00	24/07/2025
CVHM2407	130	0.0%	722,500	83	38,750	14	(116)	49,000	4.00	24/04/2025
CVHM2408	1,680	-8.2%	2,381,200	273	38,750	1,037	(643)	38,000	4.00	31/10/2025
CVHM2409	1,040	-4.6%	2,400	191	38,750	362	(678)	42,000	5.00	12/08/2025
CVHM2410	110	-21.4%	2,100	52	38,750	4	(106)	47,999	5.00	26/03/2025
CVHM2411	330	-5.7%	449,900	146	38,750	33	(297)	50,555	5.00	26/06/2025
CVIB2402	800	9.6%	152,500	106	20,350	542	(258)	20,515	1.71	19/05/2025
CVIB2405	1,510	6.3%	117,000	83	20,350	1,274	(236)	18,000	2.00	24/04/2025
CVIB2406	760	1.3%	121,000	174	20,350	527	(233)	19,000	4.00	24/07/2025
CVIB2407	2,100	2.4%	1,013,800	273	20,350	1,574	(526)	18,000	2.00	31/10/2025
CVIB2408	1,040	0.0%	0	99	20,350	365	(675)	19,500	4.00	12/05/2025
CVIC2404	500	-3.8%	469,500	83	40,100	174	(326)	43,000	4.00	24/04/2025
CVIC2405	940	-1.1%	101,000	174	40,100	369	(571)	43,000	4.00	24/07/2025
CVIC2406	130	-27.8%	1,900	52	40,100	9	(121)	46,888	5.00	26/03/2025
CVIC2407	380	-2.6%	489,600	146	40,100	47	(333)	48,999	5.00	26/06/2025
CVJC2401	120	-7.7%	15,100	52	98,200	0	(120)	119,999	10.00	26/03/2025
CVNM2401	550	1.9%	221,600	106	60,200	168	(382)	63,331	7.68	19/05/2025
CVNM2405	240	-17.2%	548,900	83	60,200	65	(175)	67,472	3.97	24/04/2025
CVNM2406	550	-11.3%	141,000	174	60,200	187	(363)	68,464	3.97	24/07/2025
CVNM2407	540	-10.0%	471,400	273	60,200	276	(264)	67,472	5.95	31/10/2025
CVNM2408	100	-9.1%	3,200	52	60,200	0	(100)	76,271	7.94	26/03/2025
CVPB2401	720	2.9%	335,400	106	18,750	264	(456)	19,939	1.90	19/05/2025
CVPB2403	560	1.8%	235,300	30	18,750	190	(370)	19,000	2.00	04/03/2025
CVPB2407	310	10.7%	2,203,100	174	18,750	118	(192)	21,000	4.00	24/07/2025
CVPB2408	270	12.5%	108,000	83	18,750	84	(186)	21,000	2.00	24/04/2025
CVPB2409	730	7.4%	7,000	273	18,750	268	(462)	22,000	2.00	31/10/2025
CVPB2410	860	3.6%	15,400	191	18,750	177	(683)	21,000	3.00	12/08/2025
CVPB2411	220	-12.0%	24,000	52	18,750	17	(203)	21,666	2.00	26/03/2025
CVPB2412	400	5.3%	124,500	146	18,750	65	(335)	22,777	2.00	26/06/2025

CVRE2402	30	0.0%	71,300	30	16,300	0	(30)	23,500	4.00	04/03/2025
CVRE2405	230	0.0%	850,400	83	16,300	110	(120)	19,000	2.00	24/04/2025
CVRE2406	270	3.8%	550,600	174	16,300	148	(122)	19,000	4.00	24/07/2025
CVRE2407	1,310	0.8%	233,300	273	16,300	1,033	(277)	16,000	2.00	31/10/2025
CVRE2408	630	0.0%	0	191	16,300	155	(475)	20,000	3.00	12/08/2025
CVRE2409	110	-8.3%	117,400	52	16,300	10	(100)	19,999	4.00	26/03/2025
CVRE2410	150	7.1%	1,077,100	146	16,300	32	(118)	21,888	4.00	26/06/2025

(\*) 歐式交易方式，以現金交易

(\*\*) PHS 採用 Black-Scholes 估價方式

## 長期投資股

股票代碼	證券所	現時價格	目標價*	報告日	預期 2025 年盈利 (十億越盾)
STB	HOSE	36,550	38,800	13/01/2025	
ACB	HOSE	25,100	31,900	31/12/2024	17,120
MBB	HOSE	22,050	31,100	31/12/2024	22,022
MSB	HOSE	11,150	13,600	31/12/2024	4,508
SHB	HOSE	10,450	12,400	31/12/2024	6,893
TCB	HOSE	24,250	30,700	31/12/2024	23,928
TPB	HOSE	16,150	19,700	31/12/2024	5,668
VIB	HOSE	20,100	22,900	31/12/2024	7,233
VPB	HOSE	18,500	24,600	31/12/2024	13,111
CTG	HOSE	38,050	42,500	31/12/2024	21,257
HDB	HOSE	22,400	28,000	31/12/2024	13,411
VCB	HOSE	91,600	104,500	31/12/2024	35,641
BID	HOSE	39,400	41,300	31/12/2024	24,111
LPB	HOSE	35,100	28,700	31/12/2024	7,805
MSH	HOSE	52,300	58,500	31/12/2024	436
TCM	HOSE	42,500	50,800	31/12/2024	324
IDC	HNX	54,800	72,000	31/12/2024	2,080
SZC	HOSE	42,500	49,500	31/12/2024	511
BCM	HOSE	70,000	80,000	31/12/2024	2,675
SIP	HOSE	81,000	88,000	31/12/2024	1,079
DBD	HOSE	57,900	68,000	31/12/2024	339
IMP	HOSE	44,600	41,800	31/12/2024	349
VHC	HOSE	68,400	83,900	31/12/2024	1,330
ANV	HOSE	17,000	17,200	31/12/2024	156
FMC	HOSE	46,200	50,300	31/12/2024	343
VNM	HOSE	60,500	71,500	31/12/2024	9,841
SAB	HOSE	52,700	64,000	31/12/2024	4,802
DRI	UPCOM	12,541	15,100	31/12/2024	127
DPR	HOSE	40,850	43,500	31/12/2024	299
MWG	HOSE	59,600	73,600	31/12/2024	5,529
PNJ	HOSE	98,100	118,800	31/12/2024	2,399
VSC	HOSE	17,550	18,200	31/12/2024	202
GMD	HOSE	62,700	71,000	31/12/2024	1,331
HAH	HOSE	51,400	55,200	31/12/2024	732
PVT	HOSE	25,400	31,500	31/12/2024	1,375
HPG	HOSE	26,400	33,500	31/12/2024	18,059

資料來源：PHS 收集

\* 若除權交易日發生在報告日後將影響目標價

## 免責聲明

這份報告由 Pham Quang Chuong-富鑫證券股份公司研究員製作。以上資訊乃基於相信為可靠之來源所彙編，惟本公司不負責其完整性與準確性。本日報並不作為買賣任何股票之推薦或邀約。富鑫證券與其相關子公司、管理人員與職員皆可能持有上述之任何證券。富鑫證券（或其任何相關子公司）隨時可能對上述之任何公司進行或承攬投資銀行業務或其他業務。本報告中包含的所有意見與估計，代表我們截至此日期所作之判斷，其後若有任何因素導致更動，本公司恕不另行通知。

### 富鑫證券股份公司

地址：21st Floor, Phu My Hung Building, 08 Hoang Van Thai Street, Tan Phu Ward, District 7, HCMC.

電話號碼：(84-28) 5 413 5479

客服專線：(84-28) 1900 25 23 58

傳真號碼：+84 28 5413 5473

### 胡志明市

#### 富美興交易室

地址：Ground Floor, CR2-08, 107 Ton Dat Tien,  
Tan Phu Ward, District 7, Ho Chi Minh City

電話號碼：(84-28) 5 413 5478

傳真號碼：+84 28 5413 5473

### Tan Binh 分行

地址：Park Legend Building, 251 Hoang Van Thu  
Street, Ward 2, Tan Binh District, HCMC

電號號碼：(84-28) 3813 2401

傳真號碼：(84-28) 3813 2415

### 第三郡分行

地址：4th Floor, D&D Tower, 458 Nguyen Thi Minh  
Khai, Ward 2, District 3, HCMC

電號號碼：(84-28) 382 08068

傳真號碼：(84-28) 3820 8206

### 第一郡分行

地址：Room 1003A, 10th Floor, No. 81-83-83B-85  
Ham Nghi Street, Nguyen Thai Binh Ward,  
District 1, HCMC

電號號碼：(84-28) 3 535 6060

傳真號碼：(84-28) 3 535 2912

### 河內市

#### Thanh Xuan 分行

地址：5th Floor, UDIC Complex Building, N04  
Hoang Dao Thuy, Trung Hoa Ward, Cau Giay  
District, Ha Noi

電話號碼：(84-24) 6 250 9999

傳真號碼：(84-24) 6 250 6666

### 海防市

#### 海防分行

地址：2nd Floor, Eliteco Building No.18 Tran  
Hung Dao, Hoang Van Thu Ward, Hong Bang  
District, Hai Phong

電話號碼：(84-225) 384 1810

傳真號碼：(84-225) 384 1801