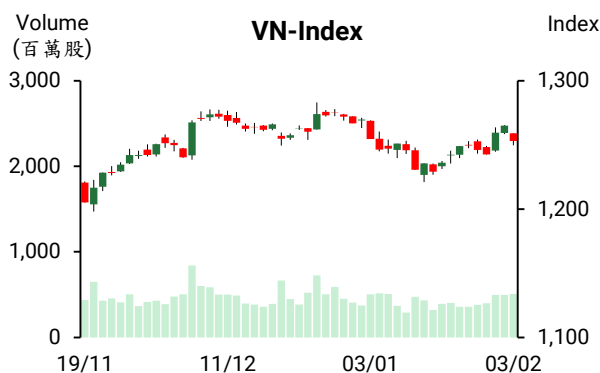


越股行情

03/02/2025	HOSE		VN30		HNX	
收盤價	1,253.03	-0.95%	1,315.46	-1.65%	223.49	0.21%
成交股數 (百萬股)	547.31	2.03%	202.33	21.37%	43.38	16.42%
撮合股數 (百萬股)	505.84	2.02%	184.65	23.36%	42.89	16.41%
與最近 20 日的平均水位相比	421.74	19.94%	143.26	28.89%	40.43	6.09%
成交值 (十億越盾)	13,977	14.41%	7,456	41.38%	709	25.79%
撮合成交值(十億越盾)	12,817	15.35%	6,861	45.25%	698	27.50%
與最近 20 日之平均比較	9,701	32.13%	4,477	53.25%	651	7.32%
上漲家數	166	32%	4	13%	85	40%
下跌家數	308	60%	25	83%	71	33%
持平家數	41	8%	1	3%	56	26%



市場概況

農曆春節後的第一個交易日越股呈現重挫，量能同步擴增高出最近二十日平均成交量，顯示盤中賣壓湧現。美國總統川普簽署關稅令，對加拿大、墨西哥及中國商品加徵關稅，引發全球貿易緊張，加上美元指數回升至高水位 (109)，使今日 VN 指數以黑盤開出後一路走低。整體來看，下跌檔數佔多，其中科技股重挫。中小型股走勢分歧，海運及工業不動產股逆勢上揚。至於外資之交易，外資減碼，淨賣超金額為 1.462 兆越盾，主要拋售 FPT (5,084 億越盾) 及 VNM (3,150 億越盾)。

技術分析

今日 VN 指數重挫，量能亦擴增。然技術訊號顯示短線盤勢可能僅是在 1263-1283 點壓力區出現修正。期望未來幾個交易日賣壓將減弱，1240-1250 點為目前指數的支撐區間；河內部分，HNX 指數逆勢上漲且突破 223 點壓力點，預期指數可能持續上揚，226-230 點為短線指數的壓力區。操作上建議投資人可將投資部位的持股率維持在高比率，投資標的為銀行、公共投資、石油、港口、化學製品、輪胎及航空等類股。

建議股名單: CTR (減碼)

(請參考第 2 頁)

當日調整股名單

次號	股票代碼	評等	評等日	現時價格	買入區間	持股表現	目標價	預期獲利	停損價	預期損失	備註
1	CTR	減碼	04/02/2025	125.00	128.80	-3.0%	147.0	14.1%	121.5	-5.7%	技術訊號轉弱

投資組合部位

次號	股票代碼	評等	評等日	現時價格	買入區間	持股表現	目標價	預期獲利	停損價	預期損失	備註
1	CTD	續抱	03/02/2025	71.80	68.80	4.4%	77	11.9%	65.5	-4.8%	
2	SCS	加碼	09/01/2025	79.20	78.90	0.4%	88	11.5%	75.5	-4%	
3	CTG	加碼	15/01/2025	38.05	36.95	3.0%	41	11.0%	35.4	-4%	
4	ACB	加碼	16/01/2025	25.10	24.9	0.8%	26.5	6.4%	24	-4%	
5	DRI	加碼	20/01/2025	12.54	12.2	2.8%	14.5	18.9%	11.4	-7%	
6	PNJ	加碼	21/01/2025	98.10	96.1	2.1%	102	6%	93	-3%	
7	ELC	加碼	23/01/2025	27.5	27.7	-0.7%	30.3	9%	26.4	-5%	
8	CSV	加碼	24/01/2025	43	42.95	0.1%	50	16%	40	-7%	

2025 年 1 月 PMI 指數：產量及新訂單較 12 月呈現縮減

2025 年 1 月越南採購經理人指數 (PMI) 連續兩個月維持低於 50 點門檻，由 2024 年 12 月的 49.8 點下跌至 48.9 點。1 月新訂單為四個月以來首次縮減，使產量亦萎縮。然與新訂單一様，產量的降幅僅略微縮減。就業已連續四個月萎縮且降幅為去年 5 月以來之最大。另外，由於交貨時間連續五個月延長，原物料採購時間因之延長。成本上升、交貨時間也延長。

1 月成本上升幅度趨緩且跌幅為 18 個月以來之最低，其增幅亦低於平均歷史水位。

匯率上升

2 月 3 日越南國家銀行公佈中心匯率為 24,325 越盾。以 5% 漲跌幅度，當日匯率區間為 23,109-25,541 越盾。Vietcombank 及 Vietinbank 的匯率大幅上升 300-160 越盾及 335-115 越盾至 25,100-25,460 越盾及 25,105 - 25,465。BIDV 的匯率上漲 180 越盾至 25,050 - 25,410 越盾。

Techcombank、Eximbank 及 VPBank 等其他銀行的匯率同步上漲 136-180 越盾及 121-261 越盾至 25,030 - 25,090 越盾及 25,401 - 25,445 越盾。至於黑市，匯率波動在 25,450 - 25,300 越盾左右。

黃金價格在農曆新年後呈現上漲，SJC 金條價格上漲至 8,930 萬越盾

2 月 3 日國內黃金價格大幅上漲。西貢珠寶公司及 Doji 公司的 SJC 黃金價格上漲 50 萬越盾至為每兩 8,730-8,930 萬越盾。國際黃金價格為每盎司 2,781 美元 (約 8,515 萬越盾)。

資料來源: Cafef、Vietstock

2024 年 Sabeco 稅後盈餘近 4.495 兆越盾

據西貢啤酒-酒精-飲料股份公司 (Sabeco, HOSE: SAB) 剛公佈有關 2024 年 第四季的合併財報之數據顯示，營收淨額增長 5% 至 8.932 兆越盾。然銷售成本上升 6%，使毛利僅提升 2% 至 2.499 兆越盾。財務營收縮減 23% 至 2,685 億越盾，主因受銀行存款利率下跌之影響。另外，財務費用萎縮 129%。然銷售及行政管理費用上升 7% 至 1.429 兆越盾及 2,299 億越盾。總計，第四季 SAB 稅後盈餘僅增長 3% 至 9,908 億越盾。

2024 年 Sabeco 營收淨額及稅後盈餘分別增長 4% 及 5% 至 31.782 兆越盾及 4.494 兆越盾，僅分別達成營收計劃 (34.397 兆越盾) 及獲利計劃 (4.58 兆越盾) 的 92.4% 及 98.1%。

HDG 行政管理費用上升至歷史最高水位，獲利為 6 年以來之最低

2024 年 第四季 Ha Do 集團公司 (HDG) 的合併營收淨額縮減 13% 至近 7,550 億越盾，但銷售成本大幅下降，毛利因之縮減 7% 至近 5,520 億越盾，毛利率由 68% 上升至 73%。

然而，第四季費用上升 13% 至 2,190 億越盾。值得注意的是第四季行政管理費用大幅上升 134% 至 2,250 億多越盾。2024 年 HDG 行政管理費用也為歷史之新高。另外，其他獲利呈現虧損近 470 億越盾。總計，第四季公司淨利萎縮 37% 至近 1,540 億越盾。

2024 年 HDG 的合併營收淨額縮減 6% 至 2.719 兆多越盾、淨利亦萎縮 13% 至 5,760 億多越盾，為六年以來之最低。HDG 營收及獲利分別達成年度計畫的 94% 及 78%。

BAF 獲利創下歷史新高

2024 年 第四季 BAF 越南農業股份公司 (HOSE: BAF) 的營收維持在 1.6 兆多越盾，但銷售成本下降 12%，因此毛利增長 5.5 倍至 2,300 億越盾。其中，豬銷售量達 14 萬多，推升其營收擴增 185% 至近 9,580 億越盾。毛利率由 2.5% 大幅提升至 14%，其中畜牧業務毛利率達 22%。總計，公司淨利為 1,080 億越盾 (同期虧損 310 億越盾)。

2024 年 BAF 營收增長 7% 至逾 5.5 兆越盾、淨利成長 12 倍至 3,230 億越盾，為公司上市以來之最高獲利。整體來看，公司營收及獲利均高出 2024 年計劃。

資料來源: Cafef、Vietstock

市場統計

推升指數上漲的前五名股票

HOSE				HNX			
股票代碼	收盤價 (越盾)	漲跌 (%)	影響指數 (%)	股票代碼	收盤價 (越盾)	漲跌 (%)	影響指數 (%)
GVR	29,250	1.56%	0.03%	KSV	163,100	1.94%	0.18%
HVN	27,600	2.79%	0.03%	VGS	27,500	10.00%	0.04%
BSR	20,700	1.97%	0.02%	PVI	63,500	0.79%	0.03%
GEE	37,850	6.92%	0.01%	BAB	12,100	0.83%	0.03%
BCM	70,000	1.01%	0.01%	TFC	55,800	9.84%	0.02%

拖累指數的前五名股票

HOSE				HNX			
股票代碼	收盤價 (越盾)	漲跌 (%)	影響指數 (%)	股票代碼	收盤價 (越盾)	漲跌 (%)	影響指數 (%)
FPT	145,500	-5.15%	-0.22%	MBS	27,200	-1.09%	-0.04%
VCB	91,600	-1.08%	-0.11%	SEB	47,000	-7.84%	-0.04%
BID	39,400	-1.50%	-0.08%	SGC	123,500	-9.85%	-0.03%
VNM	60,500	-2.73%	-0.07%	PVS	32,800	-0.61%	-0.03%
TCB	24,250	-2.02%	-0.07%	TMB	72,400	-7.30%	-0.03%

前五名成交值

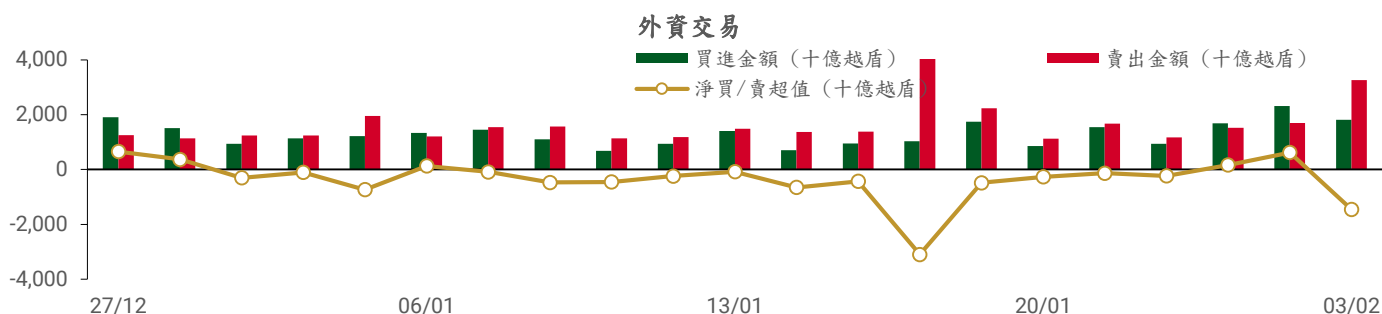
HOSE			HNX		
股票代碼	成交量 (股)	成交值 (十億越盾)	股票代碼	成交量 (股)	成交值 (十億越盾)
FPT	12,782,345	1,879.0	SHS	14,638,670	188.1
HPG	16,987,354	449.0	PVS	3,230,821	104.8
VNM	7,286,722	443.4	VGS	1,612,726	43.3
VCI	10,738,350	371.0	MBS	1,567,222	42.6
STB	9,002,618	328.9	CEO	2,277,569	28.4

議價交易的前五名股

HOSE			HNX		
股票代碼	成交量 (股)	成交值 (十億越盾)	股票代碼	成交量 (股)	成交值 (十億越盾)
ACB	7,681,202	208.2	PVI	76,900	4.8
GEE	4,535,000	149.7	SHS	273,000	3.6
MSB	9,560,000	104.4	CEO	140,000	1.9
MWG	1,729,000	101.6			
VJC	654,000	65.3			

外資交易行情 (股票)

證交所	買進成交量 (百萬股)	買進金額 (十億越盾)	賣出成交量 (百萬股)	賣出金額 (十億越盾)	淨買/賣成交量 (百萬股)	淨買/賣超值 (十億越盾)
HOSE	51.45	1,719.98	87.68	3,182.42	(36.24)	(1,462.44)
HNX	5.62	89.90	3.47	79.05	2.15	10.86
總計	57.07	1,809.88	91.15	3,261.46	(34.08)	(1,451.58)



前五名買進

HOSE

股票代碼	收盤價	成交量 (股)	成交值 (十億越盾)
FPT	145,500	2,183,671	322.03
ACB	25,100	7,681,200	208.16
MSN	68,000	1,777,301	120.44
HPG	26,400	3,491,400	92.31
FUEVFVND	32,310	2,084,300	68.11

HNX

股票代碼	收盤價	成交量 (股)	成交值 (十億越盾)
SHS	12,900	4,203,300	53.92
PVS	32,800	650,100	21.26
CEO	12,500	300,000	3.75
IDC	54,800	55,326	3.03
VGS	27,500	52,300	1.38

前五名賣出

HOSE

股票代碼	收盤價	成交量 (股)	成交值 (十億越盾)
FPT	145,500	5,639,955	830.49
VNM	60,500	5,666,201	344.51
ACB	25,100	7,681,200	208.16
MWG	59,600	2,284,700	134.64
HPG	26,400	4,528,329	119.73

HNX

股票代碼	收盤價	成交量 (股)	成交值 (十億越盾)
PVS	32,800	1,310,400	42.47
SHS	12,900	1,233,700	16.01
IDC	54,800	108,515	5.94
MBS	27,200	91,700	2.49
CEO	12,500	140,700	1.91

前五名淨買超

HOSE

股票代碼	收盤價	成交量 (股)	成交值 (十億越盾)
MSN	68,000	428,361	28.87
VGC	50,500	560,800	28.24
HAH	51,400	469,059	24.25
HCM	29,050	579,725	16.84
KDH	34,550	443,500	15.29

HNX

股票代碼	收盤價	成交量 (股)	成交值 (十億越盾)
SHS	12,900	2,969,600	37.91
CEO	12,500	159,300	1.83
LAS	18,800	37,800	0.70
PLC	24,900	16,900	0.42
TIG	12,700	16,120	0.20

前五名淨賣超

HOSE

股票代碼	收盤價	成交量 (股)	成交值 (十億越盾)
FPT	145,500	(3,456,284)	(508.47)
VNM	60,500	(5,181,201)	(315.02)
VND	11,600	(6,681,014)	(78.47)
MWG	59,600	(1,287,000)	(75.63)
CTG	38,050	(1,741,737)	(66.47)

HNX

股票代碼	收盤價	成交量 (股)	成交值 (十億越盾)
PVS	32,800	(660,300)	(21.21)
IDC	54,800	(53,189)	(2.91)
VC3	27,600	(59,300)	(1.64)
MBS	27,200	(43,100)	(1.17)
DTD	23,800	(37,426)	(0.89)

ETF 交易

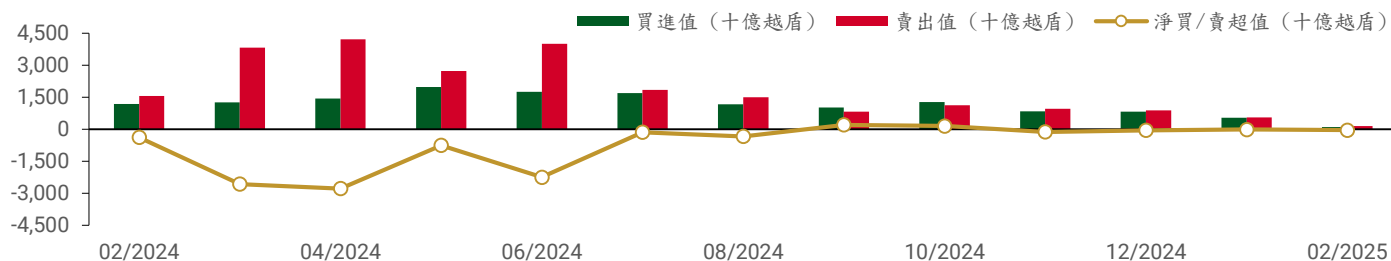
價格統計

ETF 代碼	漲跌 (%)	成交量 (股)	成交值 (十億越盾)
E1VFN30	-1.8%	1,821,863	41.87
FUEMAV30	-2.2%	8,601	0.14
FUESSV30	-2.0%	31,950	0.52
FUESSV50	-1.4%	24,201	0.48
FUESSVFL	-1.3%	447,731	9.72
FUEVFVND	-2.4%	3,594,333	117.14
FUEVN100	-1.5%	131,415	2.33
FUEIP100	0.0%	0	0.00
FUEKIV30	-2.3%	9,500	0.08
FUEDCMID	-1.1%	56,440	0.66
FUEKIVFS	-2.3%	23,905	0.31
FUEMAVND	-2.0%	700	0.01
FUEFCV50	0.3%	5,000	0.06
FUEBFVND	0.0%	0	0.00
FUEKIVND	-1.8%	225,800	2.75
FUEABVND	0.0%	0	0.00
總計		6,381,439	176.05

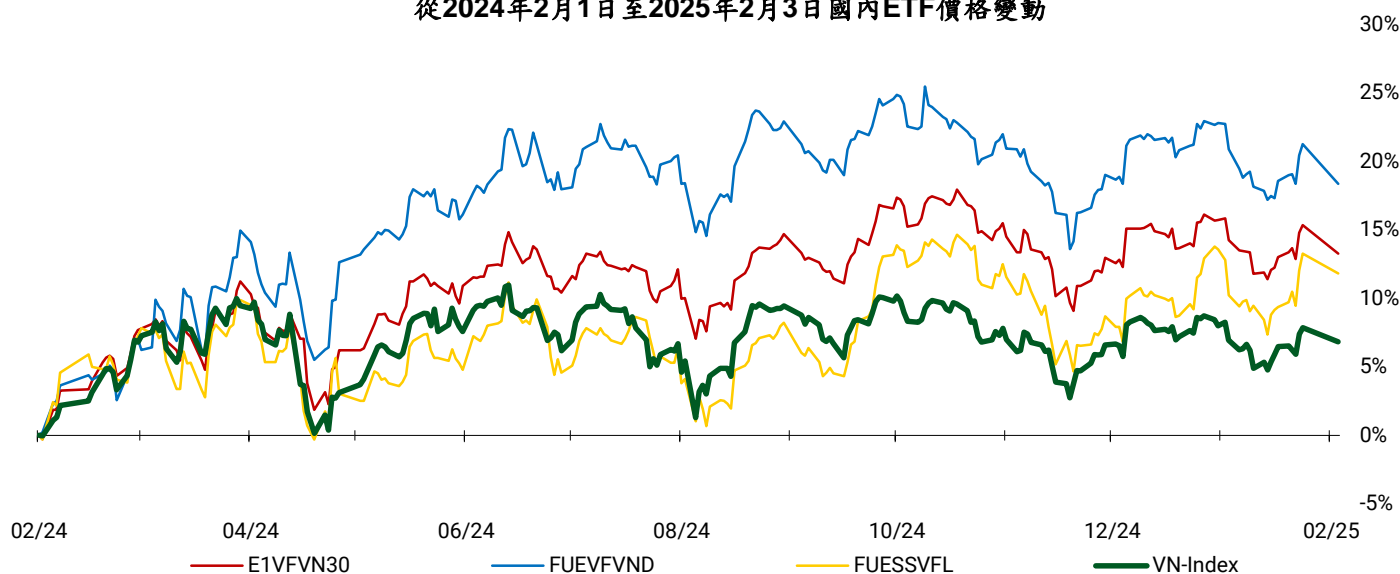
外資交易

ETF 代碼	買進金額 (十億越盾)	賣出金額 (十億越盾)	淨買/賣超值 (十億越盾)
E1VFN30	34.81	38.48	(3.67)
FUEMAV30	0.10	0.00	0.09
FUESSV30	0.02	0.40	(0.38)
FUESSV50	0.23	0.09	0.14
FUESSVFL	0.00	9.53	(9.53)
FUEVFVND	68.11	95.86	(27.75)
FUEVN100	1.02	0.34	0.67
FUEIP100	0.00	0.00	0.00
FUEKIV30	0.01	0.08	(0.07)
FUEDCMID	0.60	0.04	0.56
FUEKIVFS	0.26	0.31	(0.05)
FUEMAVND	0.00	0.01	(0.01)
FUEFCV50	0.00	0.00	0.00
FUEBFVND	0.00	0.00	0.00
FUEKIVND	2.39	2.75	(0.36)
FUEABVND	0.00	0.00	0.00
總計	107.54	147.90	(40.36)

外資對國內ETF的交易



從2024年2月1日至2025年2月3日國內ETF價格變動



權證資訊

權證代碼 (*)	收盤價 (越盾)	漲跌 (%)	成交量	到期的 天數	標的股票 之價格 (越盾)	權證理 論價格 (越盾) (**)	與收盤價 的差異 (越盾)	履約價格 (越盾)	行使比 例 n:1	最後交易 日
CACB2403	440	-13.7%	1,336,900	84	25,100	255	(185)	25,000	4.00	24/04/2025
CACB2404	700	-10.3%	681,900	175	25,100	378	(322)	25,000	4.00	24/07/2025
CACB2405	750	0.0%	0	100	25,100	223	(527)	25,500	4.00	12/05/2025
CFPT2402	7,890	-1.4%	112,000	175	145,500	4,351	(3,539)	134,064	3.97	24/07/2025
CFPT2403	6,060	-5.5%	101,000	84	145,500	3,596	(2,464)	134,064	3.97	24/04/2025
CFPT2404	3,410	-7.8%	50,715	274	145,500	2,016	(1,394)	120,161	14.90	31/10/2025
CFPT2405	3,230	-12.7%	35,400	192	145,500	1,796	(1,434)	134,064	9.93	12/08/2025
CFPT2406	930	-7.0%	6,300	53	145,500	185	(745)	147,658	24.83	26/03/2025
CFPT2407	820	-16.3%	167,600	147	145,500	184	(636)	158,692	24.83	26/06/2025
CHDB2401	240	-11.1%	1,292,500	53	22,400	40	(200)	25,017	3.34	26/03/2025
CHPG2402	630	-1.6%	533,000	107	26,400	212	(418)	28,177	2.73	19/05/2025
CHPG2403	90	-10.0%	1,096,200	31	26,400	1	(89)	30,500	4.00	04/03/2025
CHPG2406	940	-4.1%	42,100	267	26,400	349	(591)	28,000	4.00	24/10/2025
CHPG2407	640	-4.5%	1,118,600	84	26,400	328	(312)	26,000	4.00	24/04/2025
CHPG2408	800	-7.0%	252,400	175	26,400	342	(458)	27,000	4.00	24/07/2025
CHPG2409	1,420	-2.7%	513,900	274	26,400	970	(450)	25,000	3.00	31/10/2025
CHPG2410	970	0.0%	2,200	192	26,400	268	(702)	28,000	4.00	12/08/2025
CHPG2411	220	-4.3%	124,500	53	26,400	13	(207)	29,999	4.00	26/03/2025
CHPG2412	390	-7.1%	519,000	147	26,400	47	(343)	31,333	4.00	26/06/2025
CMBB2402	1,670	-1.8%	1,183,100	107	22,050	1,309	(361)	20,403	1.70	19/05/2025
CMBB2404	1,190	-9.8%	360,100	31	22,050	1,018	(172)	20,418	1.74	04/03/2025
CMBB2405	610	-9.0%	288,100	175	22,050	384	(226)	22,590	3.48	24/07/2025
CMBB2406	500	-12.3%	577,400	84	22,050	354	(146)	21,721	3.48	24/04/2025
CMBB2407	1,540	-0.6%	57,900	274	22,050	1,023	(517)	22,590	1.74	31/10/2025
CMBB2408	300	-6.3%	150,000	53	22,050	43	(257)	24,134	4.34	26/03/2025
CMBB2409	430	-6.5%	125,000	147	22,050	99	(331)	25,099	4.34	26/06/2025
CMSN2401	130	18.2%	37,800	31	68,000	1	(129)	82,000	8.00	04/03/2025
CMSN2404	1,170	-4.1%	223,100	175	68,000	402	(768)	79,000	4.00	24/07/2025
CMSN2405	530	-5.4%	136,200	84	68,000	127	(403)	79,000	4.00	24/04/2025
CMSN2406	830	-14.4%	1,130,900	274	68,000	462	(368)	79,000	6.00	31/10/2025

CMSN2407	170	6.3%	2,100	53	68,000	5	(165)	83,456	10.00	26/03/2025
CMSN2408	270	3.8%	199,100	147	68,000	48	(222)	85,678	10.00	26/06/2025
CMWG2401	1,630	-5.8%	91,100	107	59,600	408	(1,222)	65,479	3.97	19/05/2025
CMWG2403	240	-14.3%	245,600	31	59,600	88	(152)	64,487	4.96	04/03/2025
CMWG2405	740	-8.6%	439,800	84	59,600	273	(467)	66,000	4.00	24/04/2025
CMWG2406	1,380	-5.5%	119,200	175	59,600	613	(767)	66,000	4.00	24/07/2025
CMWG2407	840	-3.4%	19,100	274	59,600	435	(405)	70,000	6.00	31/10/2025
CMWG2408	820	-9.9%	1,300	100	59,600	272	(548)	65,000	6.00	12/05/2025
CMWG2409	190	-5.0%	53,200	53	59,600	27	(163)	68,888	10.00	26/03/2025
CMWG2410	380	-13.6%	116,700	147	59,600	107	(273)	70,777	10.00	26/06/2025
CSHB2401	650	-3.0%	96,800	100	10,450	59	(591)	11,500	2.00	12/05/2025
CSHB2402	210	10.5%	388,100	53	10,450	30	(180)	11,333	2.00	26/03/2025
CSHB2403	320	6.7%	242,400	147	10,450	34	(286)	12,333	2.00	26/06/2025
CSSB2401	250	-3.8%	527,400	53	18,700	54	(196)	19,999	4.00	26/03/2025
CSTB2402	2,490	-6.4%	766,400	107	36,550	2,312	(178)	30,000	3.00	19/05/2025
CSTB2404	1,510	-11.7%	93,100	31	36,550	1,408	(102)	31,000	4.00	04/03/2025
CSTB2408	740	-11.9%	1,366,800	84	36,550	542	(198)	36,000	4.00	24/04/2025
CSTB2409	1,090	-8.4%	240,700	175	36,550	773	(317)	36,000	4.00	24/07/2025
CSTB2410	1,550	-8.8%	859,300	274	36,550	983	(567)	38,000	3.00	31/10/2025
CSTB2411	1,780	0.0%	0	100	36,550	903	(877)	34,000	4.00	12/05/2025
CSTB2412	440	-13.7%	1,277,400	53	36,550	170	(270)	38,686	4.00	26/03/2025
CSTB2413	780	-15.2%	109,700	147	36,550	334	(446)	39,679	4.00	26/06/2025
CTCB2403	790	-4.8%	229,100	274	24,250	327	(463)	26,000	5.00	31/10/2025
CTCB2404	980	-7.5%	10,200	192	24,250	325	(655)	25,000	5.00	12/08/2025
CTCB2405	220	-26.7%	174,700	53	24,250	40	(180)	26,868	5.00	26/03/2025
CTCB2406	320	0.0%	5,800	147	24,250	97	(223)	27,979	5.00	26/06/2025
CTPB2403	720	-8.9%	400	100	16,150	138	(582)	17,500	3.00	12/05/2025
CTPB2404	240	-11.1%	15,200	53	16,150	33	(207)	17,888	4.00	26/03/2025
CTPB2405	340	-10.5%	186,600	147	16,150	66	(274)	18,999	4.00	26/06/2025
CVHM2402	360	-7.7%	33,700	31	39,000	86	(274)	41,500	4.00	04/03/2025
CVHM2406	390	-17.0%	186,300	175	39,000	80	(310)	50,000	4.00	24/07/2025
CVHM2407	130	-31.6%	1,619,100	84	39,000	17	(113)	49,000	4.00	24/04/2025
CVHM2408	1,830	-1.6%	226,900	274	39,000	1,078	(752)	38,000	4.00	31/10/2025
CVHM2409	1,090	-9.2%	200	192	39,000	384	(706)	42,000	5.00	12/08/2025
CVHM2410	140	-6.7%	26,300	53	39,000	5	(135)	47,999	5.00	26/03/2025
CVHM2411	350	0.0%	0	147	39,000	37	(313)	50,555	5.00	26/06/2025
CVIB2402	730	-24.0%	745,700	107	20,100	472	(258)	20,515	1.71	19/05/2025
CVIB2405	1,420	-11.3%	157,700	84	20,100	1,164	(256)	18,000	2.00	24/04/2025
CVIB2406	750	-3.8%	779,100	175	20,100	483	(267)	19,000	4.00	24/07/2025
CVIB2407	2,050	-6.8%	441,500	274	20,100	1,476	(574)	18,000	2.00	31/10/2025
CVIB2408	1,040	0.0%	0	100	20,100	324	(716)	19,500	4.00	12/05/2025
CVIC2404	520	-17.5%	85,600	84	40,050	173	(347)	43,000	4.00	24/04/2025
CVIC2405	950	-7.8%	171,600	175	40,050	366	(584)	43,000	4.00	24/07/2025
CVIC2406	180	-10.0%	4,900	53	40,050	9	(171)	46,888	5.00	26/03/2025
CVIC2407	390	-2.5%	186,700	147	40,050	46	(344)	48,999	5.00	26/06/2025
CVJC2401	130	-18.8%	239,000	53	98,800	0	(130)	119,999	10.00	26/03/2025
CVNM2401	540	-20.6%	465,100	107	60,500	184	(356)	63,331	7.68	19/05/2025
CVNM2405	290	-35.6%	328,050	84	60,500	75	(215)	67,472	3.97	24/04/2025
CVNM2406	620	-26.2%	34,900	175	60,500	203	(417)	68,464	3.97	24/07/2025
CVNM2407	600	-6.3%	2,746,800	274	60,500	293	(307)	67,472	5.95	31/10/2025
CVNM2408	110	-21.4%	218,900	53	60,500	0	(110)	76,271	7.94	26/03/2025
CVPB2401	700	-9.1%	251,900	107	18,500	223	(477)	19,939	1.90	19/05/2025
CVPB2403	550	-3.5%	11,800	31	18,500	144	(406)	19,000	2.00	04/03/2025
CVPB2407	280	-12.5%	2,337,600	175	18,500	102	(178)	21,000	4.00	24/07/2025
CVPB2408	240	-27.3%	66,000	84	18,500	66	(174)	21,000	2.00	24/04/2025
CVPB2409	680	-19.0%	414,100	274	18,500	238	(442)	22,000	2.00	31/10/2025
CVPB2410	830	-10.8%	28,000	192	18,500	154	(676)	21,000	3.00	12/08/2025
CVPB2411	250	-3.8%	17,300	53	18,500	12	(238)	21,666	2.00	26/03/2025
CVPB2412	380	-17.4%	100,200	147	18,500	54	(326)	22,777	2.00	26/06/2025

CVRE2402	30	50.0%	522,600	31	16,300	0	(30)	23,500	4.00	04/03/2025
CVRE2405	230	-20.7%	178,700	84	16,300	112	(118)	19,000	2.00	24/04/2025
CVRE2406	260	-10.3%	550,600	175	16,300	149	(111)	19,000	4.00	24/07/2025
CVRE2407	1,300	-5.1%	699,900	274	16,300	1,035	(265)	16,000	2.00	31/10/2025
CVRE2408	630	0.0%	0	192	16,300	156	(474)	20,000	3.00	12/08/2025
CVRE2409	120	-7.7%	307,900	53	16,300	10	(110)	19,999	4.00	26/03/2025
CVRE2410	140	0.0%	1,421,300	147	16,300	32	(108)	21,888	4.00	26/06/2025

(*) 歐式交易方式，以現金交易

(**) PHS 採用 Black-Scholes 估價方式

長期投資股

股票代碼	證券所	現時價格	目標價*	報告日	預期 2025 年盈利 (十億越盾)
STB	HOSE	36,550	38,800	13/01/2025	
ACB	HOSE	25,100	31,900	31/12/2024	17,120
MBB	HOSE	22,050	31,100	31/12/2024	22,022
MSB	HOSE	11,150	13,600	31/12/2024	4,508
SHB	HOSE	10,450	12,400	31/12/2024	6,893
TCB	HOSE	24,250	30,700	31/12/2024	23,928
TPB	HOSE	16,150	19,700	31/12/2024	5,668
VIB	HOSE	20,100	22,900	31/12/2024	7,233
VPB	HOSE	18,500	24,600	31/12/2024	13,111
CTG	HOSE	38,050	42,500	31/12/2024	21,257
HDB	HOSE	22,400	28,000	31/12/2024	13,411
VCB	HOSE	91,600	104,500	31/12/2024	35,641
BID	HOSE	39,400	41,300	31/12/2024	24,111
LPB	HOSE	35,100	28,700	31/12/2024	7,805
MSH	HOSE	52,300	58,500	31/12/2024	436
TCM	HOSE	42,500	50,800	31/12/2024	324
IDC	HNX	54,800	72,000	31/12/2024	2,080
SZC	HOSE	42,500	49,500	31/12/2024	511
BCM	HOSE	70,000	80,000	31/12/2024	2,675
SIP	HOSE	81,000	88,000	31/12/2024	1,079
DBD	HOSE	57,900	68,000	31/12/2024	339
IMP	HOSE	44,600	41,800	31/12/2024	349
VHC	HOSE	68,400	83,900	31/12/2024	1,330
ANV	HOSE	17,000	17,200	31/12/2024	156
FMC	HOSE	46,200	50,300	31/12/2024	343
VNM	HOSE	60,500	71,500	31/12/2024	9,841
SAB	HOSE	52,700	64,000	31/12/2024	4,802
DRI	UPCOM	12,541	15,100	31/12/2024	127
DPR	HOSE	40,850	43,500	31/12/2024	299
MWG	HOSE	59,600	73,600	31/12/2024	5,529
PNJ	HOSE	98,100	118,800	31/12/2024	2,399
VSC	HOSE	17,550	18,200	31/12/2024	202
GMD	HOSE	62,700	71,000	31/12/2024	1,331
HAH	HOSE	51,400	55,200	31/12/2024	732
PVT	HOSE	25,400	31,500	31/12/2024	1,375
HPG	HOSE	26,400	33,500	31/12/2024	18,059

資料來源：PHS 收集

* 若除權交易日發生在報告日後將影響目標價

免責聲明

這份報告由 Pham Quang Chuong-富鑫證券股份公司研究員製作。以上資訊乃基於相信為可靠之來源所彙編，惟本公司不負責其完整性與準確性。本日報並不作為買賣任何股票之推薦或邀約。富鑫證券與其相關子公司、管理人員與職員皆可能持有上述之任何證券。富鑫證券（或其任何相關子公司）隨時可能對上述之任何公司進行或承攬投資銀行業務或其他業務。本報告中包含的所有意見與估計，代表我們截至此日期所作之判斷，其後若有任何因素導致更動，本公司恕不另行通知。

富鑫證券股份公司

地址：21st Floor, Phu My Hung Building, 08 Hoang Van Thai Street, Tan Phu Ward, District 7, HCMC.

電話號碼：(84-28) 5 413 5479

客服專線：(84-28) 1900 25 23 58

傳真號碼：+84 28 5413 5473

胡志明市

富美興交易室

地址：Ground Floor, CR2-08, 107 Ton Dat Tien,
Tan Phu Ward, District 7, Ho Chi Minh City

電話號碼：(84-28) 5 413 5478

傳真號碼：+84 28 5413 5473

Tan Binh 分行

地址：Park Legend Building, 251 Hoang Van Thu
Street, Ward 2, Tan Binh District, HCMC

電號號碼：(84-28) 3813 2401

傳真號碼：(84-28) 3813 2415

第三郡分行

地址：4th Floor, D&D Tower, 458 Nguyen Thi Minh
Khai, Ward 2, District 3, HCMC

電號號碼：(84-28) 382 08068

傳真號碼：(84-28) 3820 8206

第一郡分行

地址：Room 1003A, 10th Floor, No. 81-83-83B-85
Ham Nghi Street, Nguyen Thai Binh Ward,
District 1, HCMC

電號號碼：(84-28) 3 535 6060

傳真號碼：(84-28) 3 535 2912

河內市

Thanh Xuan 分行

地址：5th Floor, UDIC Complex Building, N04
Hoang Dao Thuy, Trung Hoa Ward, Cau Giay
District, Ha Noi

電話號碼：(84-24) 6 250 9999

傳真號碼：(84-24) 6 250 6666

海防市

海防分行

地址：2nd Floor, Eliteco Building No.18 Tran
Hung Dao, Hoang Van Thu Ward, Hong Bang
District, Hai Phong

電話號碼：(84-225) 384 1810

傳真號碼：(84-225) 384 1801