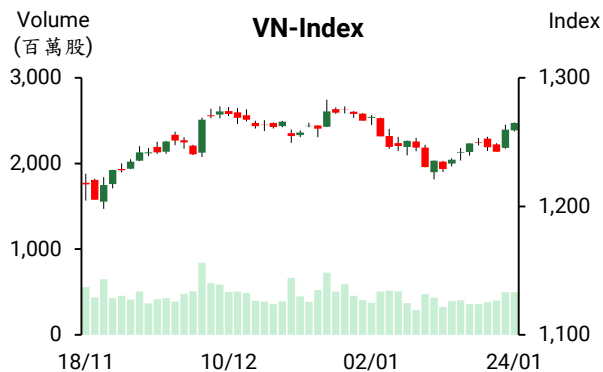


## 越股行情

24/01/2025	HOSE		VN30		HNX	
收盤價	1,265.05	0.43%	1,337.59	0.38%	223.01	0.15%
成交股數(百萬股)	<b>536.42</b>	<b>-1.16%</b>	<b>166.71</b>	<b>-32.01%</b>	<b>37.26</b>	<b>-7.27%</b>
撮合股數(百萬股)	<b>495.81</b>	<b>-0.01%</b>	<b>149.68</b>	<b>-27.53%</b>	<b>36.85</b>	<b>-2.68%</b>
與最近 20 日的平均水位相比	425.96	16.40%	144.86	3.33%	40.64	-9.32%
成交值(十億越盾)	<b>12,217</b>	<b>-7.81%</b>	<b>5,274</b>	<b>-30.48%</b>	<b>563</b>	<b>-11.27%</b>
撮合成交值(十億越盾)	<b>11,112</b>	<b>-6.88%</b>	<b>4,724</b>	<b>-26.90%</b>	<b>548</b>	<b>-7.98%</b>
與最近 20 日之平均比較	9,743	14.04%	4,443	6.32%	659	-16.88%
上漲家數	258	50%	20	67%	85	40%
下跌家數	195	38%	5	17%	63	29%
持平家數	61	12%	5	17%	66	31%



## 市場概況

今日為農曆新年前越股的最後交易日。早盤交易時段，VN 指數在平盤價位附近上下游走，但午盤交易時段，特別是在 ATC 交易時段，在受到國內 ETF 調整成分股之支持下，指數由黑翻紅並最終以逼近當天最高點作收。今日上市公司開始陸續公布財報，對各股走勢也造成一定影響。整體來看，上漲檔數佔多，其中零售、工業、港口、不動產及銀行等類股紛紛上揚。至於外資之交易，外資呈現加碼，淨買超金額為 6,120 億越盾，主要買入 LPB (2,360 億越盾) 及 MSN (1,440 億越盾)。

## 技術分析

VN 指數連續兩個交易日上漲，今日上漲幅度不如昨日，量能維持在高水位。這意味著賣壓有所上升。投資人應注意指數在進一步上攻前可能將在 1263-1283 點區間呈現震盪；河內部分，HNX 指數持續上漲，量能同步擴增。尤其是平滑異同移動平均線 (MACD) 向上與訊號線-Signal 交叉，預期指數可望突破 223 點並其後持續走升。226-230 點將為指數之下一個壓力區。操作上建議投資人可將投資部位的持股率維持在高比率，投資標的為銀行、科技、公共投資、石油、港口、化學製品、輪胎及航空等類股。

## 建議股名單: CTD (續抱)

(請參考第 2 頁)

### 當日調整股名單

次號	股票代碼	評等	評等日	現時價格	買入區間	持股表現	目標價	預期獲利	停損價	預期損失	備註
1	CTD	續抱	03/02/2025	73.30	68.80	6.5%	77.0	11.9%	65.5	-4.8%	調升目標價至 77

### 投資組合部位

次號	股票代碼	評等	評等日	現時價格	買入區間	持股表現	目標價	預期獲利	停損價	預期損失	備註
1	CTD	續抱	03/02/2025	73.30	68.80	6.5%	77	11.9%	65.5	-4.8%	
2	SCS	加碼	09/01/2025	80.90	78.90	2.5%	88	11.5%	75.5	-4%	
3	CTG	加碼	15/01/2025	38.00	36.95	2.8%	41	11.0%	35.4	-4%	
4	ACB	加碼	16/01/2025	25.35	24.9	1.8%	26.5	6.4%	24	-4%	
5	CTR	加碼	17/01/2025	131.60	128.8	2.2%	147	14.1%	121.5	-6%	
6	DRI	加碼	20/01/2025	12.63	12.2	3.5%	14.5	19%	11.4	-7%	
7	PNJ	加碼	21/01/2025	97.6	96.1	1.6%	102	6%	93	-3%	
8	ELC	加碼	23/01/2025	27.85	27.7	0.5%	30.3	9%	26.4	-5%	
9	CSV	加碼	24/01/2025	42.2	42.95	-1.7%	50	16%	40	-7%	

## 市場統計

### 推升指數上漲的前五名股票

#### HOSE

股票代碼	收盤價 (越盾)	漲跌 (%)	影響指數 (%)
MSN	68,000	3.98%	0.07%
GAS	67,900	1.34%	0.04%
LPB	35,850	1.56%	0.03%
GVR	28,800	1.23%	0.03%
BCM	69,300	1.91%	0.03%

#### HNX

股票代碼	收盤價 (越盾)	漲跌 (%)	影響指數 (%)
VNR	23,100	5.00%	0.06%
BAB	12,000	1.69%	0.05%
CDN	38,000	3.26%	0.03%
NTP	61,000	1.33%	0.03%
IDC	54,700	0.37%	0.02%

### 拖累指數的前五名股票

#### HOSE

股票代碼	收盤價 (越盾)	漲跌 (%)	影響指數 (%)
FPT	153,400	-0.58%	-0.03%
HPG	26,550	-0.38%	-0.01%
BSR	20,300	-0.98%	-0.01%
HVN	26,850	-0.92%	-0.01%
CTG	38,000	-0.26%	-0.01%

#### HNX

股票代碼	收盤價 (越盾)	漲跌 (%)	影響指數 (%)
KSV	160,000	-3.03%	-0.29%
PVS	33,000	-1.20%	-0.06%
PVI	63,000	-0.79%	-0.03%
PTI	22,100	-3.49%	-0.03%
NVB	8,900	-1.11%	-0.02%

### 前五名成交值

#### HOSE

股票代碼	成交量 (股)	成交值 (十億越盾)
FPT	3,663,137	563.0
LPB	14,666,497	525.5
MSN	6,683,038	448.6
GEX	20,520,595	408.9
MWG	6,760,582	401.7

#### HNX

股票代碼	成交量 (股)	成交值 (十億越盾)
PVS	2,465,495	81.5
SHS	5,764,540	73.3
CEO	2,861,378	35.7
IDC	587,582	32.0
MBS	1,053,215	28.8

### 議價交易的前五名股

#### HOSE

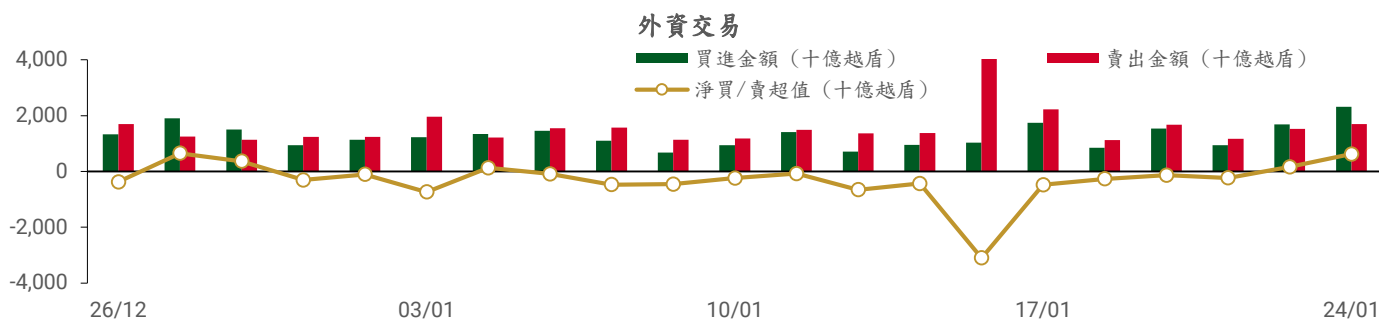
股票代碼	成交量 (股)	成交值 (十億越盾)
MSN	1,585,000	104.6
VPB	5,266,400	99.6
EIB	4,517,000	82.9
MWG	1,337,500	79.5
FRT	336,300	68.8

#### HNX

股票代碼	成交量 (股)	成交值 (十億越盾)
PVI	151,000	9.6
IDC	88,000	4.9
TDT	126,000	0.9
GKM	50,000	0.2
TNG	1	0.0

## 外資交易行情 (股票)

證交所	買進成交量 (百萬股)	買進金額 (十億越盾)	賣出成交量 (百萬股)	賣出金額 (十億越盾)	淨買/賣成交量 (百萬股)	淨買/賣超值 (十億越盾)
HOSE	75.05	2,267.64	51.83	1,634.75	23.22	632.89
HNX	1.80	46.13	2.24	58.26	(0.44)	(12.13)
<b>總計</b>	<b>76.85</b>	<b>2,313.77</b>	<b>54.06</b>	<b>1,693.00</b>	<b>22.78</b>	<b>620.77</b>



### 前五名買進

#### HOSE

股票代碼	收盤價	成交量 (股)	成交值 (十億越盾)
LPB	35,850	6,946,710	249.01
MSN	68,000	2,528,130	170.23
MWG	60,100	2,397,600	142.81
VPB	18,900	6,424,400	121.51
FRT	206,000	518,400	105.84

#### HNX

股票代碼	收盤價	成交量 (股)	成交值 (十億越盾)
PVS	33,000	627,100	20.74
IDC	54,700	214,600	11.72
SHS	12,800	271,900	3.45
IVS	11,100	204,300	2.23
CEO	12,400	120,000	1.50

### 前五名賣出

#### HOSE

股票代碼	收盤價	成交量 (股)	成交值 (十億越盾)
FPT	153,400	1,809,599	278.25
FRT	206,000	786,100	160.42
MWG	60,100	2,386,700	141.79
VPB	18,900	6,016,900	113.80
FUEVFVND	33,100	1,798,400	59.19

#### HNX

股票代碼	收盤價	成交量 (股)	成交值 (十億越盾)
PVS	33,000	1,121,200	37.08
IDC	54,700	114,500	6.21
PVI	63,000	45,600	2.85
HUT	15,700	104,400	1.63
VFS	17,100	67,300	1.16

### 前五名淨買超

#### HOSE

股票代碼	收盤價	成交量 (股)	成交值 (十億越盾)
LPB	35,850	6,572,210	235.60
MSN	68,000	2,140,790	144.20
PC1	23,000	3,078,700	70.18
GMD	63,900	833,194	52.92
HDB	22,650	2,175,852	50.19

#### HNX

股票代碼	收盤價	成交量 (股)	成交值 (十億越盾)
IDC	54,700	100,100	5.51
SHS	12,800	182,500	2.32
IVS	11,100	148,200	1.63
VTZ	17,400	75,900	1.31
TVC	9,600	91,100	0.87

### 前五名淨賣超

#### HOSE

股票代碼	收盤價	成交量 (股)	成交值 (十億越盾)
FPT	153,400	(1,153,654)	(177.47)
FRT	206,000	(267,700)	(54.58)
VRE	16,550	(2,319,400)	(38.20)
CTR	131,600	(130,900)	(17.36)
BMP	126,800	(132,300)	(16.44)

#### HNX

股票代碼	收盤價	成交量 (股)	成交值 (十億越盾)
PVS	33,000	(494,100)	(16.34)
PVI	63,000	(43,895)	(2.75)
HUT	15,700	(104,400)	(1.63)
MST	7,200	(133,000)	(0.94)
DTD	24,300	(23,600)	(0.57)

### ETF 交易

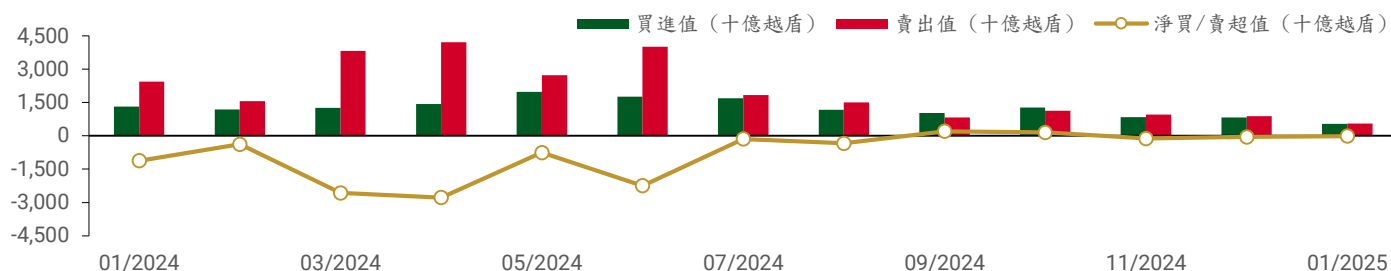
#### 價格統計

ETF 代碼	漲跌 (%)	成交量 (股)	成交值 (十億越盾)
E1VFN30	0.5%	1,081,914	25.22
FUEMAV30	0.7%	8,300	0.13
FUESSV30	0.5%	15,347	0.25
FUESSV50	0.9%	24,000	0.48
FUESSVFL	1.1%	452,243	9.89
FUEFVND	0.7%	1,909,776	62.86
FUEVN100	0.4%	118,014	2.10
FUEIP100	-6.8%	2,100	0.02
FUEKIV30	0.2%	1,532,200	13.64
FUEDCMID	0.3%	18,918	0.22
FUEKIVFS	1.2%	101	0.00
FUEMAVND	0.5%	600	0.01
FUEFCV50	0.4%	5,105	0.06
FUEBFVND	0.0%	0	0.00
FUEKIVND	2.3%	100	0.00
FUEABVND	2.5%	100	0.00
<b>總計</b>		<b>5,168,818</b>	<b>114.89</b>

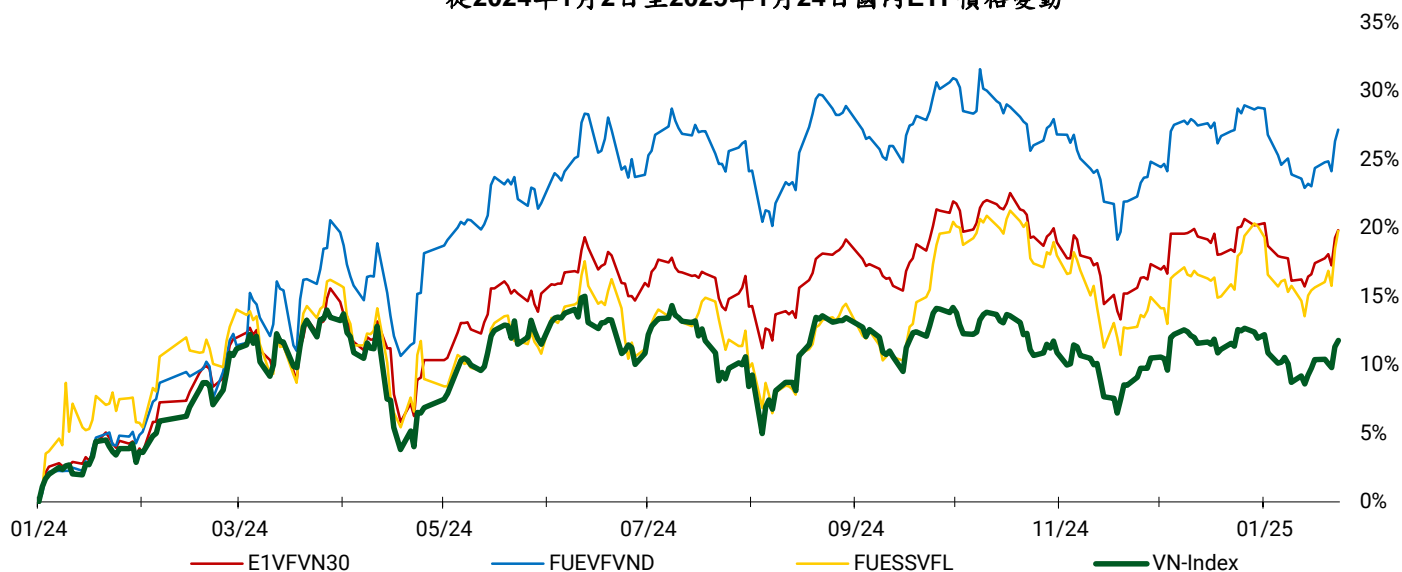
#### 外資交易

ETF 代碼	買進金額 (十億越盾)	賣出金額 (十億越盾)	淨買/賣超值 (十億越盾)
E1VFN30	24.40	21.25	3.15
FUEMAV30	0.13	0.01	0.12
FUESSV30	0.20	0.01	0.19
FUESSV50	0.39	0.01	0.38
FUESSVFL	4.14	5.28	(1.14)
FUEFVND	52.07	59.19	(7.12)
FUEVN100	1.55	0.05	1.50
FUEIP100	0.00	0.00	0.00
FUEKIV30	0.02	13.47	(13.45)
FUEDCMID	0.17	0.00	0.17
FUEKIVFS	0.00	0.00	0.00
FUEMAVND	0.01	0.00	0.00
FUEFCV50	0.00	0.00	0.00
FUEBFVND	0.00	0.00	0.00
FUEKIVND	0.00	0.00	0.00
FUEABVND	0.00	0.00	0.00
<b>總計</b>	<b>83.08</b>	<b>99.28</b>	<b>(16.20)</b>

### 外資對國內ETF的交易



從2024年1月2日至2025年1月24日國內ETF價格變動



### 權證資訊

權證代碼 (*)	收盤價 (越盾)	漲跌 (%)	成交量	到期的天數	標的股票之價格 (越盾)	權證理論價格 (越盾) (**)	與收盤價的差異 (越盾)	履約價格 (越盾)	行使比例 n:1	最後交易日
CACB2403	480	0.0%	2,116,600	105	24,750	236	(244)	25,000	4.00	24/04/2025
CACB2404	700	1.5%	773,900	196	24,750	350	(350)	25,000	4.00	24/07/2025
CACB2405	760	-3.8%	71,800	121	24,750	207	(553)	25,500	4.00	12/05/2025
CFPT2402	6,930	-3.8%	78,100	196	147,600	4,880	(2,050)	134,064	3.97	24/07/2025
CFPT2403	6,230	-1.1%	105,800	105	147,600	4,180	(2,050)	134,064	3.97	24/04/2025
CFPT2404	3,620	-0.8%	18,500	295	147,600	2,162	(1,458)	120,161	14.90	31/10/2025
CFPT2405	3,550	-2.5%	6,900	213	147,600	2,005	(1,545)	134,064	9.93	12/08/2025
CFPT2406	980	-2.0%	89,700	74	147,600	267	(713)	147,658	24.83	26/03/2025
CFPT2407	1,020	-2.9%	255,800	168	147,600	238	(782)	158,692	24.83	26/06/2025
CHDB2401	270	-12.9%	1,422,400	74	21,700	35	(235)	25,017	3.34	26/03/2025
CHPG2402	750	4.2%	114,200	128	25,900	191	(559)	28,177	2.73	19/05/2025
CHPG2403	140	16.7%	578,200	52	25,900	3	(137)	30,500	4.00	04/03/2025
CHPG2406	930	3.3%	87,300	288	25,900	314	(616)	28,000	4.00	24/10/2025
CHPG2407	630	8.6%	1,125,900	105	25,900	288	(342)	26,000	4.00	24/04/2025
CHPG2408	820	5.1%	178,100	196	25,900	305	(515)	27,000	4.00	24/07/2025
CHPG2409	1,410	-6.6%	464,000	295	25,900	882	(528)	25,000	3.00	31/10/2025
CHPG2410	930	-6.1%	700	213	25,900	239	(691)	28,000	4.00	12/08/2025
CHPG2411	290	-9.4%	45,000	74	25,900	15	(275)	29,999	4.00	26/03/2025
CHPG2412	430	10.3%	266,600	168	25,900	44	(386)	31,333	4.00	26/06/2025
CMBB2402	1,740	6.1%	955,000	128	21,500	1,128	(612)	20,403	1.70	19/05/2025
CMBB2404	1,200	4.4%	48,400	52	21,500	832	(368)	20,418	1.74	04/03/2025
CMBB2405	550	1.9%	924,300	196	21,500	333	(217)	22,590	3.48	24/07/2025
CMBB2406	490	6.5%	3,149,700	105	21,500	300	(190)	21,721	3.48	24/04/2025
CMBB2407	1,490	8.8%	606,600	295	21,500	902	(588)	22,590	1.74	31/10/2025
CMBB2408	430	4.9%	8,200	74	21,500	41	(389)	24,134	4.34	26/03/2025
CMBB2409	540	5.9%	48,300	168	21,500	86	(454)	25,099	4.34	26/06/2025
CMSN2401	200	-4.8%	192,500	52	65,000	2	(198)	82,000	8.00	04/03/2025
CMSN2404	1,080	-9.2%	129,800	196	65,000	287	(793)	79,000	4.00	24/07/2025
CMSN2405	540	-10.0%	1,503,300	105	65,000	87	(453)	79,000	4.00	24/04/2025
CMSN2406	910	1.1%	73,400	295	65,000	349	(561)	79,000	6.00	31/10/2025

CMSN2407	190	-5.0%	117,100	74	65,000	4	(186)	83,456	10.00	26/03/2025
CMSN2408	310	-6.1%	391,700	168	65,000	34	(276)	85,678	10.00	26/06/2025
CMWG2401	1,680	7.0%	156,600	128	57,300	314	(1,366)	65,479	3.97	19/05/2025
CMWG2403	380	0.0%	273,700	52	57,300	77	(303)	64,487	4.96	04/03/2025
CMWG2405	710	-11.3%	539,700	105	57,300	210	(500)	66,000	4.00	24/04/2025
CMWG2406	1,270	2.4%	1,037,800	196	57,300	483	(787)	66,000	4.00	24/07/2025
CMWG2407	910	1.1%	253,600	295	57,300	351	(559)	70,000	6.00	31/10/2025
CMWG2408	800	0.0%	500	121	57,300	208	(592)	65,000	6.00	12/05/2025
CMWG2409	300	-21.1%	17,800	74	57,300	23	(277)	68,888	10.00	26/03/2025
CMWG2410	360	-12.2%	46,300	168	57,300	83	(277)	70,777	10.00	26/06/2025
CSHB2401	660	-5.7%	1,200	121	10,150	45	(615)	11,500	2.00	12/05/2025
CSHB2402	370	-2.6%	48,200	74	10,150	24	(346)	11,333	2.00	26/03/2025
CSHB2403	370	-11.9%	119,100	168	10,150	26	(344)	12,333	2.00	26/06/2025
CSSB2401	390	-13.3%	252,500	74	17,500	21	(369)	19,999	4.00	26/03/2025
CSTB2402	2,190	0.9%	1,627,300	128	35,300	1,964	(226)	30,000	3.00	19/05/2025
CSTB2404	1,280	5.8%	381,800	52	35,300	1,130	(150)	31,000	4.00	04/03/2025
CSTB2408	650	1.6%	387,700	105	35,300	425	(225)	36,000	4.00	24/04/2025
CSTB2409	970	0.0%	448,900	196	35,300	635	(335)	36,000	4.00	24/07/2025
CSTB2410	1,470	-0.7%	2,700	295	35,300	823	(647)	38,000	3.00	31/10/2025
CSTB2411	1,510	-17.9%	500	121	35,300	729	(781)	34,000	4.00	12/05/2025
CSTB2412	460	-2.1%	231,100	74	35,300	134	(326)	38,686	4.00	26/03/2025
CSTB2413	730	-4.0%	425,000	168	35,300	267	(463)	39,679	4.00	26/06/2025
CTCB2403	730	0.0%	227,100	295	23,800	304	(426)	26,000	5.00	31/10/2025
CTCB2404	950	1.1%	1,300	213	23,800	300	(650)	25,000	5.00	12/08/2025
CTCB2405	310	-6.1%	322,000	74	23,800	45	(265)	26,868	5.00	26/03/2025
CTCB2406	330	-13.2%	236,000	168	23,800	93	(237)	27,979	5.00	26/06/2025
CTPB2403	750	0.0%	20,800	121	15,900	136	(614)	17,500	3.00	12/05/2025
CTPB2404	470	0.0%	200	74	15,900	39	(431)	17,888	4.00	26/03/2025
CTPB2405	450	-6.3%	89,800	168	15,900	65	(385)	18,999	4.00	26/06/2025
CVHM2402	480	-7.7%	539,400	52	40,000	232	(248)	41,500	4.00	04/03/2025
CVHM2406	520	-1.9%	282,100	196	40,000	132	(388)	50,000	4.00	24/07/2025
CVHM2407	250	-10.7%	701,400	105	40,000	46	(204)	49,000	4.00	24/04/2025
CVHM2408	1,880	-1.1%	161,700	295	40,000	1,273	(607)	38,000	4.00	31/10/2025
CVHM2409	1,210	-9.7%	1,100	213	40,000	503	(707)	42,000	5.00	12/08/2025
CVHM2410	290	-12.1%	108,100	74	40,000	24	(266)	47,999	5.00	26/03/2025
CVHM2411	510	-1.9%	16,600	168	40,000	69	(441)	50,555	5.00	26/06/2025
CVIB2402	630	-3.1%	1,063,300	128	19,400	346	(284)	20,515	1.71	19/05/2025
CVIB2405	1,190	-2.5%	174,200	105	19,400	905	(285)	18,000	2.00	24/04/2025
CVIB2406	650	1.6%	358,900	196	19,400	384	(266)	19,000	4.00	24/07/2025
CVIB2407	1,720	0.0%	1,056,600	295	19,400	1,237	(483)	18,000	2.00	31/10/2025
CVIB2408	900	-3.2%	200	121	19,400	242	(658)	19,500	4.00	12/05/2025
CVIC2404	650	-7.1%	136,500	105	40,300	234	(416)	43,000	4.00	24/04/2025
CVIC2405	1,060	-3.6%	229,800	196	40,300	425	(635)	43,000	4.00	24/07/2025
CVIC2406	330	-8.3%	3,900	74	40,300	23	(307)	46,888	5.00	26/03/2025
CVIC2407	490	-7.6%	57,800	168	40,300	65	(425)	48,999	5.00	26/06/2025
CVJC2401	310	-18.4%	624,100	74	98,600	2	(308)	119,999	10.00	26/03/2025
CVNM2401	750	4.2%	157,400	128	61,400	259	(491)	63,331	7.68	19/05/2025
CVNM2405	540	-1.8%	49,000	105	61,400	146	(394)	67,472	3.97	24/04/2025
CVNM2406	920	-2.1%	19,800	196	61,400	289	(631)	68,464	3.97	24/07/2025
CVNM2407	960	0.0%	0	295	61,400	367	(593)	67,472	5.95	31/10/2025
CVNM2408	240	-7.7%	300,200	74	61,400	1	(239)	76,271	7.94	26/03/2025
CVPB2401	700	-5.4%	131,000	128	18,300	228	(472)	19,939	1.90	19/05/2025
CVPB2403	620	-1.6%	11,900	52	18,300	171	(449)	19,000	2.00	04/03/2025
CVPB2407	300	-3.2%	2,888,000	196	18,300	102	(198)	21,000	4.00	24/07/2025
CVPB2408	290	-12.1%	250,100	105	18,300	77	(213)	21,000	2.00	24/04/2025
CVPB2409	670	-8.2%	297,900	295	18,300	234	(436)	22,000	2.00	31/10/2025
CVPB2410	870	-2.3%	9,600	213	18,300	154	(716)	21,000	3.00	12/08/2025
CVPB2411	260	-7.1%	267,500	74	18,300	20	(240)	21,666	2.00	26/03/2025
CVPB2412	530	-11.7%	185,700	168	18,300	58	(472)	22,777	2.00	26/06/2025



CVRE2402	40	-20.0%	414,600	52	16,700	0	(40)	23,500	4.00	04/03/2025
CVRE2405	350	-10.3%	610,600	105	16,700	197	(153)	19,000	2.00	24/04/2025
CVRE2406	330	-8.3%	948,900	196	16,700	199	(131)	19,000	4.00	24/07/2025
CVRE2407	1,450	-4.6%	240,800	295	16,700	1,194	(256)	16,000	2.00	31/10/2025
CVRE2408	690	-8.0%	100	213	16,700	212	(478)	20,000	3.00	12/08/2025
CVRE2409	250	-21.9%	20,100	74	16,700	31	(219)	19,999	4.00	26/03/2025
CVRE2410	300	-14.3%	245,500	168	16,700	54	(246)	21,888	4.00	26/06/2025

(\*) 歐式交易方式，以現金交易

(\*\*) PHS 採用 Black-Scholes 估價方式

## 長期投資股

股票代碼	證券所	現時價格	目標價*	報告日	預期 2025 年盈利 (十億越盾)
STB	HOSE	37,000	38,800	13/01/2025	
ACB	HOSE	25,350	31,900	31/12/2024	17,120
MBB	HOSE	22,400	31,100	31/12/2024	22,022
MSB	HOSE	11,150	13,600	31/12/2024	4,508
SHB	HOSE	10,300	12,400	31/12/2024	6,893
TCB	HOSE	24,750	30,700	31/12/2024	23,928
TPB	HOSE	16,450	19,700	31/12/2024	5,668
VIB	HOSE	20,650	22,900	31/12/2024	7,233
VPB	HOSE	18,900	24,600	31/12/2024	13,111
CTG	HOSE	38,000	42,500	31/12/2024	21,257
HDB	HOSE	22,650	28,000	31/12/2024	13,411
VCB	HOSE	92,600	104,500	31/12/2024	35,641
BID	HOSE	40,000	41,300	31/12/2024	24,111
LPB	HOSE	35,850	28,700	31/12/2024	7,805
MSH	HOSE	52,000	58,500	31/12/2024	436
TCM	HOSE	42,400	50,800	31/12/2024	324
IDC	HNX	54,700	72,000	31/12/2024	2,080
SZC	HOSE	42,300	49,500	31/12/2024	511
BCM	HOSE	69,300	80,000	31/12/2024	2,675
SIP	HOSE	81,500	88,000	31/12/2024	1,079
DBD	HOSE	58,400	68,000	31/12/2024	339
IMP	HOSE	44,200	41,800	31/12/2024	349
VHC	HOSE	68,100	83,900	31/12/2024	1,330
ANV	HOSE	17,200	17,200	31/12/2024	156
FMC	HOSE	46,500	50,300	31/12/2024	343
VNM	HOSE	62,200	71,500	31/12/2024	9,841
SAB	HOSE	53,800	64,000	31/12/2024	4,802
DRI	UPCOM	12,627	15,100	31/12/2024	127
DPR	HOSE	41,200	43,500	31/12/2024	299
MWG	HOSE	60,100	73,600	31/12/2024	5,529
PNJ	HOSE	97,600	118,800	31/12/2024	2,399
VSC	HOSE	17,500	18,200	31/12/2024	202
GMD	HOSE	63,900	71,000	31/12/2024	1,331
HAH	HOSE	49,700	55,200	31/12/2024	732
PVT	HOSE	26,100	31,500	31/12/2024	1,375
HPG	HOSE	26,550	33,500	31/12/2024	18,059

資料來源：PHS 收集

\* 若除權交易日發生在報告日後將影響目標價



## 免責聲明

這份報告由 Pham Quang Chuong-富鑫證券股份公司研究員製作。以上資訊乃基於相信為可靠之來源所彙編，惟本公司不負責其完整性與準確性。本日報並不作為買賣任何股票之推薦或邀約。富鑫證券與其相關子公司、管理人員與職員皆可能持有上述之任何證券。富鑫證券（或其任何相關子公司）隨時可能對上述之任何公司進行或承攬投資銀行業務或其他業務。本報告中包含的所有意見與估計，代表我們截至此日期所作之判斷，其後若有任何因素導致更動，本公司恕不另行通知。

### 富鑫證券股份公司

地址：21st Floor, Phu My Hung Building, 08 Hoang Van Thai Street, Tan Phu Ward, District 7, HCMC.

電話號碼：(84-28) 5 413 5479

客服專線：(84-28) 1900 25 23 58

傳真號碼：+84 28 5413 5473

### 胡志明市

#### 富美興交易室

地址：Ground Floor, CR2-08, 107 Ton Dat Tien,  
Tan Phu Ward, District 7, Ho Chi Minh City

電話號碼：(84-28) 5 413 5478

傳真號碼：+84 28 5413 5473

### Tan Binh 分行

地址：Park Legend Building, 251 Hoang Van Thu  
Street, Ward 2, Tan Binh District, HCMC

電號號碼：(84-28) 3813 2401

傳真號碼：(84-28) 3813 2415

### 第三郡分行

地址：4th Floor, D&D Tower, 458 Nguyen Thi Minh  
Khai, Ward 2, District 3, HCMC

電號號碼：(84-28) 382 08068

傳真號碼：(84-28) 3820 8206

### 第一郡分行

地址：Room 1003A, 10th Floor, No. 81-83-83B-85  
Ham Nghi Street, Nguyen Thai Binh Ward,  
District 1, HCMC

電號號碼：(84-28) 3 535 6060

傳真號碼：(84-28) 3 535 2912

### 河內市

#### Thanh Xuan 分行

地址：5th Floor, UDIC Complex Building, N04  
Hoang Dao Thuy, Trung Hoa Ward, Cau Giay  
District, Ha Noi

電話號碼：(84-24) 6 250 9999

傳真號碼：(84-24) 6 250 6666

### 海防市

#### 海防分行

地址：2nd Floor, Eliteco Building No.18 Tran  
Hung Dao, Hoang Van Thu Ward, Hong Bang  
District, Hai Phong

電話號碼：(84-225) 384 1810

傳真號碼：(84-225) 384 1801