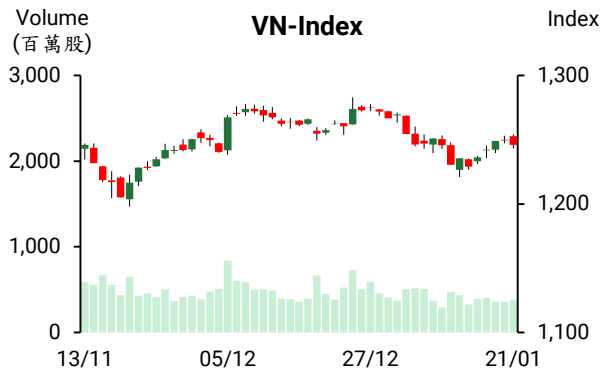


越股行情

21/01/2025	HOSE		VN30		HNX	
收盤價	1,246.09	-0.28%	1,314.81	-0.16%	221.68	0.00%
成交股數(百萬股)	495.63	12.35%	191.00	19.40%	53.94	32.15%
撮合股數(百萬股)	379.22	6.26%	127.59	1.27%	45.35	12.70%
與最近 20 日的平均水位相比	443.75	-14.54%	147.26	-13.35%	42.91	5.70%
成交值(十億越盾)	11,483	14.81%	5,444	7.47%	781	13.45%
撮合成交值(十億越盾)	8,513	9.23%	3,743	2.60%	695	4.59%
與最近 20 日之平均比較	10,086	-15.60%	4,503	-16.88%	711	-2.29%
上漲家數	147	31%	5	17%	74	35%
下跌家數	240	51%	16	53%	82	38%
持平家數	88	19%	9	30%	57	27%



市場概況

VN 指數在獲利了結賣壓湧現下已下挫，結束連續四個交易的上漲。早盤交易時段，指數上揚，然其後在委賣量擴增下已回落。儘管下跌檔數佔多，但大部分股票之跌幅不明顯。仍有部分股票逆勢上揚，電信、科技及證券類股均上漲。由於農曆新年即將來臨，今日量能仍維持在低水位。外資維持減碼，淨賣超金額為 1,470 億越盾，主要拋售 CTG、FRT 及 STB。

技術分析

VN 指數在昨日呈現膠著後今日下跌。黑 K 線顯示盤勢在 1250 點壓力區面臨賣壓湧現壓力。我們預期盤勢可能持續整理，然賣壓將逐漸減弱，1220-1237 點為短線指數的支撐區間；河內部分，HNX 指數亦下挫，然盤勢可能僅是在 223-225 點壓力區出現技術性修正。預期 HNX 指數在回測 216-220 點支撐區間後將回升。操作上建議投資人應將投資部位的持股率維持在一般水位，待指數在 1220 點附近顯示打底訊號後再進場。投資標的為銀行、科技、公共投資、石油、港口、海運、化學製品、輪胎及航空等類股。

建議股名單: DDV (減碼)

(請參考第 2 頁)

當日調整股名單

次號	股票代碼	評等	評等日	現時價格	買入區間	持股表現	目標價	預期獲利	停損價	預期損失	備註
1	DDV	減碼	22/01/2025	18.09	18.40	-1.7%	21.0	14.1%	17	-7.6%	DDV 在壓力區轉弱

投資組合部位

次號	股票代碼	評等	評等日	現時價格	買入區間	持股表現	目標價	預期獲利	停損價	預期損失	備註
1	CTD	加碼	31/12/2024	73.20	68.80	6.4%	74.5	8.3%	65.5	-4.8%	
2	SCS	加碼	09/01/2025	79.50	78.90	0.8%	88	11.5%	75.5	-4%	
3	CTG	加碼	15/01/2025	37.30	36.95	0.9%	41	11.0%	35.4	-4%	
4	ACB	加碼	16/01/2025	24.95	24.9	0.2%	26.5	6.4%	24	-4%	
5	CTR	加碼	17/01/2025	128.40	128.8	-0.3%	147	14.1%	121.5	-6%	
6	DRI	加碼	20/01/2025	12.84	12.2	5.3%	14.5	19%	11.4	-7%	
7	PNJ	加碼	21/01/2025	95.6	96.1	-0.5%	102	6%	93	-3%	

2025 年 1 月上半月越南貿易逆差 17 億美元

據 1 月 20 日越南海關總局公佈的數據顯示，2025 年 1 月上半月貨物出口金額增長 6.5% 至 162 億美元、進口金額亦增長 20.9% 至 179 億美元。總計，貿易收支逆差 17 億美元 (2024 年同期貿易收支順差 4 億美元)。在 45 類主要出口產品中，19 類出口值較去年同期萎縮及 26 類出口金額成長。至於進口方面，11 類商品的進口值縮減，然 42 類進口金額擴增。

蔬果進口金額首次達 24 億美元

2024 年越南蔬果進口金額較 2023 年成長 23.7% 至 24.2 億美元，這是該產品進口金額首次達 24 億美元。

據海關總局的數據顯示，越南向 16 個主要市場進口蔬果。其中，向 5 個市場的單一進口金額高出 1 億美元，加總為 19.3 億美元，佔越南進口總額的 80%。中國持續為越南最大的蔬果進口市場，進口金額增長 25% 至 9.93 億美元。

另外，2024 年蔬果的出口金額成長 27.6% 至 71.4 億美元。這也是蔬果出口金額最高的一年。相較於 2013 年的 10.7 億美元之出口金額，2024 年其增長 6.6 倍。

SJC 黃金價格呈現上漲

1 月 21 日上午 SJC 黃金價格上漲至高出 8,700 萬越盾。Bao Tin Minh Chau、PNJ 及 SJC 公司將黃金價格調升 50 萬越盾至每兩 8,520-8,720 萬越盾。DOJI 將 SJC 黃金價格調升 30 萬越盾至 8,500-8,700 萬越盾。

國際黃金價格為每盎司 2,722 美元左右 (約每兩 8,360 萬越盾)，較國內黃金價格低 360 萬越盾。

資料來源: Fireant、Cafef

2024 年 Techcombank 獲利逾 27.5 兆越盾，CASA 餘額創下歷史新高 (231 兆越盾)

據越南科技及商業股份銀行 (Techcombank - TCB) 剛公佈有關 2024 年經營結果之數據顯示，稅前盈餘增長 20.3% 至 27.5 兆越盾，創新高且高出年度計劃 (27.1 兆越盾)。

截至 2024 年 12 月 31 日為止，TCB 資產總額較年初成長 15.2% 至 978.8 兆越盾、授信成長 20.85% 至 640.7 兆越盾 (趨於越南國家銀行-SBV 核准的上限)。存款餘額增長 24.3% 至 565.1 兆越盾及不良貸款率由 2024 年第三季底的 1.35% 下降至 1.17%。

財務營收縮減，2024 年第四季獲利呈現萎縮

據胡志明市基礎設施投資股份公司 (HoSE : CII) 公佈有關 2024 年第四季合併財報之數據顯示，營收淨額增加 1% 至 7,570 億越盾，毛利縮減 5.5% 至 3,890 億越盾。財務營收縮減 67% 至 1,880 億越盾，財務費用亦減少 27% 至 3,580 億越盾。其中，貸款利息費用萎縮 20% 至 3,150 億越盾。另外，銷售及行政管理費用也分別減少 33% 及 31% 至 230 億越盾及 1,450 億越盾。總計，CII 稅前盈餘萎縮 81% 至近 310 億越盾、稅後盈餘縮減 36% 至近 1,000 億越盾。母公司稅後盈餘近 60 億越盾 (2023 年第四季其為 1,140 億越盾)。

2024 年全年 CII 的營收淨額略微下降 1.5% 至近 3.041 兆越盾。雖然稅後盈餘成長 73% 至 6,390 億越盾，但母公司稅後盈餘僅為 2,770 億越盾 (成長 56%)。整體來看，CII 營收及獲利僅分別達成年度計劃的 73% 及逾 64%。

DHG 獲利回落至低於 1 兆越盾

據 Hau Giang 藥品公司 (DHG) 公佈有關 2024 年第四季合併財報之數據顯示，營收淨額縮減 5%，毛利率由 2023 年同期的 42.5% 上升至 45.6%。總計，稅後盈餘為 2,080 億越盾，較 2023 年同期萎縮 20%。

2024 年全年公司營收淨額為 4.885 兆越盾、稅後盈餘為 7,790 億越盾，較 2023 年分別萎縮 3% 及 26%。在獲利創新高後，2024 年獲利已回落至低於 1 兆越盾。每股盈餘 (EPS) 為 5,763 越盾。整體來看，2024 年公司營收及獲利分別達成年度計劃的 84% 及 94%。

資料來源: Cafef、Vietnambiz

市場統計

推升指數上漲的前五名股票

HOSE

股票代碼	收盤價 (越盾)	漲跌 (%)	影響指數 (%)
SSB	18,450	2.50%	0.02%
FRT	192,500	2.39%	0.01%
LPB	31,850	0.63%	0.01%
OCB	10,750	1.42%	0.01%
VTP	165,300	1.79%	0.01%

HNX

股票代碼	收盤價 (越盾)	漲跌 (%)	影響指數 (%)
KSV	168,500	5.31%	0.50%
DTK	13,500	6.30%	0.16%
SHS	12,400	3.33%	0.10%
NTP	60,300	2.38%	0.06%
PVS	33,100	0.91%	0.04%

拖累指數的前五名股票

HOSE

股票代碼	收盤價 (越盾)	漲跌 (%)	影響指數 (%)
BSR	20,250	-3.80%	-0.05%
VCB	91,400	-0.33%	-0.03%
TCB	24,200	-0.82%	-0.03%
GAS	67,100	-0.89%	-0.03%
HDB	22,650	-1.52%	-0.02%

HNX

股票代碼	收盤價 (越盾)	漲跌 (%)	影響指數 (%)
DHT	87,000	-1.92%	-0.04%
L14	30,200	-9.85%	-0.03%
SHN	6,400	-8.57%	-0.02%
VC7	10,300	-7.21%	-0.02%
PTI	22,000	-2.22%	-0.02%

前五名成交值

HOSE

股票代碼	成交量 (股)	成交值 (十億越盾)
FPT	2,480,300	372.4
HDB	13,007,200	296.0
HPG	10,421,500	274.9
CTG	5,502,600	205.5
VPB	11,084,100	203.6

HNX

股票代碼	成交量 (股)	成交值 (十億越盾)
SHS	15,147,082	188.0
PVS	1,794,532	59.2
MBS	1,194,587	32.4
IDC	570,249	31.1
CEO	2,495,634	30.9

議價交易的前五名股

HOSE

股票代碼	成交量 (股)	成交值 (十億越盾)
HDB	14,706,400	338.2
KDC	5,751,900	337.9

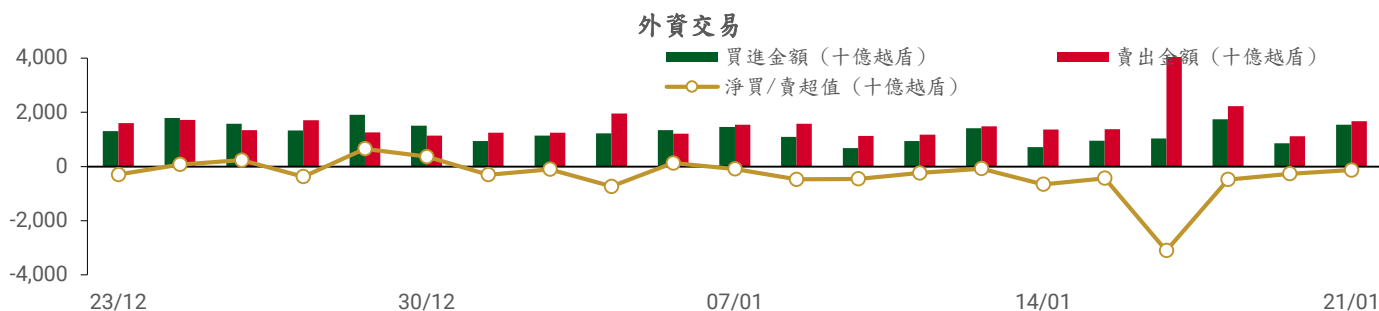
HNX

股票代碼	成交量 (股)	成交值 (十億越盾)
VC7	2,700,000	31.1
HBS	4,300,000	26.7

SSB	13,607,520	244.4	IDC	167,000	8.5
VHM	5,250,000	210.0	HUT	375,000	6.1
MBB	10,033,526	207.0	BAB	488,629	5.9

外資交易行情 (股票)

證交所	買進成交量 (百萬股)	買進金額 (十億越盾)	賣出成交量 (百萬股)	賣出金額 (十億越盾)	淨買/賣成交量 (百萬股)	淨買/賣超值 (十億越盾)
HOSE	50.83	1,482.92	54.68	1,647.16	(3.85)	(164.24)
HNX	2.00	54.31	1.27	23.70	0.73	30.61
總計	52.83	1,537.23	55.95	1,670.85	(3.12)	(133.62)



前五名買進

HOSE

股票代碼	收盤價	成交量 (股)	成交值 (十億越盾)
FPT	149,900	935,730	140.47
HPG	26,300	4,060,200	106.98
VHM	40,000	1,783,208	71.21
VCB	91,400	730,927	66.90
VNM	61,800	992,243	61.35

HNX

股票代碼	收盤價	成交量 (股)	成交值 (十億越盾)
PVS	33,100	665,100	21.95
IDC	54,700	254,600	13.92
SHS	12,400	504,900	6.19
TNG	23,300	150,000	3.50
CEO	12,400	156,000	1.95

前五名賣出

HOSE

股票代碼	收盤價	成交量 (股)	成交值 (十億越盾)
FPT	149,900	1,060,600	158.91
HPG	26,300	4,944,777	130.22
VHM	40,000	2,520,975	100.64
VCB	91,400	1,071,092	98.03
CTG	37,300	2,390,530	89.13

HNX

股票代碼	收盤價	成交量 (股)	成交值 (十億越盾)
PVS	33,100	415,800	13.71
SHS	12,400	320,980	4.05
VGS	25,200	26,400	0.67
TVD	10,600	52,400	0.55
VCS	59,900	9,100	0.55

前五名淨買超

HOSE

股票代碼	收盤價	成交量 (股)	成交值 (十億越盾)
PVD	23,500	1,338,782	31.51
VIC	40,450	530,846	21.47
SSI	24,450	762,315	18.74
VIX	9,580	1,766,207	16.87
MSN	65,700	239,678	15.84

HNX

股票代碼	收盤價	成交量 (股)	成交值 (十億越盾)
IDC	54,700	248,700	13.60
PVS	33,100	249,300	8.24
TNG	23,300	144,400	3.37
SHS	12,400	183,920	2.14
NTP	60,300	27,200	1.64

前五名淨賣超

HOSE

股票代碼	收盤價	成交量 (股)	成交值 (十億越盾)
CTG	37,300	(1,412,898)	(52.60)
FRT	192,500	(213,825)	(40.55)
STB	36,050	(984,100)	(35.47)
VCB	91,400	(340,165)	(31.12)
VHM	40,000	(737,767)	(29.43)

HNX

股票代碼	收盤價	成交量 (股)	成交值 (十億越盾)
VCS	59,900	(9,100)	(0.55)
TVD	10,600	(52,300)	(0.55)
DL1	4,900	(82,200)	(0.40)
VIG	5,600	(69,100)	(0.38)
VGS	25,200	(13,900)	(0.35)

ETF 交易

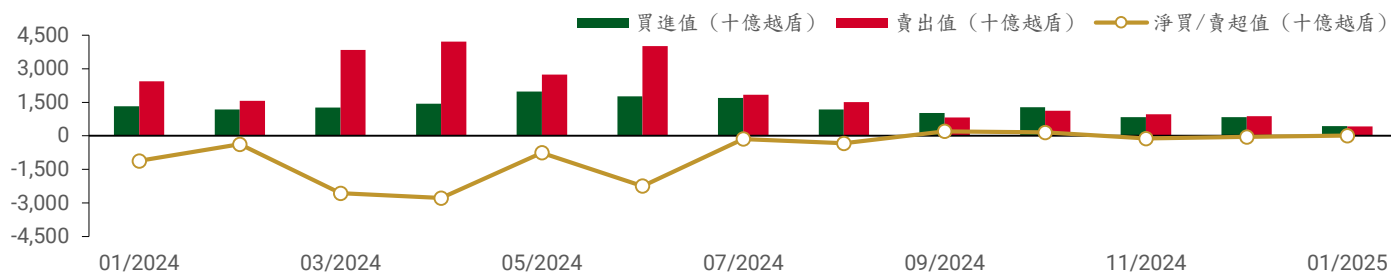
價格統計

ETF 代碼	漲跌 (%)	成交量 (股)	成交值 (十億越盾)
E1VFN30	0.3%	237,200	5.45
FUEMAV30	0.2%	500	0.01
FUESSV30	0.2%	21,300	0.35
FUESSV50	0.4%	8,700	0.17
FUESSVFL	0.7%	227,500	4.88
FUEVFN30	0.1%	125,500	4.07
FUEVN100	-0.1%	83,900	1.47
FUEIP100	-4.6%	100	0.00
FUEKIV30	0.1%	4,700	0.04
FUEDCMID	0.9%	3,500	0.04
FUEKIVFS	0.0%	0	0.00
FUEMAVND	0.0%	4,300	0.06
FUEFCV50	-2.6%	5,000	0.06
FUEBFVND	0.0%	0	0.00
FUEKIVND	0.0%	0	0.00
FUEABVND	0.0%	0	0.00
總計		722,200	16.58

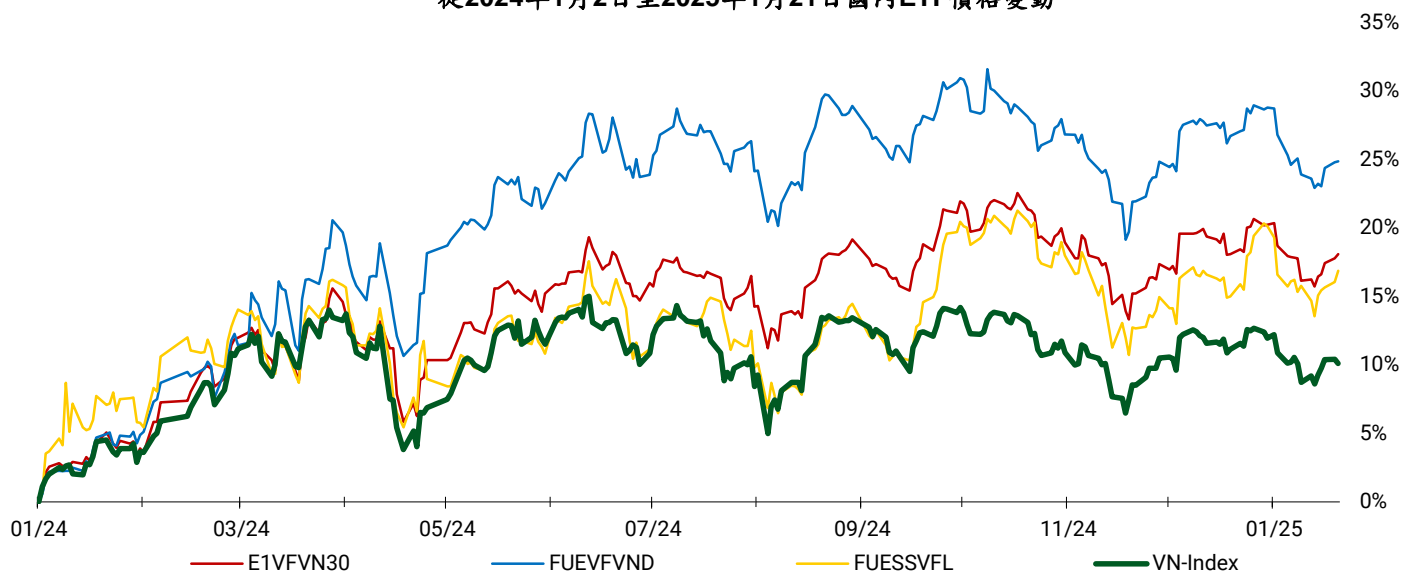
外資交易

ETF 代碼	買進金額 (十億越盾)	賣出金額 (十億越盾)	淨買/賣超值 (十億越盾)
E1VFN30	0.95	0.11	0.84
FUEMAV30	0.00	0.00	(0.00)
FUESSV30	0.20	0.09	0.10
FUESSV50	0.00	0.14	(0.13)
FUESSVFL	0.00	0.14	(0.14)
FUEVFN30	1.28	0.06	1.22
FUEVN100	0.85	0.34	0.51
FUEIP100	0.00	0.00	0.00
FUEKIV30	0.01	0.00	0.00
FUEDCMID	0.03	0.01	0.03
FUEKIVFS	0.00	0.00	0.00
FUEMAVND	0.06	0.06	0.00
FUEFCV50	0.00	0.00	0.00
FUEBFVND	0.00	0.00	0.00
FUEKIVND	0.00	0.00	0.00
FUEABVND	0.00	0.00	0.00
總計	3.38	0.96	2.42

外資對國內ETF的交易



從2024年1月2日至2025年1月21日國內ETF價格變動



權證資訊

權證代碼 (*)	收盤價 (越盾)	漲跌 (%)	成交量	到期的天數	標的股票之價格 (越盾)	權證理論價格 (越盾) (**)	與收盤價的差異 (越盾)	履約價格 (越盾)	行使比例 n:1	最後交易日
CACB2403	480	0.0%	2,116,600	105	24,750	236	(244)	25,000	4.00	24/04/2025
CACB2404	700	1.5%	773,900	196	24,750	350	(350)	25,000	4.00	24/07/2025
CACB2405	760	-3.8%	71,800	121	24,750	207	(553)	25,500	4.00	12/05/2025
CFPT2402	6,930	-3.8%	78,100	196	147,600	4,880	(2,050)	134,064	3.97	24/07/2025
CFPT2403	6,230	-1.1%	105,800	105	147,600	4,180	(2,050)	134,064	3.97	24/04/2025
CFPT2404	3,620	-0.8%	18,500	295	147,600	2,162	(1,458)	120,161	14.90	31/10/2025
CFPT2405	3,550	-2.5%	6,900	213	147,600	2,005	(1,545)	134,064	9.93	12/08/2025
CFPT2406	980	-2.0%	89,700	74	147,600	267	(713)	147,658	24.83	26/03/2025
CFPT2407	1,020	-2.9%	255,800	168	147,600	238	(782)	158,692	24.83	26/06/2025
CHDB2401	270	-12.9%	1,422,400	74	21,700	35	(235)	25,017	3.34	26/03/2025
CHPG2402	750	4.2%	114,200	128	25,900	191	(559)	28,177	2.73	19/05/2025
CHPG2403	140	16.7%	578,200	52	25,900	3	(137)	30,500	4.00	04/03/2025
CHPG2406	930	3.3%	87,300	288	25,900	314	(616)	28,000	4.00	24/10/2025
CHPG2407	630	8.6%	1,125,900	105	25,900	288	(342)	26,000	4.00	24/04/2025
CHPG2408	820	5.1%	178,100	196	25,900	305	(515)	27,000	4.00	24/07/2025
CHPG2409	1,410	-6.6%	464,000	295	25,900	882	(528)	25,000	3.00	31/10/2025
CHPG2410	930	-6.1%	700	213	25,900	239	(691)	28,000	4.00	12/08/2025
CHPG2411	290	-9.4%	45,000	74	25,900	15	(275)	29,999	4.00	26/03/2025
CHPG2412	430	10.3%	266,600	168	25,900	44	(386)	31,333	4.00	26/06/2025
CMBB2402	1,740	6.1%	955,000	128	21,500	1,128	(612)	20,403	1.70	19/05/2025
CMBB2404	1,200	4.4%	48,400	52	21,500	832	(368)	20,418	1.74	04/03/2025
CMBB2405	550	1.9%	924,300	196	21,500	333	(217)	22,590	3.48	24/07/2025
CMBB2406	490	6.5%	3,149,700	105	21,500	300	(190)	21,721	3.48	24/04/2025
CMBB2407	1,490	8.8%	606,600	295	21,500	902	(588)	22,590	1.74	31/10/2025
CMBB2408	430	4.9%	8,200	74	21,500	41	(389)	24,134	4.34	26/03/2025
CMBB2409	540	5.9%	48,300	168	21,500	86	(454)	25,099	4.34	26/06/2025
CMSN2401	200	-4.8%	192,500	52	65,000	2	(198)	82,000	8.00	04/03/2025
CMSN2404	1,080	-9.2%	129,800	196	65,000	287	(793)	79,000	4.00	24/07/2025
CMSN2405	540	-10.0%	1,503,300	105	65,000	87	(453)	79,000	4.00	24/04/2025
CMSN2406	910	1.1%	73,400	295	65,000	349	(561)	79,000	6.00	31/10/2025

CMSN2407	190	-5.0%	117,100	74	65,000	4	(186)	83,456	10.00	26/03/2025
CMSN2408	310	-6.1%	391,700	168	65,000	34	(276)	85,678	10.00	26/06/2025
CMWG2401	1,680	7.0%	156,600	128	57,300	314	(1,366)	65,479	3.97	19/05/2025
CMWG2403	380	0.0%	273,700	52	57,300	77	(303)	64,487	4.96	04/03/2025
CMWG2405	710	-11.3%	539,700	105	57,300	210	(500)	66,000	4.00	24/04/2025
CMWG2406	1,270	2.4%	1,037,800	196	57,300	483	(787)	66,000	4.00	24/07/2025
CMWG2407	910	1.1%	253,600	295	57,300	351	(559)	70,000	6.00	31/10/2025
CMWG2408	800	0.0%	500	121	57,300	208	(592)	65,000	6.00	12/05/2025
CMWG2409	300	-21.1%	17,800	74	57,300	23	(277)	68,888	10.00	26/03/2025
CMWG2410	360	-12.2%	46,300	168	57,300	83	(277)	70,777	10.00	26/06/2025
CSHB2401	660	-5.7%	1,200	121	10,150	45	(615)	11,500	2.00	12/05/2025
CSHB2402	370	-2.6%	48,200	74	10,150	24	(346)	11,333	2.00	26/03/2025
CSHB2403	370	-11.9%	119,100	168	10,150	26	(344)	12,333	2.00	26/06/2025
CSSB2401	390	-13.3%	252,500	74	17,500	21	(369)	19,999	4.00	26/03/2025
CSTB2402	2,190	0.9%	1,627,300	128	35,300	1,964	(226)	30,000	3.00	19/05/2025
CSTB2404	1,280	5.8%	381,800	52	35,300	1,130	(150)	31,000	4.00	04/03/2025
CSTB2408	650	1.6%	387,700	105	35,300	425	(225)	36,000	4.00	24/04/2025
CSTB2409	970	0.0%	448,900	196	35,300	635	(335)	36,000	4.00	24/07/2025
CSTB2410	1,470	-0.7%	2,700	295	35,300	823	(647)	38,000	3.00	31/10/2025
CSTB2411	1,510	-17.9%	500	121	35,300	729	(781)	34,000	4.00	12/05/2025
CSTB2412	460	-2.1%	231,100	74	35,300	134	(326)	38,686	4.00	26/03/2025
CSTB2413	730	-4.0%	425,000	168	35,300	267	(463)	39,679	4.00	26/06/2025
CTCB2403	730	0.0%	227,100	295	23,800	304	(426)	26,000	5.00	31/10/2025
CTCB2404	950	1.1%	1,300	213	23,800	300	(650)	25,000	5.00	12/08/2025
CTCB2405	310	-6.1%	322,000	74	23,800	45	(265)	26,868	5.00	26/03/2025
CTCB2406	330	-13.2%	236,000	168	23,800	93	(237)	27,979	5.00	26/06/2025
CTPB2403	750	0.0%	20,800	121	15,900	136	(614)	17,500	3.00	12/05/2025
CTPB2404	470	0.0%	200	74	15,900	39	(431)	17,888	4.00	26/03/2025
CTPB2405	450	-6.3%	89,800	168	15,900	65	(385)	18,999	4.00	26/06/2025
CVHM2402	480	-7.7%	539,400	52	40,000	232	(248)	41,500	4.00	04/03/2025
CVHM2406	520	-1.9%	282,100	196	40,000	132	(388)	50,000	4.00	24/07/2025
CVHM2407	250	-10.7%	701,400	105	40,000	46	(204)	49,000	4.00	24/04/2025
CVHM2408	1,880	-1.1%	161,700	295	40,000	1,273	(607)	38,000	4.00	31/10/2025
CVHM2409	1,210	-9.7%	1,100	213	40,000	503	(707)	42,000	5.00	12/08/2025
CVHM2410	290	-12.1%	108,100	74	40,000	24	(266)	47,999	5.00	26/03/2025
CVHM2411	510	-1.9%	16,600	168	40,000	69	(441)	50,555	5.00	26/06/2025
CVIB2402	630	-3.1%	1,063,300	128	19,400	346	(284)	20,515	1.71	19/05/2025
CVIB2405	1,190	-2.5%	174,200	105	19,400	905	(285)	18,000	2.00	24/04/2025
CVIB2406	650	1.6%	358,900	196	19,400	384	(266)	19,000	4.00	24/07/2025
CVIB2407	1,720	0.0%	1,056,600	295	19,400	1,237	(483)	18,000	2.00	31/10/2025
CVIB2408	900	-3.2%	200	121	19,400	242	(658)	19,500	4.00	12/05/2025
CVIC2404	650	-7.1%	136,500	105	40,300	234	(416)	43,000	4.00	24/04/2025
CVIC2405	1,060	-3.6%	229,800	196	40,300	425	(635)	43,000	4.00	24/07/2025
CVIC2406	330	-8.3%	3,900	74	40,300	23	(307)	46,888	5.00	26/03/2025
CVIC2407	490	-7.6%	57,800	168	40,300	65	(425)	48,999	5.00	26/06/2025
CVJC2401	310	-18.4%	624,100	74	98,600	2	(308)	119,999	10.00	26/03/2025
CVNM2401	750	4.2%	157,400	128	61,400	259	(491)	63,331	7.68	19/05/2025
CVNM2405	540	-1.8%	49,000	105	61,400	146	(394)	67,472	3.97	24/04/2025
CVNM2406	920	-2.1%	19,800	196	61,400	289	(631)	68,464	3.97	24/07/2025
CVNM2407	960	0.0%	0	295	61,400	367	(593)	67,472	5.95	31/10/2025
CVNM2408	240	-7.7%	300,200	74	61,400	1	(239)	76,271	7.94	26/03/2025
CVPB2401	700	-5.4%	131,000	128	18,300	228	(472)	19,939	1.90	19/05/2025
CVPB2403	620	-1.6%	11,900	52	18,300	171	(449)	19,000	2.00	04/03/2025
CVPB2407	300	-3.2%	2,888,000	196	18,300	102	(198)	21,000	4.00	24/07/2025
CVPB2408	290	-12.1%	250,100	105	18,300	77	(213)	21,000	2.00	24/04/2025
CVPB2409	670	-8.2%	297,900	295	18,300	234	(436)	22,000	2.00	31/10/2025
CVPB2410	870	-2.3%	9,600	213	18,300	154	(716)	21,000	3.00	12/08/2025
CVPB2411	260	-7.1%	267,500	74	18,300	20	(240)	21,666	2.00	26/03/2025
CVPB2412	530	-11.7%	185,700	168	18,300	58	(472)	22,777	2.00	26/06/2025

CVRE2402	40	-20.0%	414,600	52	16,700	0	(40)	23,500	4.00	04/03/2025
CVRE2405	350	-10.3%	610,600	105	16,700	197	(153)	19,000	2.00	24/04/2025
CVRE2406	330	-8.3%	948,900	196	16,700	199	(131)	19,000	4.00	24/07/2025
CVRE2407	1,450	-4.6%	240,800	295	16,700	1,194	(256)	16,000	2.00	31/10/2025
CVRE2408	690	-8.0%	100	213	16,700	212	(478)	20,000	3.00	12/08/2025
CVRE2409	250	-21.9%	20,100	74	16,700	31	(219)	19,999	4.00	26/03/2025
CVRE2410	300	-14.3%	245,500	168	16,700	54	(246)	21,888	4.00	26/06/2025

(*) 歐式交易方式，以現金交易

(**) PHS 採用 Black-Scholes 估價方式

長期投資股

股票代碼	證券所	現時價格	目標價*	報告日	預期 2025 年盈利 (十億越盾)
STB	HOSE	36,050	38,800	13/01/2025	
ACB	HOSE	24,950	31,900	31/12/2024	17,120
MBB	HOSE	21,850	31,100	31/12/2024	22,022
MSB	HOSE	10,950	13,600	31/12/2024	4,508
SHB	HOSE	10,200	12,400	31/12/2024	6,893
TCB	HOSE	24,200	30,700	31/12/2024	23,928
TPB	HOSE	16,200	19,700	31/12/2024	5,668
VIB	HOSE	20,100	22,900	31/12/2024	7,233
VPB	HOSE	18,400	24,600	31/12/2024	13,111
CTG	HOSE	37,300	42,500	31/12/2024	21,257
HDB	HOSE	22,650	28,000	31/12/2024	13,411
VCB	HOSE	91,400	104,500	31/12/2024	35,641
BID	HOSE	39,800	41,300	31/12/2024	24,111
LPB	HOSE	31,850	28,700	31/12/2024	7,805
MSH	HOSE	50,500	58,500	31/12/2024	436
TCM	HOSE	42,500	50,800	31/12/2024	324
IDC	HNX	54,700	72,000	31/12/2024	2,080
SZC	HOSE	41,900	49,500	31/12/2024	511
BCM	HOSE	68,700	80,000	31/12/2024	2,675
SIP	HOSE	80,500	88,000	31/12/2024	1,079
DBD	HOSE	59,400	68,000	31/12/2024	339
IMP	HOSE	44,350	41,800	31/12/2024	349
VHC	HOSE	70,200	83,900	31/12/2024	1,330
ANV	HOSE	18,500	17,200	31/12/2024	156
FMC	HOSE	45,900	50,300	31/12/2024	343
VNM	HOSE	61,800	71,500	31/12/2024	9,841
SAB	HOSE	53,600	64,000	31/12/2024	4,802
DRI	UPCOM	12,841	15,100	31/12/2024	127
DPR	HOSE	38,800	43,500	31/12/2024	299
MWG	HOSE	57,700	73,600	31/12/2024	5,529
PNJ	HOSE	95,600	118,800	31/12/2024	2,399
VSC	HOSE	16,700	18,200	31/12/2024	202
GMD	HOSE	62,000	71,000	31/12/2024	1,331
HAH	HOSE	50,800	55,200	31/12/2024	732
PVT	HOSE	26,200	31,500	31/12/2024	1,375
HPG	HOSE	26,300	33,500	31/12/2024	18,059

資料來源：PHS 收集

* 若除權交易日發生在報告日後將影響目標價

免責聲明

這份報告由 Pham Quang Chuong-富鑫證券股份公司研究員製作。以上資訊乃基於相信為可靠之來源所彙編，惟本公司不負責其完整性與準確性。本日報並不作為買賣任何股票之推薦或邀約。富鑫證券與其相關子公司、管理人員與職員皆可能持有上述之任何證券。富鑫證券（或其任何相關子公司）隨時可能對上述之任何公司進行或承攬投資銀行業務或其他業務。本報告中包含的所有意見與估計，代表我們截至此日期所作之判斷，其後若有任何因素導致更動，本公司恕不另行通知。

富鑫證券股份公司

地址：21st Floor, Phu My Hung Building, 08 Hoang Van Thai Street, Tan Phu Ward, District 7, HCMC.

電話號碼：(84-28) 5 413 5479

客服專線：(84-28) 1900 25 23 58

傳真號碼：+84 28 5413 5473

胡志明市

富美興交易室

地址：Ground Floor, CR2-08, 107 Ton Dat Tien, Tan Phu Ward, District 7, Ho Chi Minh City

電話號碼：(84-28) 5 413 5478

傳真號碼：+84 28 5413 5473

Tan Binh 分行

地址：Park Legend Building, 251 Hoang Van Thu Street, Ward 2, Tan Binh District, HCMC

電號號碼：(84-28) 3813 2401

傳真號碼：(84-28) 3813 2415

第三郡分行

地址：4th Floor, D&D Tower, 458 Nguyen Thi Minh Khai, Ward 2, District 3, HCMC

電號號碼：(84-28) 382 08068

傳真號碼：(84-28) 3820 8206

第一郡分行

地址：Room 1003A, 10th Floor, No. 81-83-83B-85 Ham Nghi Street, Nguyen Thai Binh Ward, District 1, HCMC

電號號碼：(84-28) 3 535 6060

傳真號碼：(84-28) 3 535 2912

河內市

Thanh Xuan 分行

地址：5th Floor, UDIC Complex Building, N04 Hoang Dao Thuy, Trung Hoa Ward, Cau Giay District, Ha Noi

電話號碼：(84-24) 6 250 9999

傳真號碼：(84-24) 6 250 6666

海防市

海防分行

地址：2nd Floor, Eliteco Building No.18 Tran Hung Dao, Hoang Van Thu Ward, Hong Bang District, Hai Phong

電話號碼：(84-225) 384 1810

傳真號碼：(84-225) 384 1801