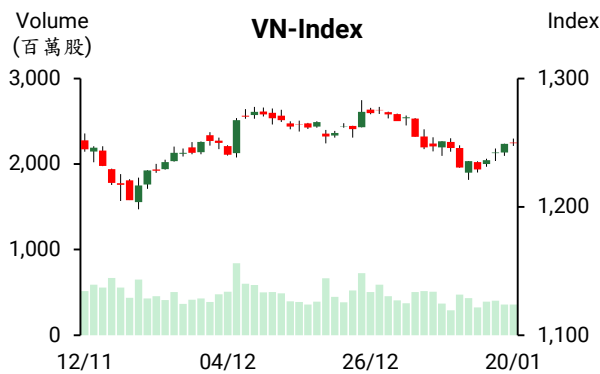


越股行情

20/01/2025	HOSE		VN30		HNX	
收盤價	1,249.55	0.04%	1,316.95	0.26%	221.69	-0.36%
成交股數(百萬股)	441.16	1.85%	159.97	9.85%	40.82	-17.23%
撮合股數(百萬股)	356.88	-0.06%	125.99	12.43%	40.24	0.51%
與最近 20 日的平均水位相比	444.03	-19.63%	146.37	-13.92%	43.29	-7.04%
成交值(十億越盾)	10,002	-2.76%	5,066	9.68%	689	-8.59%
撮合成交值(十億越盾)	7,793	-5.11%	3,648	4.50%	664	5.91%
與最近 20 日之平均比較	10,129	-23.06%	4,489	-18.74%	722	-8.07%
上漲家數	176	36%	13	43%	50	23%
下跌家數	240	50%	14	47%	102	48%
持平家數	68	14%	3	10%	61	29%



市場概況

週一越股雖收紅，但下跌檔數占多。早盤交易時段，VN 指數上揚，然盤末指數漲幅逐漸收窄。透過盤面觀察，雖多數族群下跌，但盤中賣壓不大。BID、MBB 及 HDB 等銀行股上漲，為今日指數上揚之主要推手。中小型鯰魚、橡膠及零售股也上漲。整體來看，今日量能較昨日有所萎縮且維持在低水位，主要受中小型股量能縮減之影響。至於外資之交易，外資維持減碼，今日淨賣超金額為 2850 億越盾左右。

技術分析

VN 指數在 1250 點壓力附近出現 Spinning-膠著態勢，加上買盤力道不是很強勁，因此投資人需注意盤勢仍可能在這價位附近震盪。我們預期盤勢在突破此壓力區前僅小幅整理（確認 1220 點為這次盤勢整理的底部；河內部分，HNX 指數小跌，加上量能維持在低水位，顯示賣壓不大，指數僅在 223-225 點壓力區出現技術性整理。我們預 HNX 指數在回升前僅小幅震盪。操作上建議投資人應將投資部位的持股率維持在一般水位，待指數在 1220 點顯示打底訊號後再加碼。投資標的為銀行、科技、公共投資、石油、港口、化學製品、輪胎及航空等類股。

建議股名單: PNJ (加碼)

(請參考第 2 頁)

當日調整股名單

次號	股票代碼	評等	評等日	現時價格	買入區間	持股表現	目標價	預期獲利	停損價	預期損失	備註
1	PNJ	加碼	21/01/2025	96.10	96.10	0.0%	102.0	6.1%	93	-3.2%	技術訊號顯示 PNJ 可能在 MA200 均線附近打底

投資組合部位

次號	股票代碼	評等	評等日	現時價格	買入區間	持股表現	目標價	預期獲利	停損價	預期損失	備註
1	DDV	加碼	09/12/2024	18.43	18.40	0.2%	21	14.1%	17	-7.6%	
2	CTD	加碼	31/12/2024	73.20	68.80	6.4%	74.5	8.3%	65.5	-5%	
3	SCS	加碼	09/01/2025	80.60	78.90	2.2%	88	11.5%	75.5	-4%	
4	CTG	加碼	15/01/2025	37.30	36.95	0.9%	41	11.0%	35.4	-4%	
5	ACB	加碼	16/01/2025	25.00	24.9	0.4%	26.5	6.4%	24	-4%	
6	CTR	加碼	17/01/2025	128.90	128.8	0.1%	147	14%	121.5	-6%	
7	DRI	加碼	20/01/2025	12.522	12.2	2.6%	14.5	19%	11.4	-7%	

上週越南國家銀行(SBV)淨撥出近 7 兆越盾

1 月 13 日至 1 月 17 日越南國家銀行 (SBV) 已發行 32.75 兆越盾的短期票券，利率為 4%。到期的短期票券為 51.680 兆越盾，因此淨撥出資金為 18.93 兆越盾左右。另外，SBV 給予商業銀行融資 43 兆越盾 (年利率為 4%)。然到期的款項近 55 兆越盾。因此，淨收回資金為 12 兆越盾。總計，1 月 13 日至 1 月 17 日淨撥出 52.596 兆越盾。

同業拆款利率持續下跌，1 月 13 日隔夜年拆款利率為 4.95%，14 日拆款利率回落至 4.59% 及 15 日其持續下跌至 3.94%。另外，一週及一個月的年拆款利率分別由 1 月 13 日的 5.17% 及 5.1% 大幅下跌至 4.37% (下跌 0.8% 個基點) 及 4.86%。

銀行及黑市匯率大幅下跌

1 月 20 日越南國家銀行 (SBV) 公佈中心匯率為 1 美元 24,341 越盾，較 17 日持平。以 5% 漲跌幅度，匯率區間為 23,124-25,558 越盾。

商業銀行的匯率也大幅下跌。Vietcombank 及 BIDV 的匯率分別下跌 10 越盾及 35 越盾至 25,140-25,500 越盾及 25,145 - 25,505 越盾。Vietinbank、Eximbank 及 VPBank 將美元買進價格調升高 50 越盾至 25,095-25,140 越盾、賣出價格則調降 35-40 越盾至 25,477-25,490 越盾。Techcombank 的匯率大幅下跌 98-82 越盾至 25,124 - 25,467 越盾。另外，黑市匯率也下跌 70 越盾至 25,550 - 25,650 越盾。

資料來源: Cafef、Vietnambiz

2024 年 TPBank 獲利近 7.6 兆越南盾，較 2023 年成長 36%

2024 年 TPBank 的稅前盈餘增長 36% 至近 7.6 兆越南盾，高出股東大會訂定的計劃。資本報酬率 (ROE) 維持高出 17%、資產總額增長 17% 至 418 兆多越南盾，較年度計劃高出 7%。TPB 註冊資本增加至 26.42 兆越南盾。

另外，TPB 授信餘額成長逾 20% 至 261.5 兆越南盾，遠高於銀行業的平均成長率。存款餘額達 374 兆越南盾，較年度計劃高出 14%。

Viglacera 的營收未完成年度計畫，但獲利仍高出 2024 年計畫

據 2024 年預期的合併經營結果之數據顯示，Viglacera 股份公司 (VGC) 營收近 11.93 兆越南盾，僅達成年度計劃的 89%。然稅前盈餘較年度計劃仍高出 46% 至近 1.63 兆越南盾。

至於不動產業務，稅前盈餘約 1.94 兆多越南盾，其中工業區業務的獲利達 1.36 兆越南盾，佔整體不動產業務獲利的 70%。

SZC 將支付 1,500 億多越南盾成立子公司且計畫

2025 年獲利將為 2,750 億多越南盾 Sonadezi Chau Duc 股份公司 (HOSE : SZC) 董事會剛通過有關 BOT 768 有限責任公司之成立方案。其註冊資本將為 1,520 億越南盾。該公司將執行同奈省 768 號公路的 BOT 專案。

2024 年 SZC 營收約 8,930 億越南盾及稅前盈餘約 3,110 億越南盾，較年度計劃分別高出 1% 及 9%。其中，工業不動產對 SZC 整體營收具有貢獻最大，來到 7,030 億越南盾。

公司計劃 2025 年 SZC 營收及稅後盈餘將分別為 8,830 億越南盾及 2,750 億多越南盾。

資料來源: Cafef、Vietstock

市場統計

推升指數上漲的前五名股票

HOSE

股票代碼	收盤價 (越盾)	漲跌 (%)	影響指數 (%)
BID	39,900	1.01%	0.05%
MBB	21,850	1.63%	0.04%
GAS	67,700	1.35%	0.04%
HDB	23,000	2.22%	0.03%
FPT	150,000	0.67%	0.03%

HNX

股票代碼	收盤價 (越盾)	漲跌 (%)	影響指數 (%)
KSV	160,000	7.02%	0.62%
CDN	37,900	9.86%	0.10%
VIF	17,000	1.80%	0.03%
IDC	54,700	0.55%	0.03%
PVS	32,800	0.61%	0.03%

拖累指數的前五名股票

HOSE

股票代碼	收盤價 (越盾)	漲跌 (%)	影響指數 (%)
VCB	91,700	-0.86%	-0.09%
BSR	21,050	-2.55%	-0.03%
LPB	31,650	-0.78%	-0.01%
MSN	65,500	-0.61%	-0.01%
HVN	26,800	-0.92%	-0.01%

HNX

股票代碼	收盤價 (越盾)	漲跌 (%)	影響指數 (%)
HGM	210,100	-6.54%	-0.05%
SHS	12,000	-1.64%	-0.05%
CEO	12,300	-2.38%	-0.05%
MBS	27,000	-1.10%	-0.04%
HHC	110,000	-6.46%	-0.04%

前五名成交值

HOSE

股票代碼	成交量 (股)	成交值 (十億越盾)
HDB	20,695,512	467.9
FPT	2,222,776	332.7
HPG	9,665,010	257.0
STB	6,360,282	229.2
VIB	9,731,276	194.6

HNX

股票代碼	成交量 (股)	成交值 (十億越盾)
PVS	4,548,504	150.4
SHS	6,370,137	77.3
MBS	1,689,823	45.9
MST	4,353,197	32.2
IDC	452,760	24.7

議價交易的前五名股

HOSE

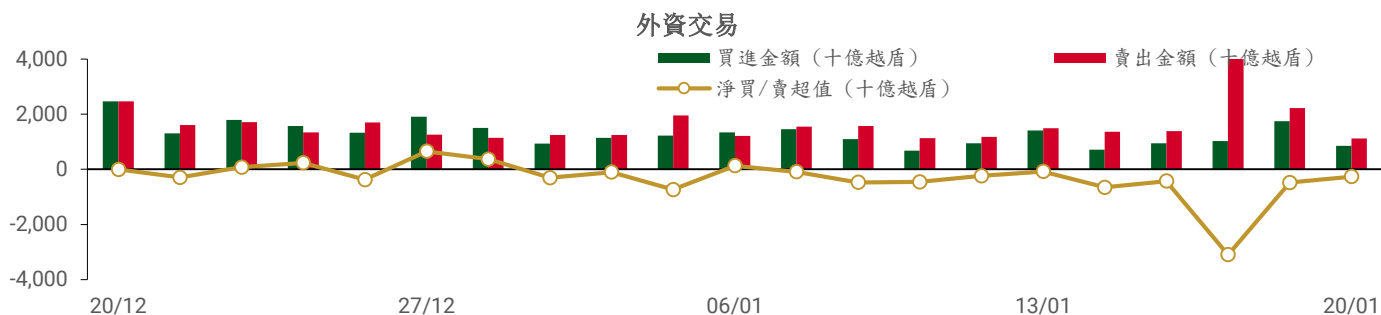
股票代碼	成交量 (股)	成交值 (十億越盾)
VJC	6,952,800	728.4
HDB	11,175,040	251.4
MSB	21,760,000	236.5
TCB	8,095,900	198.7
KDC	1,498,500	88.6

HNX

股票代碼	成交量 (股)	成交值 (十億越盾)
PVI	153,000	10.4
NTP	183,000	9.9
HUT	180,000	2.9
IDC	23,000	1.2
OCH	30,000	0.2

外資交易行情 (股票)

證交所	買進成交量 (百萬股)	買進金額 (十億越盾)	賣出成交量 (百萬股)	賣出金額 (十億越盾)	淨買/賣成交量 (百萬股)	淨買/賣超值 (十億越盾)
HOSE	31.12	802.06	35.55	1,049.68	(4.43)	(247.62)
HNX	1.81	50.22	2.67	69.36	(0.86)	(19.14)
總計	32.92	852.28	38.21	1,119.04	(5.29)	(266.77)



前五名買進

HOSE

股票代碼	收盤價	成交量 (股)	成交值 (十億越盾)
HDB	23,000	8,273,600	187.60
FPT	150,000	876,978	131.27
HPG	26,450	1,333,929	35.53
VHM	40,000	781,900	31.30
VPB	18,400	1,466,500	27.11

HNX

股票代碼	收盤價	成交量 (股)	成交值 (十億越盾)
PVS	32,800	827,700	27.41
IDC	54,700	202,200	11.06
TNG	23,400	131,700	3.08
VFS	17,200	106,300	1.81
MST	7,400	177,900	1.29

前五名賣出

HOSE

股票代碼	收盤價	成交量 (股)	成交值 (十億越盾)
VCB	91,700	1,322,687	121.65
HDB	23,000	3,251,700	73.57
VPB	18,400	3,044,000	56.14
FPT	150,000	374,299	55.96
VNM	61,900	713,295	44.11

HNX

股票代碼	收盤價	成交量 (股)	成交值 (十億越盾)
PVS	32,800	1,605,600	53.11
CEO	12,300	291,200	3.63
SHS	12,000	249,700	3.05
IDC	54,700	40,700	2.22
VCS	60,000	20,200	1.22

前五名淨買超

HOSE

股票代碼	收盤價	成交量 (股)	成交值 (十億越盾)
HDB	23,000	5,021,900	114.04
FPT	150,000	502,679	75.31
HPG	26,450	800,714	21.36
TPB	16,400	1,033,429	16.91
VIX	9,530	1,270,946	12.11

HNX

股票代碼	收盤價	成交量 (股)	成交值 (十億越盾)
IDC	54,700	161,500	8.84
TNG	23,400	130,200	3.05
VFS	17,200	65,100	1.09
MST	7,400	126,200	0.91
VC3	27,500	30,400	0.83

前五名淨賣超

HOSE

股票代碼	收盤價	成交量 (股)	成交值 (十億越盾)
VCB	91,700	(1,257,267)	(115.63)
VNM	61,900	(615,120)	(38.03)
FRT	188,000	(191,270)	(35.74)
KDC	58,700	(566,000)	(33.70)
STB	35,950	(815,348)	(29.36)

HNX

股票代碼	收盤價	成交量 (股)	成交值 (十億越盾)
PVS	32,800	(777,900)	(25.70)
CEO	12,300	(288,300)	(3.60)
SHS	12,000	(249,200)	(3.05)
VCS	60,000	(20,200)	(1.22)
MBS	27,000	(29,450)	(0.80)

ETF 交易

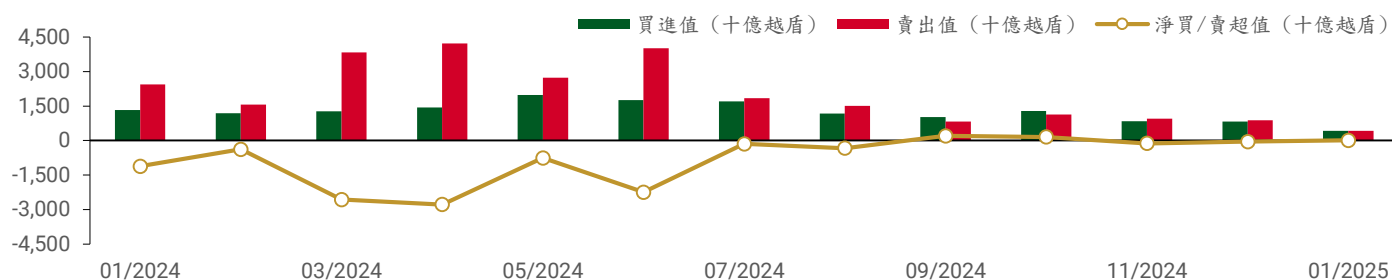
價格統計

ETF 代碼	漲跌 (%)	成交量 (股)	成交值 (十億越盾)
E1VFN30	0.3%	278,582	6.40
FUEMAV30	0.0%	9,716	0.15
FUESSV30	-1.2%	7,820	0.13
FUESSV50	0.3%	21,400	0.42
FUESSVFL	0.3%	195,711	4.19
FUEFVND	0.3%	123,850	4.01
FUEVN100	0.5%	66,119	1.16
FUEIP100	-1.2%	10,400	0.09
FUEKIV30	0.5%	3,700	0.03
FUEDCMID	0.3%	3,200	0.04
FUEKIVFS	1.7%	100	0.00
FUEMAVND	0.0%	3,000	0.04
FUEFCV50	1.2%	4,600	0.05
FUEBFVND	0.0%	0	0.00
FUEKIVND	-0.7%	500	0.01
FUEABVND	0.0%	0	0.00
總計		728,698	16.72

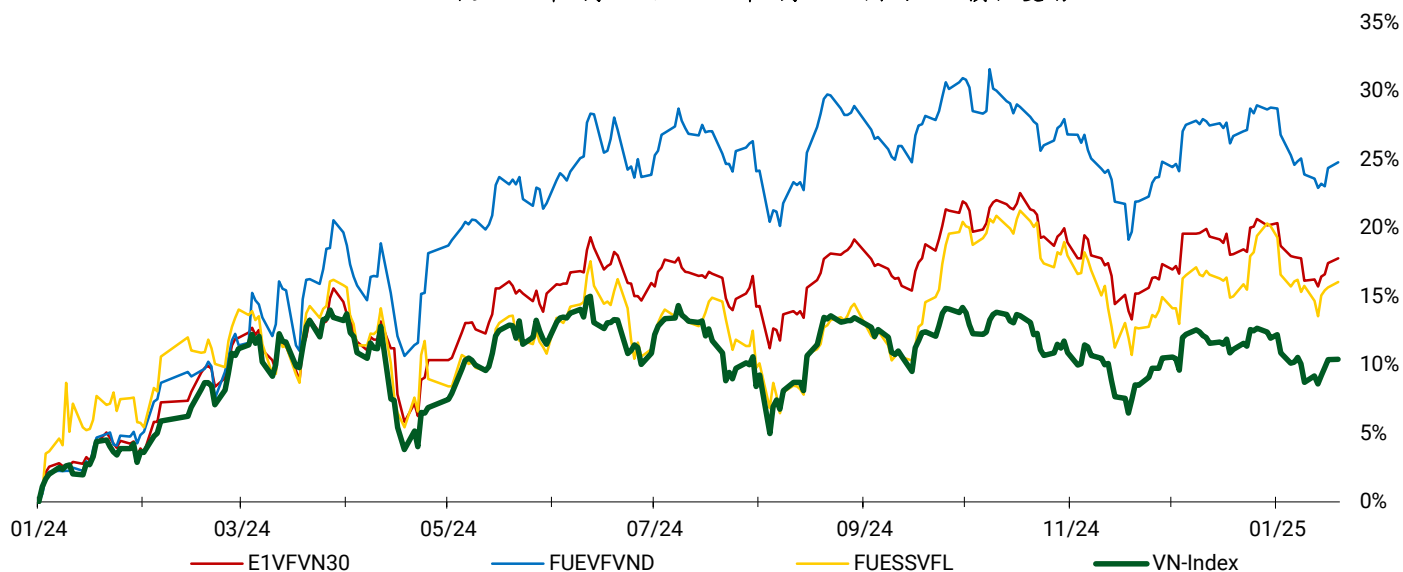
外資交易

ETF 代碼	買進金額 (十億越盾)	賣出金額 (十億越盾)	淨買/賣超值 (十億越盾)
E1VFN30	4.14	2.42	1.73
FUEMAV30	0.15	0.14	0.01
FUESSV30	0.01	0.09	(0.08)
FUESSV50	0.32	0.03	0.30
FUESSVFL	1.94	1.71	0.22
FUEFVND	0.16	0.03	0.13
FUEVN100	0.60	0.12	0.48
FUEIP100	0.00	0.03	(0.03)
FUEKIV30	0.03	0.03	(0.00)
FUEDCMID	0.00	0.04	(0.03)
FUEKIVFS	0.00	0.00	0.00
FUEMAVND	0.04	0.00	0.04
FUEFCV50	0.00	0.00	0.00
FUEBFVND	0.00	0.00	0.00
FUEKIVND	0.01	0.01	0.00
FUEABVND	0.00	0.00	0.00
總計	7.40	4.64	2.76

外資對國內ETF的交易



從2024年1月2日至2025年1月20日國內ETF價格變動



權證資訊

權證代碼 (*)	收盤價 (越盾)	漲跌 (%)	成交量	到期的天數	標的股票之價格 (越盾)	權證理論價格 (越盾) (**)	與收盤價的差異 (越盾)	履約價格 (越盾)	行使比例 n:1	最後交易日
CACB2403	480	0.0%	2,116,600	105	24,750	236	(244)	25,000	4.00	24/04/2025
CACB2404	700	1.5%	773,900	196	24,750	350	(350)	25,000	4.00	24/07/2025
CACB2405	760	-3.8%	71,800	121	24,750	207	(553)	25,500	4.00	12/05/2025
CFPT2402	6,930	-3.8%	78,100	196	147,600	4,880	(2,050)	134,064	3.97	24/07/2025
CFPT2403	6,230	-1.1%	105,800	105	147,600	4,180	(2,050)	134,064	3.97	24/04/2025
CFPT2404	3,620	-0.8%	18,500	295	147,600	2,162	(1,458)	120,161	14.90	31/10/2025
CFPT2405	3,550	-2.5%	6,900	213	147,600	2,005	(1,545)	134,064	9.93	12/08/2025
CFPT2406	980	-2.0%	89,700	74	147,600	267	(713)	147,658	24.83	26/03/2025
CFPT2407	1,020	-2.9%	255,800	168	147,600	238	(782)	158,692	24.83	26/06/2025
CHDB2401	270	-12.9%	1,422,400	74	21,700	35	(235)	25,017	3.34	26/03/2025
CHPG2402	750	4.2%	114,200	128	25,900	191	(559)	28,177	2.73	19/05/2025
CHPG2403	140	16.7%	578,200	52	25,900	3	(137)	30,500	4.00	04/03/2025
CHPG2406	930	3.3%	87,300	288	25,900	314	(616)	28,000	4.00	24/10/2025
CHPG2407	630	8.6%	1,125,900	105	25,900	288	(342)	26,000	4.00	24/04/2025
CHPG2408	820	5.1%	178,100	196	25,900	305	(515)	27,000	4.00	24/07/2025
CHPG2409	1,410	-6.6%	464,000	295	25,900	882	(528)	25,000	3.00	31/10/2025
CHPG2410	930	-6.1%	700	213	25,900	239	(691)	28,000	4.00	12/08/2025
CHPG2411	290	-9.4%	45,000	74	25,900	15	(275)	29,999	4.00	26/03/2025
CHPG2412	430	10.3%	266,600	168	25,900	44	(386)	31,333	4.00	26/06/2025
CMBB2402	1,740	6.1%	955,000	128	21,500	1,128	(612)	20,403	1.70	19/05/2025
CMBB2404	1,200	4.4%	48,400	52	21,500	832	(368)	20,418	1.74	04/03/2025
CMBB2405	550	1.9%	924,300	196	21,500	333	(217)	22,590	3.48	24/07/2025
CMBB2406	490	6.5%	3,149,700	105	21,500	300	(190)	21,721	3.48	24/04/2025
CMBB2407	1,490	8.8%	606,600	295	21,500	902	(588)	22,590	1.74	31/10/2025
CMBB2408	430	4.9%	8,200	74	21,500	41	(389)	24,134	4.34	26/03/2025
CMBB2409	540	5.9%	48,300	168	21,500	86	(454)	25,099	4.34	26/06/2025
CMSN2401	200	-4.8%	192,500	52	65,000	2	(198)	82,000	8.00	04/03/2025
CMSN2404	1,080	-9.2%	129,800	196	65,000	287	(793)	79,000	4.00	24/07/2025
CMSN2405	540	-10.0%	1,503,300	105	65,000	87	(453)	79,000	4.00	24/04/2025
CMSN2406	910	1.1%	73,400	295	65,000	349	(561)	79,000	6.00	31/10/2025

CMSN2407	190	-5.0%	117,100	74	65,000	4	(186)	83,456	10.00	26/03/2025
CMSN2408	310	-6.1%	391,700	168	65,000	34	(276)	85,678	10.00	26/06/2025
CMWG2401	1,680	7.0%	156,600	128	57,300	314	(1,366)	65,479	3.97	19/05/2025
CMWG2403	380	0.0%	273,700	52	57,300	77	(303)	64,487	4.96	04/03/2025
CMWG2405	710	-11.3%	539,700	105	57,300	210	(500)	66,000	4.00	24/04/2025
CMWG2406	1,270	2.4%	1,037,800	196	57,300	483	(787)	66,000	4.00	24/07/2025
CMWG2407	910	1.1%	253,600	295	57,300	351	(559)	70,000	6.00	31/10/2025
CMWG2408	800	0.0%	500	121	57,300	208	(592)	65,000	6.00	12/05/2025
CMWG2409	300	-21.1%	17,800	74	57,300	23	(277)	68,888	10.00	26/03/2025
CMWG2410	360	-12.2%	46,300	168	57,300	83	(277)	70,777	10.00	26/06/2025
CSHB2401	660	-5.7%	1,200	121	10,150	45	(615)	11,500	2.00	12/05/2025
CSHB2402	370	-2.6%	48,200	74	10,150	24	(346)	11,333	2.00	26/03/2025
CSHB2403	370	-11.9%	119,100	168	10,150	26	(344)	12,333	2.00	26/06/2025
CSSB2401	390	-13.3%	252,500	74	17,500	21	(369)	19,999	4.00	26/03/2025
CSTB2402	2,190	0.9%	1,627,300	128	35,300	1,964	(226)	30,000	3.00	19/05/2025
CSTB2404	1,280	5.8%	381,800	52	35,300	1,130	(150)	31,000	4.00	04/03/2025
CSTB2408	650	1.6%	387,700	105	35,300	425	(225)	36,000	4.00	24/04/2025
CSTB2409	970	0.0%	448,900	196	35,300	635	(335)	36,000	4.00	24/07/2025
CSTB2410	1,470	-0.7%	2,700	295	35,300	823	(647)	38,000	3.00	31/10/2025
CSTB2411	1,510	-17.9%	500	121	35,300	729	(781)	34,000	4.00	12/05/2025
CSTB2412	460	-2.1%	231,100	74	35,300	134	(326)	38,686	4.00	26/03/2025
CSTB2413	730	-4.0%	425,000	168	35,300	267	(463)	39,679	4.00	26/06/2025
CTCB2403	730	0.0%	227,100	295	23,800	304	(426)	26,000	5.00	31/10/2025
CTCB2404	950	1.1%	1,300	213	23,800	300	(650)	25,000	5.00	12/08/2025
CTCB2405	310	-6.1%	322,000	74	23,800	45	(265)	26,868	5.00	26/03/2025
CTCB2406	330	-13.2%	236,000	168	23,800	93	(237)	27,979	5.00	26/06/2025
CTPB2403	750	0.0%	20,800	121	15,900	136	(614)	17,500	3.00	12/05/2025
CTPB2404	470	0.0%	200	74	15,900	39	(431)	17,888	4.00	26/03/2025
CTPB2405	450	-6.3%	89,800	168	15,900	65	(385)	18,999	4.00	26/06/2025
CVHM2402	480	-7.7%	539,400	52	40,000	232	(248)	41,500	4.00	04/03/2025
CVHM2406	520	-1.9%	282,100	196	40,000	132	(388)	50,000	4.00	24/07/2025
CVHM2407	250	-10.7%	701,400	105	40,000	46	(204)	49,000	4.00	24/04/2025
CVHM2408	1,880	-1.1%	161,700	295	40,000	1,273	(607)	38,000	4.00	31/10/2025
CVHM2409	1,210	-9.7%	1,100	213	40,000	503	(707)	42,000	5.00	12/08/2025
CVHM2410	290	-12.1%	108,100	74	40,000	24	(266)	47,999	5.00	26/03/2025
CVHM2411	510	-1.9%	16,600	168	40,000	69	(441)	50,555	5.00	26/06/2025
CVIB2402	630	-3.1%	1,063,300	128	19,400	346	(284)	20,515	1.71	19/05/2025
CVIB2405	1,190	-2.5%	174,200	105	19,400	905	(285)	18,000	2.00	24/04/2025
CVIB2406	650	1.6%	358,900	196	19,400	384	(266)	19,000	4.00	24/07/2025
CVIB2407	1,720	0.0%	1,056,600	295	19,400	1,237	(483)	18,000	2.00	31/10/2025
CVIB2408	900	-3.2%	200	121	19,400	242	(658)	19,500	4.00	12/05/2025
CVIC2404	650	-7.1%	136,500	105	40,300	234	(416)	43,000	4.00	24/04/2025
CVIC2405	1,060	-3.6%	229,800	196	40,300	425	(635)	43,000	4.00	24/07/2025
CVIC2406	330	-8.3%	3,900	74	40,300	23	(307)	46,888	5.00	26/03/2025
CVIC2407	490	-7.6%	57,800	168	40,300	65	(425)	48,999	5.00	26/06/2025
CVJC2401	310	-18.4%	624,100	74	98,600	2	(308)	119,999	10.00	26/03/2025
CVNM2401	750	4.2%	157,400	128	61,400	259	(491)	63,331	7.68	19/05/2025
CVNM2405	540	-1.8%	49,000	105	61,400	146	(394)	67,472	3.97	24/04/2025
CVNM2406	920	-2.1%	19,800	196	61,400	289	(631)	68,464	3.97	24/07/2025
CVNM2407	960	0.0%	0	295	61,400	367	(593)	67,472	5.95	31/10/2025
CVNM2408	240	-7.7%	300,200	74	61,400	1	(239)	76,271	7.94	26/03/2025
CVPB2401	700	-5.4%	131,000	128	18,300	228	(472)	19,939	1.90	19/05/2025
CVPB2403	620	-1.6%	11,900	52	18,300	171	(449)	19,000	2.00	04/03/2025
CVPB2407	300	-3.2%	2,888,000	196	18,300	102	(198)	21,000	4.00	24/07/2025
CVPB2408	290	-12.1%	250,100	105	18,300	77	(213)	21,000	2.00	24/04/2025
CVPB2409	670	-8.2%	297,900	295	18,300	234	(436)	22,000	2.00	31/10/2025
CVPB2410	870	-2.3%	9,600	213	18,300	154	(716)	21,000	3.00	12/08/2025
CVPB2411	260	-7.1%	267,500	74	18,300	20	(240)	21,666	2.00	26/03/2025
CVPB2412	530	-11.7%	185,700	168	18,300	58	(472)	22,777	2.00	26/06/2025

CVRE2402	40	-20.0%	414,600	52	16,700	0	(40)	23,500	4.00	04/03/2025
CVRE2405	350	-10.3%	610,600	105	16,700	197	(153)	19,000	2.00	24/04/2025
CVRE2406	330	-8.3%	948,900	196	16,700	199	(131)	19,000	4.00	24/07/2025
CVRE2407	1,450	-4.6%	240,800	295	16,700	1,194	(256)	16,000	2.00	31/10/2025
CVRE2408	690	-8.0%	100	213	16,700	212	(478)	20,000	3.00	12/08/2025
CVRE2409	250	-21.9%	20,100	74	16,700	31	(219)	19,999	4.00	26/03/2025
CVRE2410	300	-14.3%	245,500	168	16,700	54	(246)	21,888	4.00	26/06/2025

(*) 歐式交易方式，以現金交易

(**) PHS 採用 Black-Scholes 估價方式

長期投資股

股票代碼	證券所	現時價格	目標價*	報告日	預期 2025 年盈利 (十億越盾)
STB	HOSE	35,950	38,800	13/01/2025	
ACB	HOSE	25,000	31,900	31/12/2024	17,120
MBB	HOSE	21,850	31,100	31/12/2024	22,022
MSB	HOSE	11,000	13,600	31/12/2024	4,508
SHB	HOSE	10,200	12,400	31/12/2024	6,893
TCB	HOSE	24,400	30,700	31/12/2024	23,928
TPB	HOSE	16,400	19,700	31/12/2024	5,668
VIB	HOSE	20,100	22,900	31/12/2024	7,233
VPB	HOSE	18,400	24,600	31/12/2024	13,111
CTG	HOSE	37,300	42,500	31/12/2024	21,257
HDB	HOSE	23,000	28,000	31/12/2024	13,411
VCB	HOSE	91,700	104,500	31/12/2024	35,641
BID	HOSE	39,900	41,300	31/12/2024	24,111
LPB	HOSE	31,650	28,700	31/12/2024	7,805
MSH	HOSE	50,000	58,500	31/12/2024	436
TCM	HOSE	42,600	50,800	31/12/2024	324
IDC	HNX	54,700	72,000	31/12/2024	2,080
SZC	HOSE	42,300	49,500	31/12/2024	511
BCM	HOSE	69,100	80,000	31/12/2024	2,675
SIP	HOSE	81,700	88,000	31/12/2024	1,079
DBD	HOSE	61,000	68,000	31/12/2024	339
IMP	HOSE	44,900	41,800	31/12/2024	349
VHC	HOSE	70,100	83,900	31/12/2024	1,330
ANV	HOSE	18,800	17,200	31/12/2024	156
FMC	HOSE	45,900	50,300	31/12/2024	343
VNM	HOSE	61,900	71,500	31/12/2024	9,841
SAB	HOSE	54,100	64,000	31/12/2024	4,802
DRI	UPCOM	12,522	15,100	31/12/2024	127
DPR	HOSE	39,300	43,500	31/12/2024	299
MWG	HOSE	57,500	73,600	31/12/2024	5,529
PNJ	HOSE	96,100	118,800	31/12/2024	2,399
VSC	HOSE	16,800	18,200	31/12/2024	202
GMD	HOSE	62,200	71,000	31/12/2024	1,331
HAH	HOSE	51,000	55,200	31/12/2024	732
PVT	HOSE	26,500	31,500	31/12/2024	1,375
HPG	HOSE	26,450	33,500	31/12/2024	18,059

資料來源：PHS 收集

* 若除權交易日發生在報告日後將影響目標價

免責聲明

這份報告由 Pham Quang Chuong-富鑫證券股份公司研究員製作。以上資訊乃基於相信為可靠之來源所彙編，惟本公司不負責其完整性與準確性。本日報並不作為買賣任何股票之推薦或邀約。富鑫證券與其相關子公司、管理人員與職員皆可能持有上述之任何證券。富鑫證券（或其任何相關子公司）隨時可能對上述之任何公司進行或承攬投資銀行業務或其他業務。本報告中包含的所有意見與估計，代表我們截至此日期所作之判斷，其後若有任何因素導致更動，本公司恕不另行通知。

富鑫證券股份公司

地址：21st Floor, Phu My Hung Building, 08 Hoang Van Thai Street, Tan Phu Ward, District 7, HCMC.

電話號碼：(84-28) 5 413 5479

客服專線：(84-28) 1900 25 23 58

傳真號碼：+84 28 5413 5473

胡志明市

富美興交易室

地址：Ground Floor, CR2-08, 107 Ton Dat Tien,
Tan Phu Ward, District 7, Ho Chi Minh City

電話號碼：(84-28) 5 413 5478

傳真號碼：+84 28 5413 5473

Tan Binh 分行

地址：Park Legend Building, 251 Hoang Van Thu
Street, Ward 2, Tan Binh District, HCMC

電號號碼：(84-28) 3813 2401

傳真號碼：(84-28) 3813 2415

第三郡分行

地址：4th Floor, D&D Tower, 458 Nguyen Thi Minh
Khai, Ward 2, District 3, HCMC

電號號碼：(84-28) 382 08068

傳真號碼：(84-28) 3820 8206

第一郡分行

地址：Room 1003A, 10th Floor, No. 81-83-83B-85
Ham Nghi Street, Nguyen Thai Binh Ward,
District 1, HCMC

電號號碼：(84-28) 3 535 6060

傳真號碼：(84-28) 3 535 2912

河內市

Thanh Xuan 分行

地址：5th Floor, UDIC Complex Building, N04
Hoang Dao Thuy, Trung Hoa Ward, Cau Giay
District, Ha Noi

電話號碼：(84-24) 6 250 9999

傳真號碼：(84-24) 6 250 6666

海防市

海防分行

地址：2nd Floor, Eliteco Building No.18 Tran
Hung Dao, Hoang Van Thu Ward, Hong Bang
District, Hai Phong

電話號碼：(84-225) 384 1810

傳真號碼：(84-225) 384 1801