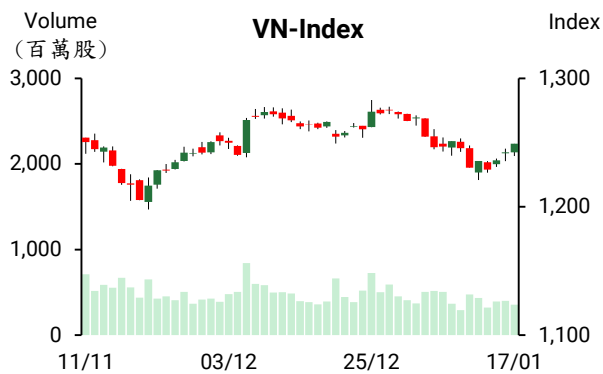


越股行情

17/01/2025	HOSE		VN30		HNX	
收盤價	1,249.11	0.54%	1,313.48	0.78%	222.48	0.74%
成交股數 (百萬股)	433.17	-13.39%	145.63	-30.89%	49.31	21.95%
撮合股數 (百萬股)	357.09	-11.18%	112.06	-23.09%	40.04	0.49%
與最近 20 日的平均水位相比	448.55	-20.39%	146.47	-23.49%	43.57	-8.11%
成交值 (十億越盾)	10,285	-22.80%	4,619	-35.25%	753	15.04%
撮合成交值(十億越盾)	8,213	-13.06%	3,491	-23.05%	627	-2.13%
與最近 20 日之平均比較	10,267	-20.00%	4,512	-22.64%	729	-13.94%
上漲家數	272	58%	20	67%	94	45%
下跌家數	123	26%	7	23%	60	29%
持平家數	76	16%	3	10%	56	27%



市場概況

VN 指數連續三個交易日上漲且意圖向上測試 1,250 點價位。早盤交易時段，盤勢呈現膠著，量能維持在低水位。然午盤交易時段，買盤進場意願提升，推升指數上漲且最終以當天最高點作收。整體來看，上漲檔數明顯增加。其中，銀行、科技及石油類股同步上漲，為指數上攻之主要推手。中小型營建、港口、藥品、電信及保險股也紛紛上漲。至於外資之交易，雖然盤勢上漲，但外資維持減碼，今日淨賣超金額為 5,570 億越盾。

技術分析

VN 指數上漲，惟量能維持在低水位。由於指數在 1240-1250 點壓力區，盤勢因之仍可能呈現震盪。然我們預盤勢在小幅整理後將突破此壓力區 (確認指數在 1220 點打底)；河內部分，HNX 指數帶量上揚，預期指數持續上漲，224-225 點為短線指數的壓力區。整體而言，操作上建議投資人將投資部位的持股率維持在一般水位，待指數在 1220 點附近顯示打底訊號再加碼，投資標的為銀行、科技、公共投資、石油、港口、運輸、化學製品及輪胎等類股。

建議股名單: DRI (加碼)

(請參考第 2 頁)

當日調整股名單

次號	股票代碼	評等	評等日	現時價格	買入區間	持股表現	目標價	預期獲利	停損價	預期損失	備註
1	DRI	加碼	20/01/2025	12.20	12.20	0.0%	14.5	18.9%	11.4	-6.6%	顯示可能在 MA200 均線打底之訊號

投資組合部位

次號	股票代碼	評等	評等日	現時價格	買入區間	持股表現	目標價	預期獲利	停損價	預期損失	備註
1	DDV	加碼	09/12/2024	18.39	18.40	-0.1%	21	14.1%	17	-7.6%	
2	CTD	加碼	31/12/2024	74.00	68.80	7.6%	74.5	8.3%	65.5	-5%	
3	SCS	加碼	09/01/2025	81.20	78.90	2.9%	88	11.5%	75.5	-4%	
4	CTG	加碼	15/01/2025	37.20	36.95	0.7%	41	11.0%	35.4	-4%	
5	ACB	加碼	16/01/2025	24.95	24.9	0.2%	26.5	6.4%	24	-4%	
6	CTR	加碼	17/01/2025	129.00	128.8	0.2%	147	14%	121.5	-6%	

2025 年橡膠出口是否再度創下歷史新高？

工商部進出口局預期 2025 年越南橡膠出口在受中國需求出現回升之帶動下將維持成長。然全球供應量可能緊張。

據海關總局之數據顯示，2024 年越南橡膠出口量萎縮 6.2% 至 200 萬噸、但橡膠平均出口價格增長 26% 至每噸 1,701 美元 (為 10 多年以來之最高)，推升出口金額大幅增長 18.2% 至逾 34 億美元 (創下歷史新高)。越南橡膠對中國的出口量縮減 15.1% 至 145 萬噸 (佔整體橡膠出口量的 72.1%)，但其出口金額增長 7.6% 至 24.4 億美元。

匯率大幅下跌

據 1 月 16 日越南國家銀行 (SBV) 之公佈，中心匯率上漲 8 越盾至 1 美元 24,341 越盾。以 5% 漲跌幅度，匯率區間為 23,124 - 25,558 越盾。

唯一 Vietcombank 將匯率調升 9 越盾至 25,198-25,558 越盾。BIDV 的匯率則下跌 9 越盾至 25,180 - 25,540 越盾。VietinBank、Techcombank、VPBank 及 Eximbank 的買進價格下跌 24-37 越盾至 25,145-25,185 越盾、賣出價格下跌 19-35 越盾至 25,510 - 25,530 越盾。另外，黑市匯率亦下跌 90 越盾至 25,530 - 25,630 越盾。

汽油價格上漲

據 1 月 16 日下午 3 時財政部與工商部發佈之汽油調整通知，RON95-III 汽油價格上漲 210 越盾至每公升 21,220 越盾、E5 RON 92 汽油價格亦上漲 140 越盾至每公升 20,570 越盾。石油價格也上漲 460-1,000 越盾。相較於 7 日前，柴油價格上漲 540 越盾至 19,780 越盾。煤油及重油價格分別為 19,700 越盾及 17,180 越盾。

資料來源: Cafef、Vietstock、Vietnambiz

BWE 將支付近 3,000 億越盾來發放股息

據平陽水利環境公司 (Biwase, HOSE: BWE) 董事會之公佈, 2 月 11 日為 BWE 除權交易日。公司計劃將於 2025 年 6 月 24 日發放 2024 年現金股息 (比率為 13%)。以近 2.2 億流通股來計算, 預期這次 Biwase 支付的股息金額將為 2,860 億越盾。

目前土龍木供水股份公司 (TDM) 為 BWE 最大股東 (持股率為 37.42%), 預期將收到 1,070 億越盾的股息。另外工業投資及開發總公司 (Becamex IDC, HoSE: BCM) 對 BWE 的持股率為 19.44%, 預期該股東將收到 555 億越盾的股息。

Bac A Bank 將發行逾 6,200 萬股來發放股息

據 Bac A 商業股份銀行 (Bac A Bank, BAB) 董事會之公佈, 股票股利之除權交易日為 2025 年 2 月 4 日。以 8.959 億多流通股, BAB 將發行近 6,210 萬股來發放股利 (比率為 6.93%), 註冊資本因之將由 8.959 兆多越盾增加至 9.58 兆越盾 (增加近 6,210 億越盾)。

TRC 獲利較年度計劃高出近 97%

1 月 15 日 Tay Ninh 橡膠公司 (HOSE: TRC) 已召開 2024 年經營總結會議。營收總額達 502.047 兆越盾、稅前盈餘為 160.464 兆越盾及繳納的稅金為 64.183 兆越盾, 較年度計劃分別高出 25%、近 97% 及 17%。

公司計劃 2025 年乳膠產量將為 9,400 噸、加工產量將為 10,486 噸及銷售量將為 10,050 噸、營收將為 449.53 兆越盾、稅前盈餘將為 188.808 兆越盾及繳納的稅金將為 72.692 兆越盾。

2024 年第四季 BSR 持續虧損

據 Binh Son 煉油股份公司 (BSR) 之公佈, 2024 年營收及稅前盈餘較 2023 年分別萎縮 15% 及 96% 至 125 兆越盾及 3,690 億越盾。母公司的稅後盈餘約萎縮 96% 至 3,370 億越盾。其中, 2024 年第四季公司營收約 38 兆越盾 (較 2023 年同期縮減 9%), 虧損 3,780 億越盾。

資料來源: Vietstock、Vietnambiz、Fireant

市場統計

推升指數上漲的前五名股票

HOSE			
股票代碼	收盤價 (越盾)	漲跌 (%)	影響指數 (%)
TCB	24,400	2.31%	0.08%
FPT	149,000	1.71%	0.07%
HDB	22,500	3.69%	0.05%
CTG	37,200	1.09%	0.04%
HVN	27,050	2.27%	0.03%

HNX			
股票代碼	收盤價 (越盾)	漲跌 (%)	影響指數 (%)
KSV	149,500	5.13%	0.44%
PVS	32,600	2.52%	0.11%
CEO	12,600	4.13%	0.08%
SHS	12,200	2.52%	0.07%
DHT	88,000	2.33%	0.05%

拖累指數的前五名股票

HOSE			
股票代碼	收盤價 (越盾)	漲跌 (%)	影響指數 (%)
VCB	92,500	-0.22%	-0.02%
SAB	53,400	-1.11%	-0.01%
SJS	85,700	-5.72%	-0.01%
MSN	65,900	-0.60%	-0.01%
STG	37,300	-6.16%	0.00%

HNX			
股票代碼	收盤價 (越盾)	漲跌 (%)	影響指數 (%)
HUT	15,900	-0.63%	-0.03%
DNP	19,700	-1.99%	-0.01%
PTI	22,600	-1.74%	-0.01%
DNC	70,000	-5.02%	-0.01%
NBW	29,100	-8.20%	-0.01%

前五名成交值

HOSE		
股票代碼	成交量 (股)	成交值 (十億越盾)
FPT	3,543,613	525.3
HPG	13,956,621	367.4
HDB	13,337,738	292.5
TCB	10,018,863	241.2
STB	5,717,089	202.7

HNX		
股票代碼	成交量 (股)	成交值 (十億越盾)
CEO	5,492,911	68.7
PVS	2,052,487	66.5
SHS	4,890,344	58.7
TIG	2,841,221	36.7
MBS	1,258,707	34.4

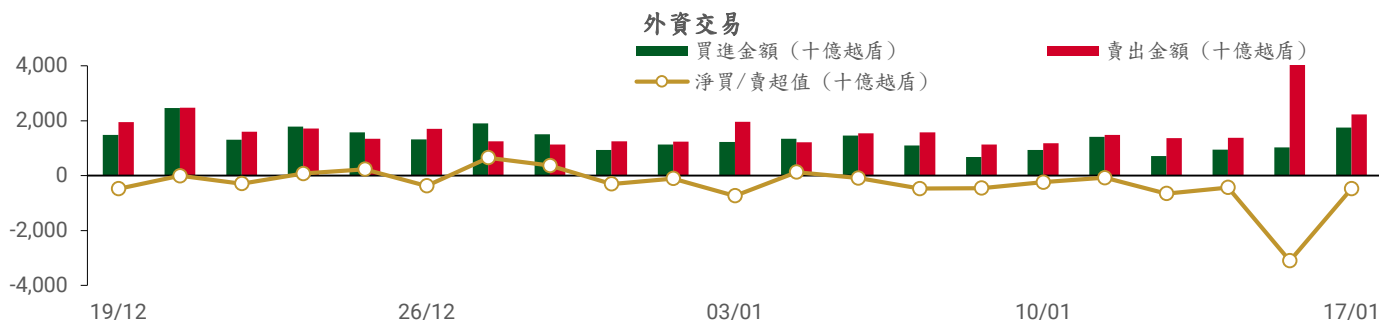
議價交易的前五名股

HOSE		
股票代碼	成交量 (股)	成交值 (十億越盾)
KBC	9,165,621	291.4
MSN	2,406,084	158.4
HPG	4,095,928	108.5
HDB	4,513,000	98.3
VNM	1,413,892	87.7

HNX		
股票代碼	成交量 (股)	成交值 (十億越盾)
NBP	3,789,400	57.2
HUT	1,285,000	20.4
BAB	1,300,000	15.6
CMS	1,282,800	12.8
PVI	145,000	8.8

外資交易行情 (股票)

證交所	買進成交量 (百萬股)	買進金額 (十億越盾)	賣出成交量 (百萬股)	賣出金額 (十億越盾)	淨買/賣成交量 (百萬股)	淨買/賣超值 (十億越盾)
HOSE	59.57	1,725.45	67.33	2,200.17	(7.76)	(474.72)
HNX	0.86	20.91	1.15	27.85	(0.29)	(6.94)
總計	60.43	1,746.36	68.48	2,228.02	(8.05)	(481.66)



前五名買進

HOSE

股票代碼	收盤價	成交量 (股)	成交值 (十億越盾)
HPG	26,500	8,193,511	216.59
VNM	62,000	1,632,092	101.25
VCB	92,500	916,491	84.80
VHM	40,100	2,090,600	83.62
MBB	21,500	3,481,700	76.74

HNX

股票代碼	收盤價	成交量 (股)	成交值 (十億越盾)
IDC	54,400	108,700	5.91
PVS	32,600	178,800	5.78
VFS	17,400	107,100	1.83
SHS	12,200	100,000	1.21
VGS	25,800	36,100	0.94

前五名賣出

HOSE

股票代碼	收盤價	成交量 (股)	成交值 (十億越盾)
HPG	26,500	8,462,023	223.16
FPT	149,000	1,459,700	215.86
VCB	92,500	1,539,209	142.42
VHM	40,100	2,581,943	103.14
VNM	62,000	1,600,292	99.27

HNX

股票代碼	收盤價	成交量 (股)	成交值 (十億越盾)
IDC	54,400	228,100	12.29
CEO	12,600	196,914	2.49
VCS	60,100	33,800	2.04
VTZ	17,200	95,600	1.62
VC3	27,500	57,200	1.56

前五名淨買超

HOSE

股票代碼	收盤價	成交量 (股)	成交值 (十億越盾)
HDB	22,500	1,361,753	29.87
LPB	31,900	423,000	13.37
PVD	23,300	575,500	13.31
PVT	26,700	434,200	11.62
KBC	29,850	353,934	10.53

HNX

股票代碼	收盤價	成交量 (股)	成交值 (十億越盾)
PVS	32,600	177,200	5.73
SHS	12,200	77,200	0.94
VGS	25,800	32,000	0.83
HUT	15,900	35,700	0.57
TNG	23,600	23,900	0.56

前五名淨賣超

HOSE

股票代碼	收盤價	成交量 (股)	成交值 (十億越盾)
FPT	149,000	(950,530)	(140.57)
STB	35,750	(1,820,700)	(64.41)
VCB	92,500	(622,718)	(57.63)
FRT	187,000	(180,400)	(33.26)
CTG	37,200	(902,670)	(33.10)

HNX

股票代碼	收盤價	成交量 (股)	成交值 (十億越盾)
IDC	54,400	(119,400)	(6.38)
CEO	12,600	(167,214)	(2.12)
VCS	60,100	(33,800)	(2.04)
VTZ	17,200	(95,600)	(1.62)
VC3	27,500	(57,200)	(1.56)

ETF 交易

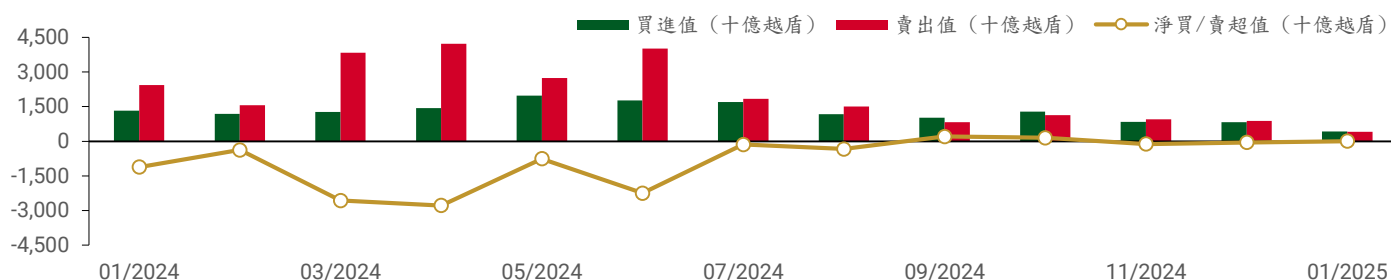
價格統計

ETF 代碼	漲跌 (%)	成交量 (股)	成交值 (十億越盾)
E1VFN30	0.7%	466,901	10.67
FUEMAV30	1.6%	1,000,701	15.81
FUESSV30	2.6%	18,934	0.31
FUESSV50	1.3%	3,000	0.06
FUESSVFL	0.2%	260,331	5.51
FUEVFVND	1.1%	793,279	25.44
FUEVN100	1.2%	104,012	1.81
FUEIP100	0.1%	3,100	0.03
FUEKIV30	0.0%	9,700	0.08
FUEDCMID	0.7%	21,504	0.25
FUEKIVFS	0.0%	1	0.00
FUEMAVND	1.2%	100	0.00
FUEFCV50	0.4%	6,206	0.07
FUEBFVND	0.0%	0	0.00
FUEKIVND	1.7%	100	0.00
FUEABVND	0.0%	89,328	0.90
總計		2,777,197	60.93

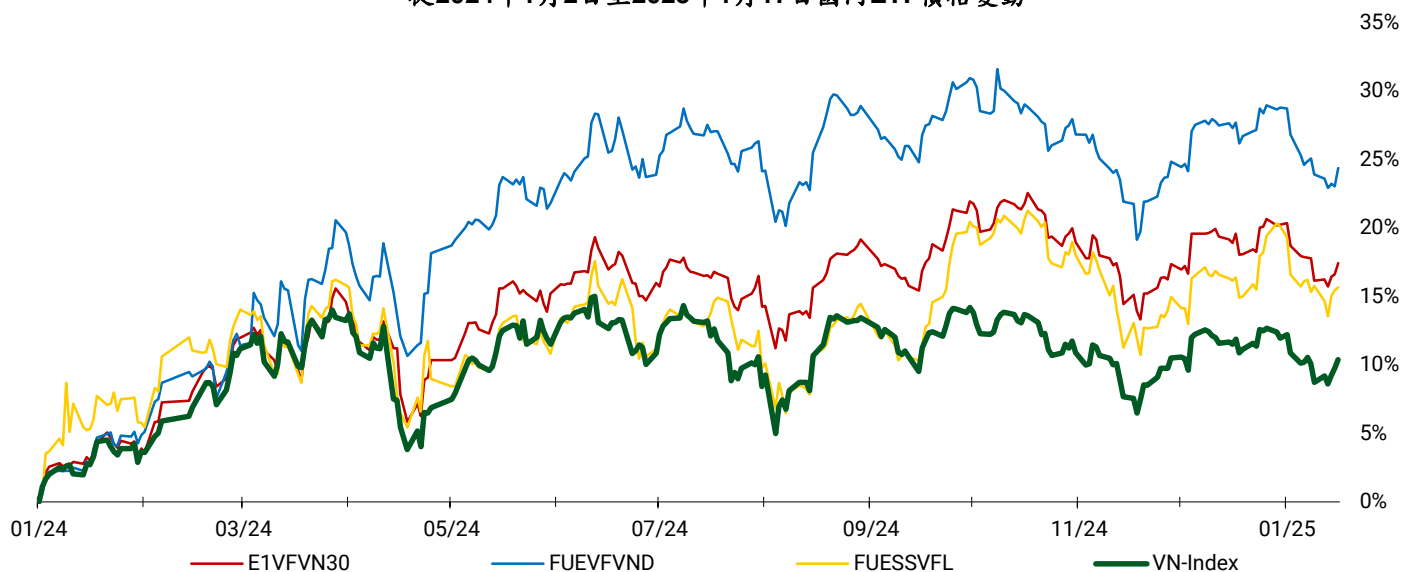
外資交易

ETF 代碼	買進金額 (十億越盾)	賣出金額 (十億越盾)	淨買/賣超值 (十億越盾)
E1VFN30	9.48	3.03	6.46
FUEMAV30	15.80	15.80	0.00
FUESSV30	0.28	0.01	0.27
FUESSV50	0.04	0.01	0.03
FUESSVFL	5.29	0.06	5.23
FUEVFVND	10.31	15.94	(5.63)
FUEVN100	1.49	0.01	1.48
FUEIP100	0.00	0.00	0.00
FUEKIV30	0.08	0.00	0.08
FUEDCMID	0.24	0.01	0.23
FUEKIVFS	0.00	0.00	0.00
FUEMAVND	0.00	0.00	0.00
FUEFCV50	0.00	0.00	0.00
FUEBFVND	0.00	0.00	0.00
FUEKIVND	0.00	0.00	0.00
FUEABVND	0.00	0.00	0.00
總計	43.03	34.87	8.16

外資對國內ETF的交易



從2024年1月2日至2025年1月17日國內ETF價格變動



權證資訊

權證代碼 (*)	收盤價 (越盾)	漲跌 (%)	成交量	到期的天數	標的股票之價格 (越盾)	權證理論價格 (越盾) (**)	與收盤價的差異 (越盾)	履約價格 (越盾)	行使比例 n:1	最後交易日
CACB2403	480	0.0%	2,116,600	105	24,750	236	(244)	25,000	4.00	24/04/2025
CACB2404	700	1.5%	773,900	196	24,750	350	(350)	25,000	4.00	24/07/2025
CACB2405	760	-3.8%	71,800	121	24,750	207	(553)	25,500	4.00	12/05/2025
CFPT2402	6,930	-3.8%	78,100	196	147,600	4,880	(2,050)	134,064	3.97	24/07/2025
CFPT2403	6,230	-1.1%	105,800	105	147,600	4,180	(2,050)	134,064	3.97	24/04/2025
CFPT2404	3,620	-0.8%	18,500	295	147,600	2,162	(1,458)	120,161	14.90	31/10/2025
CFPT2405	3,550	-2.5%	6,900	213	147,600	2,005	(1,545)	134,064	9.93	12/08/2025
CFPT2406	980	-2.0%	89,700	74	147,600	267	(713)	147,658	24.83	26/03/2025
CFPT2407	1,020	-2.9%	255,800	168	147,600	238	(782)	158,692	24.83	26/06/2025
CHDB2401	270	-12.9%	1,422,400	74	21,700	35	(235)	25,017	3.34	26/03/2025
CHPG2402	750	4.2%	114,200	128	25,900	191	(559)	28,177	2.73	19/05/2025
CHPG2403	140	16.7%	578,200	52	25,900	3	(137)	30,500	4.00	04/03/2025
CHPG2406	930	3.3%	87,300	288	25,900	314	(616)	28,000	4.00	24/10/2025
CHPG2407	630	8.6%	1,125,900	105	25,900	288	(342)	26,000	4.00	24/04/2025
CHPG2408	820	5.1%	178,100	196	25,900	305	(515)	27,000	4.00	24/07/2025
CHPG2409	1,410	-6.6%	464,000	295	25,900	882	(528)	25,000	3.00	31/10/2025
CHPG2410	930	-6.1%	700	213	25,900	239	(691)	28,000	4.00	12/08/2025
CHPG2411	290	-9.4%	45,000	74	25,900	15	(275)	29,999	4.00	26/03/2025
CHPG2412	430	10.3%	266,600	168	25,900	44	(386)	31,333	4.00	26/06/2025
CMBB2402	1,740	6.1%	955,000	128	21,500	1,128	(612)	20,403	1.70	19/05/2025
CMBB2404	1,200	4.4%	48,400	52	21,500	832	(368)	20,418	1.74	04/03/2025
CMBB2405	550	1.9%	924,300	196	21,500	333	(217)	22,590	3.48	24/07/2025
CMBB2406	490	6.5%	3,149,700	105	21,500	300	(190)	21,721	3.48	24/04/2025
CMBB2407	1,490	8.8%	606,600	295	21,500	902	(588)	22,590	1.74	31/10/2025
CMBB2408	430	4.9%	8,200	74	21,500	41	(389)	24,134	4.34	26/03/2025
CMBB2409	540	5.9%	48,300	168	21,500	86	(454)	25,099	4.34	26/06/2025
CMSN2401	200	-4.8%	192,500	52	65,000	2	(198)	82,000	8.00	04/03/2025
CMSN2404	1,080	-9.2%	129,800	196	65,000	287	(793)	79,000	4.00	24/07/2025
CMSN2405	540	-10.0%	1,503,300	105	65,000	87	(453)	79,000	4.00	24/04/2025
CMSN2406	910	1.1%	73,400	295	65,000	349	(561)	79,000	6.00	31/10/2025

CMSN2407	190	-5.0%	117,100	74	65,000	4	(186)	83,456	10.00	26/03/2025
CMSN2408	310	-6.1%	391,700	168	65,000	34	(276)	85,678	10.00	26/06/2025
CMWG2401	1,680	7.0%	156,600	128	57,300	314	(1,366)	65,479	3.97	19/05/2025
CMWG2403	380	0.0%	273,700	52	57,300	77	(303)	64,487	4.96	04/03/2025
CMWG2405	710	-11.3%	539,700	105	57,300	210	(500)	66,000	4.00	24/04/2025
CMWG2406	1,270	2.4%	1,037,800	196	57,300	483	(787)	66,000	4.00	24/07/2025
CMWG2407	910	1.1%	253,600	295	57,300	351	(559)	70,000	6.00	31/10/2025
CMWG2408	800	0.0%	500	121	57,300	208	(592)	65,000	6.00	12/05/2025
CMWG2409	300	-21.1%	17,800	74	57,300	23	(277)	68,888	10.00	26/03/2025
CMWG2410	360	-12.2%	46,300	168	57,300	83	(277)	70,777	10.00	26/06/2025
CSHB2401	660	-5.7%	1,200	121	10,150	45	(615)	11,500	2.00	12/05/2025
CSHB2402	370	-2.6%	48,200	74	10,150	24	(346)	11,333	2.00	26/03/2025
CSHB2403	370	-11.9%	119,100	168	10,150	26	(344)	12,333	2.00	26/06/2025
CSSB2401	390	-13.3%	252,500	74	17,500	21	(369)	19,999	4.00	26/03/2025
CSTB2402	2,190	0.9%	1,627,300	128	35,300	1,964	(226)	30,000	3.00	19/05/2025
CSTB2404	1,280	5.8%	381,800	52	35,300	1,130	(150)	31,000	4.00	04/03/2025
CSTB2408	650	1.6%	387,700	105	35,300	425	(225)	36,000	4.00	24/04/2025
CSTB2409	970	0.0%	448,900	196	35,300	635	(335)	36,000	4.00	24/07/2025
CSTB2410	1,470	-0.7%	2,700	295	35,300	823	(647)	38,000	3.00	31/10/2025
CSTB2411	1,510	-17.9%	500	121	35,300	729	(781)	34,000	4.00	12/05/2025
CSTB2412	460	-2.1%	231,100	74	35,300	134	(326)	38,686	4.00	26/03/2025
CSTB2413	730	-4.0%	425,000	168	35,300	267	(463)	39,679	4.00	26/06/2025
CTCB2403	730	0.0%	227,100	295	23,800	304	(426)	26,000	5.00	31/10/2025
CTCB2404	950	1.1%	1,300	213	23,800	300	(650)	25,000	5.00	12/08/2025
CTCB2405	310	-6.1%	322,000	74	23,800	45	(265)	26,868	5.00	26/03/2025
CTCB2406	330	-13.2%	236,000	168	23,800	93	(237)	27,979	5.00	26/06/2025
CTPB2403	750	0.0%	20,800	121	15,900	136	(614)	17,500	3.00	12/05/2025
CTPB2404	470	0.0%	200	74	15,900	39	(431)	17,888	4.00	26/03/2025
CTPB2405	450	-6.3%	89,800	168	15,900	65	(385)	18,999	4.00	26/06/2025
CVHM2402	480	-7.7%	539,400	52	40,000	232	(248)	41,500	4.00	04/03/2025
CVHM2406	520	-1.9%	282,100	196	40,000	132	(388)	50,000	4.00	24/07/2025
CVHM2407	250	-10.7%	701,400	105	40,000	46	(204)	49,000	4.00	24/04/2025
CVHM2408	1,880	-1.1%	161,700	295	40,000	1,273	(607)	38,000	4.00	31/10/2025
CVHM2409	1,210	-9.7%	1,100	213	40,000	503	(707)	42,000	5.00	12/08/2025
CVHM2410	290	-12.1%	108,100	74	40,000	24	(266)	47,999	5.00	26/03/2025
CVHM2411	510	-1.9%	16,600	168	40,000	69	(441)	50,555	5.00	26/06/2025
CVIB2402	630	-3.1%	1,063,300	128	19,400	346	(284)	20,515	1.71	19/05/2025
CVIB2405	1,190	-2.5%	174,200	105	19,400	905	(285)	18,000	2.00	24/04/2025
CVIB2406	650	1.6%	358,900	196	19,400	384	(266)	19,000	4.00	24/07/2025
CVIB2407	1,720	0.0%	1,056,600	295	19,400	1,237	(483)	18,000	2.00	31/10/2025
CVIB2408	900	-3.2%	200	121	19,400	242	(658)	19,500	4.00	12/05/2025
CVIC2404	650	-7.1%	136,500	105	40,300	234	(416)	43,000	4.00	24/04/2025
CVIC2405	1,060	-3.6%	229,800	196	40,300	425	(635)	43,000	4.00	24/07/2025
CVIC2406	330	-8.3%	3,900	74	40,300	23	(307)	46,888	5.00	26/03/2025
CVIC2407	490	-7.6%	57,800	168	40,300	65	(425)	48,999	5.00	26/06/2025
CVJC2401	310	-18.4%	624,100	74	98,600	2	(308)	119,999	10.00	26/03/2025
CVNM2401	750	4.2%	157,400	128	61,400	259	(491)	63,331	7.68	19/05/2025
CVNM2405	540	-1.8%	49,000	105	61,400	146	(394)	67,472	3.97	24/04/2025
CVNM2406	920	-2.1%	19,800	196	61,400	289	(631)	68,464	3.97	24/07/2025
CVNM2407	960	0.0%	0	295	61,400	367	(593)	67,472	5.95	31/10/2025
CVNM2408	240	-7.7%	300,200	74	61,400	1	(239)	76,271	7.94	26/03/2025
CVPB2401	700	-5.4%	131,000	128	18,300	228	(472)	19,939	1.90	19/05/2025
CVPB2403	620	-1.6%	11,900	52	18,300	171	(449)	19,000	2.00	04/03/2025
CVPB2407	300	-3.2%	2,888,000	196	18,300	102	(198)	21,000	4.00	24/07/2025
CVPB2408	290	-12.1%	250,100	105	18,300	77	(213)	21,000	2.00	24/04/2025
CVPB2409	670	-8.2%	297,900	295	18,300	234	(436)	22,000	2.00	31/10/2025
CVPB2410	870	-2.3%	9,600	213	18,300	154	(716)	21,000	3.00	12/08/2025
CVPB2411	260	-7.1%	267,500	74	18,300	20	(240)	21,666	2.00	26/03/2025
CVPB2412	530	-11.7%	185,700	168	18,300	58	(472)	22,777	2.00	26/06/2025

CVRE2402	40	-20.0%	414,600	52	16,700	0	(40)	23,500	4.00	04/03/2025
CVRE2405	350	-10.3%	610,600	105	16,700	197	(153)	19,000	2.00	24/04/2025
CVRE2406	330	-8.3%	948,900	196	16,700	199	(131)	19,000	4.00	24/07/2025
CVRE2407	1,450	-4.6%	240,800	295	16,700	1,194	(256)	16,000	2.00	31/10/2025
CVRE2408	690	-8.0%	100	213	16,700	212	(478)	20,000	3.00	12/08/2025
CVRE2409	250	-21.9%	20,100	74	16,700	31	(219)	19,999	4.00	26/03/2025
CVRE2410	300	-14.3%	245,500	168	16,700	54	(246)	21,888	4.00	26/06/2025

(*) 歐式交易方式，以現金交易

(**) PHS 採用 Black-Scholes 估價方式

長期投資股

股票代碼	證券所	現時價格	目標價*	報告日	預期 2025 年盈利 (十億越盾)
STB	HOSE	35,750	38,800	13/01/2025	
ACB	HOSE	24,950	31,900	31/12/2024	17,120
MBB	HOSE	21,500	31,100	31/12/2024	22,022
MSB	HOSE	10,900	13,600	31/12/2024	4,508
SHB	HOSE	10,200	12,400	31/12/2024	6,893
TCB	HOSE	24,400	30,700	31/12/2024	23,928
TPB	HOSE	16,150	19,700	31/12/2024	5,668
VIB	HOSE	19,850	22,900	31/12/2024	7,233
VPB	HOSE	18,450	24,600	31/12/2024	13,111
CTG	HOSE	37,200	42,500	31/12/2024	21,257
HDB	HOSE	22,500	28,000	31/12/2024	13,411
VCB	HOSE	92,500	104,500	31/12/2024	35,641
BID	HOSE	39,500	41,300	31/12/2024	24,111
LPB	HOSE	31,900	28,700	31/12/2024	7,805
MSH	HOSE	50,500	58,500	31/12/2024	436
TCM	HOSE	42,900	50,800	31/12/2024	324
IDC	HNX	54,400	72,000	31/12/2024	2,080
SZC	HOSE	42,000	49,500	31/12/2024	511
BCM	HOSE	69,200	80,000	31/12/2024	2,675
SIP	HOSE	81,200	88,000	31/12/2024	1,079
DBD	HOSE	62,000	68,000	31/12/2024	339
IMP	HOSE	44,300	41,800	31/12/2024	349
VHC	HOSE	67,100	83,900	31/12/2024	1,330
ANV	HOSE	18,700	17,200	31/12/2024	156
FMC	HOSE	46,350	50,300	31/12/2024	343
VNM	HOSE	62,000	71,500	31/12/2024	9,841
SAB	HOSE	53,400	64,000	31/12/2024	4,802
DRI	UPCOM	12,125	15,100	31/12/2024	127
DPR	HOSE	38,700	43,500	31/12/2024	299
MWG	HOSE	57,700	73,600	31/12/2024	5,529
PNJ	HOSE	95,200	118,800	31/12/2024	2,399
VSC	HOSE	16,750	18,200	31/12/2024	202
GMD	HOSE	62,000	71,000	31/12/2024	1,331
HAH	HOSE	52,100	55,200	31/12/2024	732
PVT	HOSE	26,700	31,500	31/12/2024	1,375
HPG	HOSE	26,500	33,500	31/12/2024	18,059

資料來源：PHS 收集

* 若除權交易日發生在報告日後將影響目標價

免責聲明

這份報告由 Pham Quang Chuong-富鑫證券股份公司研究員製作。以上資訊乃基於相信為可靠之來源所彙編，惟本公司不負責其完整性與準確性。本日報並不作為買賣任何股票之推薦或邀約。富鑫證券與其相關子公司、管理人員與職員皆可能持有上述之任何證券。富鑫證券（或其任何相關子公司）隨時可能對上述之任何公司進行或承攬投資銀行業務或其他業務。本報告中包含的所有意見與估計，代表我們截至此日期所作之判斷，其後若有任何因素導致更動，本公司恕不另行通知。

富鑫證券股份公司

地址：21st Floor, Phu My Hung Building, 08 Hoang Van Thai Street, Tan Phu Ward, District 7, HCMC.

電話號碼：(84-28) 5 413 5479

客服專線：(84-28) 1900 25 23 58

傳真號碼：+84 28 5413 5473

胡志明市

富美興交易室

地址：Ground Floor, CR2-08, 107 Ton Dat Tien,
Tan Phu Ward, District 7, Ho Chi Minh City

電話號碼：(84-28) 5 413 5478

傳真號碼：+84 28 5413 5473

Tan Binh 分行

地址：Park Legend Building, 251 Hoang Van Thu
Street, Ward 2, Tan Binh District, HCMC

電號號碼：(84-28) 3813 2401

傳真號碼：(84-28) 3813 2415

第三郡分行

地址：4th Floor, D&D Tower, 458 Nguyen Thi Minh
Khai, Ward 2, District 3, HCMC

電號號碼：(84-28) 382 08068

傳真號碼：(84-28) 3820 8206

第一郡分行

地址：Room 1003A, 10th Floor, No. 81-83-83B-85
Ham Nghi Street, Nguyen Thai Binh Ward,
District 1, HCMC

電號號碼：(84-28) 3 535 6060

傳真號碼：(84-28) 3 535 2912

河內市

Thanh Xuan 分行

地址：5th Floor, UDIC Complex Building, N04
Hoang Dao Thuy, Trung Hoa Ward, Cau Giay
District, Ha Noi

電話號碼：(84-24) 6 250 9999

傳真號碼：(84-24) 6 250 6666

海防市

海防分行

地址：2nd Floor, Eliteco Building No.18 Tran
Hung Dao, Hoang Van Thu Ward, Hong Bang
District, Hai Phong

電話號碼：(84-225) 384 1810

傳真號碼：(84-225) 384 1801