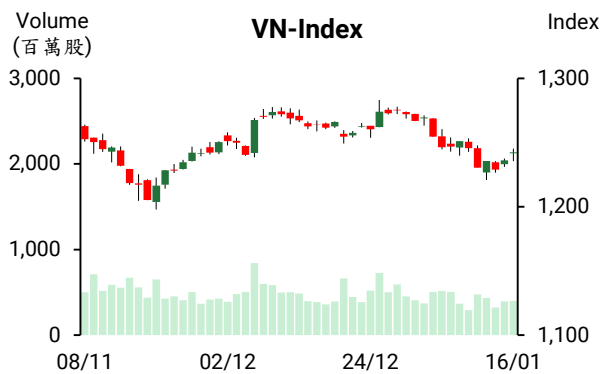


越股行情

16/01/2025	HOSE		VN30		HNX	
收盤價	1,242.36	0.50%	1,303.25	0.43%	220.84	0.59%
成交股數(百萬股)	471.06	8.54%	210.72	47.88%	40.44	-35.13%
撮合股數(百萬股)	402.06	2.36%	145.71	23.81%	39.84	-7.84%
與最近 20 日的平均水位相比	463.84	-13.32%	152.85	-4.67%	44.52	-10.50%
成交值(十億越盾)	13,306	28.24%	7,133	62.36%	655	-25.73%
撮合成交值(十億越盾)	9,447	11.69%	4,537	27.07%	641	-1.06%
與最近 20 日之平均比較	10,626	-11.10%	4,689	-3.24%	753	-14.98%
上漲家數	222	48%	22	73%	72	37%
下跌家數	150	32%	3	10%	54	28%
持平家數	90	19%	5	17%	68	35%



市場概況

延續昨日的上漲，今日 (VN30 指數期貨到期日) 指數持續上漲。美國通膨降溫之訊息激勵今日盤初 VN 指數跳空上揚 (5 點)，其後盤勢維持走升。惟午盤交易時段，受 VN30 指數期貨到期的影響，盤勢呈現震盪態勢。所幸，指數在 ATC 交易時段，受到銀行及證券類股上揚之帶動下，以紅盤作收。整體來看，今日上漲檔數明顯增加，成交值也擴增，然主要來自外資對 VIC 股之減碼 (議價交易)。外資維持減碼，淨賣超金額近 3.11 兆越盾，主要拋售 VIC、STB 及 FPT。

技術分析

VN 指數在 1240-1250 點壓力區間呈現震盪，量能略微擴增。我們預期指數可能持續震盪，未來幾個交易日投資人需要觀察盤勢。若賣壓減弱且買盤力道提升，指數將有機會突破 1240-1250 點區間，此時就能確認指數在 1220 點附近打底。河內部分，HNX 指數上漲，量能較昨日有所擴增。今日指數突破 217-220 點區間，預期指數可能持續反彈，下一個壓力區將為 222-225 點。操作上建議投資人可將投資部位的持股率維持在一般水位，待指數在 1220 點顯示打底訊號後再加碼，投資標的為銀行、科技、公共投資、石油、港口、海運、化學製品及輪胎等類股。

建議股名單: CTR (加碼)

(請參考第 2 頁)

當日調整股名單

次號	股票代碼	評等	評等日	現時價格	買入區間	持股表現	目標價	預期獲利	停損價	預期損失	備註
1	CTR	加碼	17/01/2025	128.80	128.80	0.0%	147.0	14.1%	121.5	-5.7%	在 124 點支撐附近可能打底

投資組合部位

次號	股票代碼	評等	評等日	現時價格	買入區間	持股表現	目標價	預期獲利	停損價	預期損失	備註
1	DDV	加碼	09/12/2024	18.19	18.40	-1.2%	21	14.1%	17	-7.6%	
2	CTD	加碼	31/12/2024	72.90	68.80	6.0%	74.5	8.3%	65.5	-5%	
3	SCS	加碼	09/01/2025	78.40	78.90	-0.6%	88	11.5%	75.5	-4%	
4	CTG	加碼	15/01/2025	36.80	36.95	-0.4%	41	11.0%	35.4	-4%	
5	ACB	加碼	16/01/2025	24.85	24.9	-0.2%	26.5	6.4%	24	-4%	

2025 年政府債券的發行金額將為 500 兆越盾

國庫單位計劃 2025 年政府債券之發行金額將成長 170 兆越盾至 500 兆越盾。預期這是過去以來之最高發行金額。為重整政府債券及減輕還債壓力，政府債券發行期限主要為 5 年之上。

2024 年河內市授信成長近 20%，較胡志明高出近兩倍

河內統計局消息指出，截至 2024 年 12 月 31 日為止，河內市的授信餘額為 4,300 兆越盾，較 2024 年 11 月及較 2023 年同期分別增長 0.83% 及 19.74%，遠高於全國的 15.08% 至授信成長率。其中，短期放款餘額為 1.854 兆越盾，較 2024 年 11 月及較 2023 年同期分別增長 1.03% 及 23.21%，中期和長期放款額額為 2.477 兆越盾，較 2024 年 11 月及較 2023 年同期分別增長 0.68% 及 17.26%。

整體來看，2024 年河內市的授信成長率較全國的授信成長率高出 4.66 個基點及較胡志明高出 8.74 個基點。

SJC 金條價格上漲至每兩 8,700 萬越盾

1 月 16 日上午國內黃金價格同步上漲。西貢珠寶公司及 Doji 公司的 SJC 黃金價格上漲 40 萬越盾至每兩 8,500-8,700 萬越盾。Vietinbank、BIDV 及 Agribank 的 SJC 黃金價格亦上揚至 8,500-8,700 萬越盾。國際黃金價格較 15 日上漲 23 美元至每盎司 2,697 美元 (約每兩 8,300 萬越盾)。

資料來源: Fireant、Vietstock、Vietnambiz

Vietcombank 董事會通過股息比率近 50%之方案

據越南外貿商業股份銀行 (Vietcombank – VCB) 之董事會決議，VCB 將發行 27,660 億多股 (比率為 49.5%) 來發放股息。預期在發行後，VCB 註冊資本將由 55.891 兆越盾增加至 83.557 兆越盾左右 (增加 27.666 兆越盾)，預期將為銀行業之最高。

在 2023 年 8 月發行近 8.57 億股來發放 2019 年及 2020 年股息後，VCB 在 2024 年尚未發放任何股息。

BFC 獲利較年度計劃可望成長 2.5 倍

據 Binh Dien 肥料股份公司 (BFC) 董事會於 1 月 15 日之公佈，2024 年第四季 BFC 營收約 2.5 兆越盾，較 2023 年同期增長 12%。產量近 22 萬噸及銷售量逾 20.3 萬噸，兩者分別成長近 40%及逾 37%。合併稅前盈餘約近 1,250 億越盾，較 2023 年同期成長 85%。2024 年公司營收總額增長 9%至近 9.5 兆越盾，較年度計劃高出 33%；稅前盈餘增長 2.7 倍至 5,310 億多越盾，較年度計劃高出 150%。

2024 年 NAB 獲利增長近 40%

據 1 月 15 日 Nam A 商業股份銀行 (NAB) 公佈有關 2024 年初步經營業績之數據顯示，稅前盈餘成長 37.65%至逾 4.545 兆越盾，較年度計畫高出 13.6%。2024 年底 NAB 資產總額增加近 16.8%至 245 兆多越盾、授信餘額增長 18.34% 至 168 兆越盾及存款餘額增長逾 9%至近 179 兆越盾。

2024 年淨利差 (NIM) 比率由 2023 年同期的 3.3%提升至 3.5%、資本報酬率 (ROE) 維持在 20%及 ROA 在 1.5%。

截至 2024 年 12 月 31 日為止，該銀行的不良貸款回落至 2.1%、備抵呆帳覆蓋率提升至 60%、資本充足率 (CAR) 為 12.46% (高出越南國家銀行-SBV 訂定 8% 的門檻)。

資料來源: Cafef、Vietnambiz、Vietstock

市場統計

推升指數上漲的前五名股票

HOSE				HNX			
股票代碼	收盤價 (越盾)	漲跌 (%)	影響指數 (%)	股票代碼	收盤價 (越盾)	漲跌 (%)	影響指數 (%)
VCB	92,700	1.42%	0.14%	KSV	142,200	9.98%	0.79%
FPT	146,500	0.69%	0.03%	IDC	54,300	2.45%	0.13%
BID	39,400	0.51%	0.03%	SHS	11,900	2.59%	0.07%
LPB	31,450	1.45%	0.03%	IPA	11,500	9.52%	0.07%
VTP	159,600	6.97%	0.03%	MBS	27,300	1.11%	0.04%

拖累指數的前五名股票

HOSE				HNX			
股票代碼	收盤價 (越盾)	漲跌 (%)	影響指數 (%)	股票代碼	收盤價 (越盾)	漲跌 (%)	影響指數 (%)
SAB	54,000	-1.82%	-0.03%	HUT	16,000	-1.23%	-0.05%
SJS	90,900	-4.32%	-0.01%	THD	35,700	-0.28%	-0.01%
VGC	48,900	-1.41%	-0.01%	VIF	16,600	-0.60%	-0.01%
STG	39,750	-6.91%	-0.01%	VC3	27,400	-0.72%	-0.01%
ACB	24,850	-0.20%	0.00%	BCC	7,300	-2.67%	-0.01%

前五名成交值

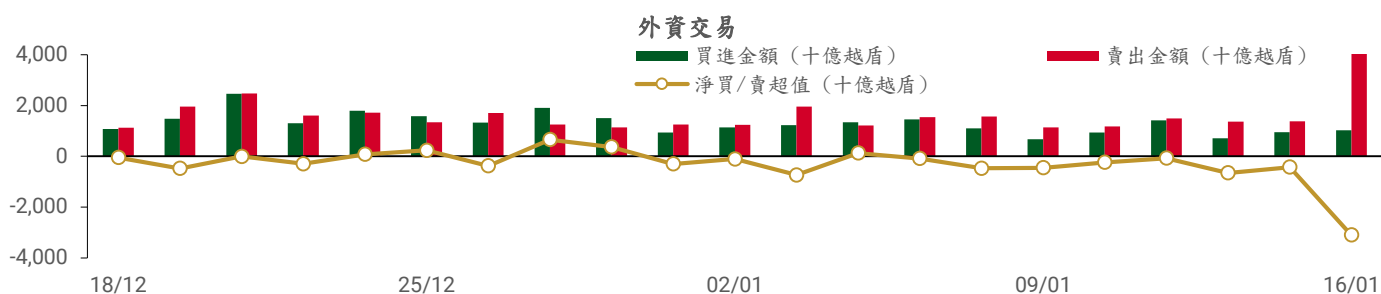
HOSE			HNX		
股票代碼	成交量 (股)	成交值 (十億越盾)	股票代碼	成交量 (股)	成交值 (十億越盾)
FPT	3,577,267	522.8	SHS	9,398,989	113.2
SSI	18,552,394	458.3	MBS	2,588,339	71.2
STB	9,549,423	337.5	IDC	907,250	49.1
HPG	11,215,124	294.3	PVS	1,457,978	46.7
HDB	11,708,654	253.4	VFS	1,855,544	31.9

議價交易的前五名股

HOSE			HNX		
股票代碼	成交量 (股)	成交值 (十億越盾)	股票代碼	成交量 (股)	成交值 (十億越盾)
VIC	50,883,953	2,058.3	PVI	143,000	8.7
SJS	9,167,631	907.7	HUT	200,000	3.2
MWG	3,201,900	183.3	PPT	100,000	1.2
MSN	1,524,000	97.1	DL1	145,000	0.7
HDB	3,310,288	70.2	LHC	6,600	0.4

外資交易行情 (股票)

證交所	買進成交量 (百萬股)	買進金額 (十億越盾)	賣出成交量 (百萬股)	賣出金額 (十億越盾)	淨買/賣成交量 (百萬股)	淨買/賣超值 (十億越盾)
HOSE	29.77	996.13	116.06	4,103.10	(86.29)	(3,106.97)
HNX	1.05	33.74	1.55	27.47	(0.50)	6.27
總計	30.82	1,029.87	117.62	4,130.57	(86.79)	(3,100.70)



前五名買進

HOSE

股票代碼	收盤價	成交量 (股)	成交值 (十億越盾)
FPT	146,500	717,218	104.88
MWG	57,800	1,691,800	97.17
VHM	40,000	2,361,800	95.16
MBB	21,400	2,572,700	56.58
VTP	159,600	301,746	47.08

HNX

股票代碼	收盤價	成交量 (股)	成交值 (十億越盾)
IDC	54,300	388,400	21.05
PVS	31,800	107,500	3.45
VTZ	17,200	142,800	2.43
TNG	23,200	80,100	1.86
VC3	27,400	36,800	1.01

前五名賣出

HOSE

股票代碼	收盤價	成交量 (股)	成交值 (十億越盾)
VIC	40,450	51,072,653	2,065.85
FPT	146,500	1,998,000	292.14
STB	35,450	4,308,900	152.04
CTG	36,800	3,396,300	124.42
SSI	24,400	4,923,491	121.21

HNX

股票代碼	收盤價	成交量 (股)	成交值 (十億越盾)
SHS	11,900	437,000	5.30
MBS	27,300	159,500	4.40
VGS	25,800	119,600	3.09
VFS	17,500	140,800	2.43
VCS	60,000	39,700	2.38

前五名淨買超

HOSE

股票代碼	收盤價	成交量 (股)	成交值 (十億越盾)
VHM	40,000	1,090,794	44.12
KBC	29,900	946,000	28.09
VTP	159,600	176,146	27.50
DBC	26,650	477,100	12.82
VGC	48,900	243,200	11.91

HNX

股票代碼	收盤價	成交量 (股)	成交值 (十億越盾)
IDC	54,300	383,600	20.79
PVS	31,800	106,400	3.41
VTZ	17,200	138,500	2.36
TNG	23,200	76,709	1.78
VC3	27,400	21,800	0.60

前五名淨賣超

HOSE

股票代碼	收盤價	成交量 (股)	成交值 (十億越盾)
VIC	40,450	(50,652,653)	(2,048.91)
FPT	146,500	(1,280,782)	(187.26)
STB	35,450	(3,588,600)	(126.63)
SSI	24,400	(4,793,941)	(118.02)
CTG	36,800	(2,978,700)	(109.10)

HNX

股票代碼	收盤價	成交量 (股)	成交值 (十億越盾)
SHS	11,900	(369,900)	(4.49)
MBS	27,300	(148,200)	(4.08)
VGS	25,800	(119,600)	(3.09)
VCS	60,000	(37,300)	(2.24)
VFS	17,500	(95,700)	(1.66)

ETF 交易

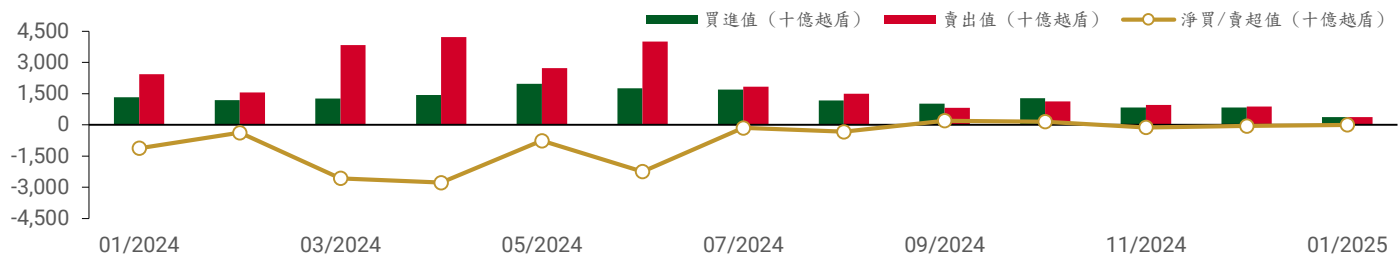
價格統計

ETF 代碼	漲跌 (%)	成交量 (股)	成交值 (十億越盾)
E1VFN30	0.1%	2,163,747	49.13
FUEMAV30	-0.1%	12,807	0.20
FUESSV30	0.2%	4,719	0.08
FUESSV50	0.4%	15,000	0.29
FUESSVFL	0.3%	493,002	10.43
FUEVFVND	-0.2%	1,185,324	37.88
FUEVN100	0.3%	45,500	0.79
FUEIP100	-0.1%	300	0.00
FUEKIV30	0.7%	600	0.01
FUEDCMID	-0.3%	42,973	0.49
FUEKIVFS	0.0%	0	0.00
FUEMAVND	0.7%	200	0.00
FUEFCV50	-0.5%	5,507	0.06
FUEBFVND	0.0%	0	0.00
FUEKIVND	0.0%	0	0.00
FUEABVND	0.0%	0	0.00
總計		3,969,679	99.36

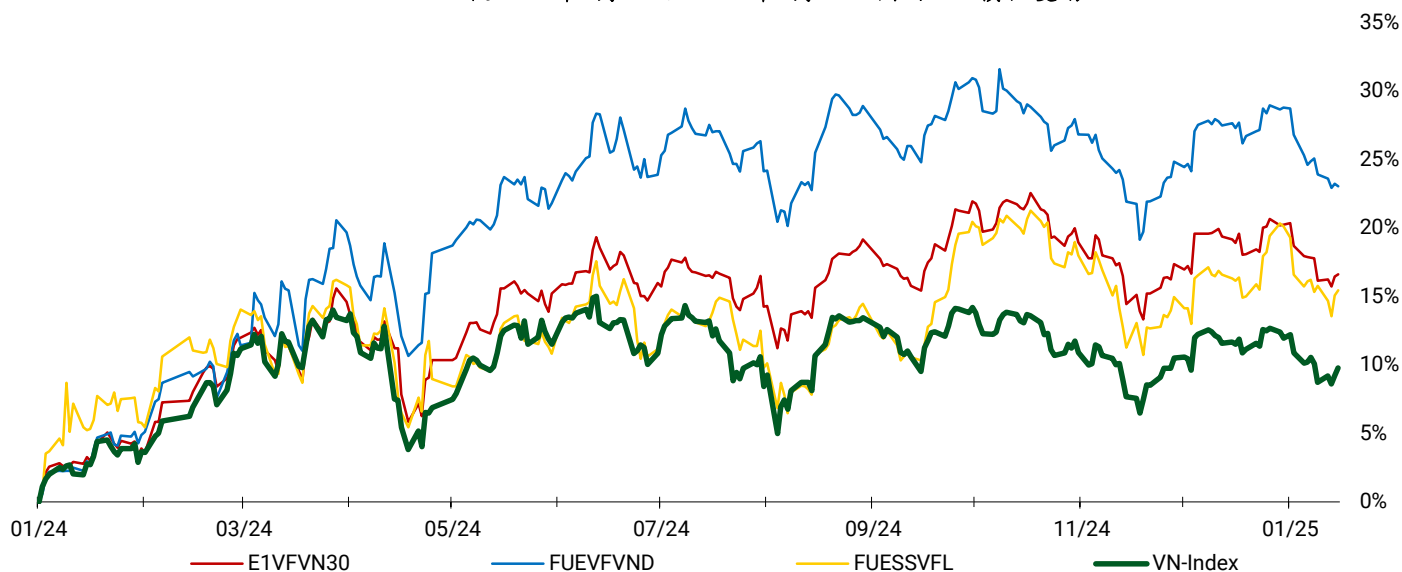
外資交易

ETF 代碼	買進金額 (十億越盾)	賣出金額 (十億越盾)	淨買/賣超值 (十億越盾)
E1VFN30	27.15	46.45	(19.30)
FUEMAV30	0.18	0.20	(0.02)
FUESSV30	0.04	0.03	0.01
FUESSV50	0.00	0.26	(0.26)
FUESSVFL	0.57	9.71	(9.14)
FUEVFVND	11.42	27.44	(16.02)
FUEVN100	0.00	0.59	(0.59)
FUEIP100	0.00	0.00	0.00
FUEKIV30	0.00	0.01	(0.01)
FUEDCMID	0.00	0.48	(0.48)
FUEKIVFS	0.00	0.00	0.00
FUEMAVND	0.00	0.00	0.00
FUEFCV50	0.00	0.00	0.00
FUEBFVND	0.00	0.00	0.00
FUEKIVND	0.00	0.00	0.00
FUEABVND	0.00	0.00	0.00
總計	39.35	85.15	(45.80)

外資對國內ETF的交易



從2024年1月2日至2025年1月16日國內ETF價格變動



權證資訊

權證代碼 (*)	收盤價 (越盾)	漲跌 (%)	成交量	到期的天數	標的股票之價格 (越盾)	權證理論價格 (越盾) (**)	與收盤價的差異 (越盾)	履約價格 (越盾)	行使比例 n:1	最後交易日
CACB2403	480	0.0%	2,116,600	105	24,750	236	(244)	25,000	4.00	24/04/2025
CACB2404	700	1.5%	773,900	196	24,750	350	(350)	25,000	4.00	24/07/2025
CACB2405	760	-3.8%	71,800	121	24,750	207	(553)	25,500	4.00	12/05/2025
CFPT2402	6,930	-3.8%	78,100	196	147,600	4,880	(2,050)	134,064	3.97	24/07/2025
CFPT2403	6,230	-1.1%	105,800	105	147,600	4,180	(2,050)	134,064	3.97	24/04/2025
CFPT2404	3,620	-0.8%	18,500	295	147,600	2,162	(1,458)	120,161	14.90	31/10/2025
CFPT2405	3,550	-2.5%	6,900	213	147,600	2,005	(1,545)	134,064	9.93	12/08/2025
CFPT2406	980	-2.0%	89,700	74	147,600	267	(713)	147,658	24.83	26/03/2025
CFPT2407	1,020	-2.9%	255,800	168	147,600	238	(782)	158,692	24.83	26/06/2025
CHDB2401	270	-12.9%	1,422,400	74	21,700	35	(235)	25,017	3.34	26/03/2025
CHPG2402	750	4.2%	114,200	128	25,900	191	(559)	28,177	2.73	19/05/2025
CHPG2403	140	16.7%	578,200	52	25,900	3	(137)	30,500	4.00	04/03/2025
CHPG2406	930	3.3%	87,300	288	25,900	314	(616)	28,000	4.00	24/10/2025
CHPG2407	630	8.6%	1,125,900	105	25,900	288	(342)	26,000	4.00	24/04/2025
CHPG2408	820	5.1%	178,100	196	25,900	305	(515)	27,000	4.00	24/07/2025
CHPG2409	1,410	-6.6%	464,000	295	25,900	882	(528)	25,000	3.00	31/10/2025
CHPG2410	930	-6.1%	700	213	25,900	239	(691)	28,000	4.00	12/08/2025
CHPG2411	290	-9.4%	45,000	74	25,900	15	(275)	29,999	4.00	26/03/2025
CHPG2412	430	10.3%	266,600	168	25,900	44	(386)	31,333	4.00	26/06/2025
CMBB2402	1,740	6.1%	955,000	128	21,500	1,128	(612)	20,403	1.70	19/05/2025
CMBB2404	1,200	4.4%	48,400	52	21,500	832	(368)	20,418	1.74	04/03/2025
CMBB2405	550	1.9%	924,300	196	21,500	333	(217)	22,590	3.48	24/07/2025
CMBB2406	490	6.5%	3,149,700	105	21,500	300	(190)	21,721	3.48	24/04/2025
CMBB2407	1,490	8.8%	606,600	295	21,500	902	(588)	22,590	1.74	31/10/2025
CMBB2408	430	4.9%	8,200	74	21,500	41	(389)	24,134	4.34	26/03/2025
CMBB2409	540	5.9%	48,300	168	21,500	86	(454)	25,099	4.34	26/06/2025
CMSN2401	200	-4.8%	192,500	52	65,000	2	(198)	82,000	8.00	04/03/2025
CMSN2404	1,080	-9.2%	129,800	196	65,000	287	(793)	79,000	4.00	24/07/2025
CMSN2405	540	-10.0%	1,503,300	105	65,000	87	(453)	79,000	4.00	24/04/2025
CMSN2406	910	1.1%	73,400	295	65,000	349	(561)	79,000	6.00	31/10/2025
CMSN2407	190	-5.0%	117,100	74	65,000	4	(186)	83,456	10.00	26/03/2025

CMSN2408	310	-6.1%	391,700	168	65,000	34	(276)	85,678	10.00	26/06/2025
CMWG2401	1,680	7.0%	156,600	128	57,300	314	(1,366)	65,479	3.97	19/05/2025
CMWG2403	380	0.0%	273,700	52	57,300	77	(303)	64,487	4.96	04/03/2025
CMWG2405	710	-11.3%	539,700	105	57,300	210	(500)	66,000	4.00	24/04/2025
CMWG2406	1,270	2.4%	1,037,800	196	57,300	483	(787)	66,000	4.00	24/07/2025
CMWG2407	910	1.1%	253,600	295	57,300	351	(559)	70,000	6.00	31/10/2025
CMWG2408	800	0.0%	500	121	57,300	208	(592)	65,000	6.00	12/05/2025
CMWG2409	300	-21.1%	17,800	74	57,300	23	(277)	68,888	10.00	26/03/2025
CMWG2410	360	-12.2%	46,300	168	57,300	83	(277)	70,777	10.00	26/06/2025
CSHB2401	660	-5.7%	1,200	121	10,150	45	(615)	11,500	2.00	12/05/2025
CSHB2402	370	-2.6%	48,200	74	10,150	24	(346)	11,333	2.00	26/03/2025
CSHB2403	370	-11.9%	119,100	168	10,150	26	(344)	12,333	2.00	26/06/2025
CSSB2401	390	-13.3%	252,500	74	17,500	21	(369)	19,999	4.00	26/03/2025
CSTB2402	2,190	0.9%	1,627,300	128	35,300	1,964	(226)	30,000	3.00	19/05/2025
CSTB2404	1,280	5.8%	381,800	52	35,300	1,130	(150)	31,000	4.00	04/03/2025
CSTB2408	650	1.6%	387,700	105	35,300	425	(225)	36,000	4.00	24/04/2025
CSTB2409	970	0.0%	448,900	196	35,300	635	(335)	36,000	4.00	24/07/2025
CSTB2410	1,470	-0.7%	2,700	295	35,300	823	(647)	38,000	3.00	31/10/2025
CSTB2411	1,510	-17.9%	500	121	35,300	729	(781)	34,000	4.00	12/05/2025
CSTB2412	460	-2.1%	231,100	74	35,300	134	(326)	38,686	4.00	26/03/2025
CSTB2413	730	-4.0%	425,000	168	35,300	267	(463)	39,679	4.00	26/06/2025
CTCB2403	730	0.0%	227,100	295	23,800	304	(426)	26,000	5.00	31/10/2025
CTCB2404	950	1.1%	1,300	213	23,800	300	(650)	25,000	5.00	12/08/2025
CTCB2405	310	-6.1%	322,000	74	23,800	45	(265)	26,868	5.00	26/03/2025
CTCB2406	330	-13.2%	236,000	168	23,800	93	(237)	27,979	5.00	26/06/2025
CTPB2403	750	0.0%	20,800	121	15,900	136	(614)	17,500	3.00	12/05/2025
CTPB2404	470	0.0%	200	74	15,900	39	(431)	17,888	4.00	26/03/2025
CTPB2405	450	-6.3%	89,800	168	15,900	65	(385)	18,999	4.00	26/06/2025
CVHM2402	480	-7.7%	539,400	52	40,000	232	(248)	41,500	4.00	04/03/2025
CVHM2406	520	-1.9%	282,100	196	40,000	132	(388)	50,000	4.00	24/07/2025
CVHM2407	250	-10.7%	701,400	105	40,000	46	(204)	49,000	4.00	24/04/2025
CVHM2408	1,880	-1.1%	161,700	295	40,000	1,273	(607)	38,000	4.00	31/10/2025
CVHM2409	1,210	-9.7%	1,100	213	40,000	503	(707)	42,000	5.00	12/08/2025
CVHM2410	290	-12.1%	108,100	74	40,000	24	(266)	47,999	5.00	26/03/2025
CVHM2411	510	-1.9%	16,600	168	40,000	69	(441)	50,555	5.00	26/06/2025
CVIB2402	630	-3.1%	1,063,300	128	19,400	346	(284)	20,515	1.71	19/05/2025
CVIB2405	1,190	-2.5%	174,200	105	19,400	905	(285)	18,000	2.00	24/04/2025
CVIB2406	650	1.6%	358,900	196	19,400	384	(266)	19,000	4.00	24/07/2025
CVIB2407	1,720	0.0%	1,056,600	295	19,400	1,237	(483)	18,000	2.00	31/10/2025
CVIB2408	900	-3.2%	200	121	19,400	242	(658)	19,500	4.00	12/05/2025
CVIC2404	650	-7.1%	136,500	105	40,300	234	(416)	43,000	4.00	24/04/2025
CVIC2405	1,060	-3.6%	229,800	196	40,300	425	(635)	43,000	4.00	24/07/2025
CVIC2406	330	-8.3%	3,900	74	40,300	23	(307)	46,888	5.00	26/03/2025
CVIC2407	490	-7.6%	57,800	168	40,300	65	(425)	48,999	5.00	26/06/2025
CVJC2401	310	-18.4%	624,100	74	98,600	2	(308)	119,999	10.00	26/03/2025
CVNM2401	750	4.2%	157,400	128	61,400	259	(491)	63,331	7.68	19/05/2025
CVNM2405	540	-1.8%	49,000	105	61,400	146	(394)	67,472	3.97	24/04/2025
CVNM2406	920	-2.1%	19,800	196	61,400	289	(631)	68,464	3.97	24/07/2025
CVNM2407	960	0.0%	0	295	61,400	367	(593)	67,472	5.95	31/10/2025
CVNM2408	240	-7.7%	300,200	74	61,400	1	(239)	76,271	7.94	26/03/2025
CVPB2401	700	-5.4%	131,000	128	18,300	228	(472)	19,939	1.90	19/05/2025
CVPB2403	620	-1.6%	11,900	52	18,300	171	(449)	19,000	2.00	04/03/2025
CVPB2407	300	-3.2%	2,888,000	196	18,300	102	(198)	21,000	4.00	24/07/2025
CVPB2408	290	-12.1%	250,100	105	18,300	77	(213)	21,000	2.00	24/04/2025
CVPB2409	670	-8.2%	297,900	295	18,300	234	(436)	22,000	2.00	31/10/2025
CVPB2410	870	-2.3%	9,600	213	18,300	154	(716)	21,000	3.00	12/08/2025
CVPB2411	260	-7.1%	267,500	74	18,300	20	(240)	21,666	2.00	26/03/2025
CVPB2412	530	-11.7%	185,700	168	18,300	58	(472)	22,777	2.00	26/06/2025
CVRE2402	40	-20.0%	414,600	52	16,700	0	(40)	23,500	4.00	04/03/2025

CVRE2405	350	-10.3%	610,600	105	16,700	197	(153)	19,000	2.00	24/04/2025
CVRE2406	330	-8.3%	948,900	196	16,700	199	(131)	19,000	4.00	24/07/2025
CVRE2407	1,450	-4.6%	240,800	295	16,700	1,194	(256)	16,000	2.00	31/10/2025
CVRE2408	690	-8.0%	100	213	16,700	212	(478)	20,000	3.00	12/08/2025
CVRE2409	250	-21.9%	20,100	74	16,700	31	(219)	19,999	4.00	26/03/2025
CVRE2410	300	-14.3%	245,500	168	16,700	54	(246)	21,888	4.00	26/06/2025

(*) 歐式交易方式，以現金交易

(**) PHS 採用 Black-Scholes 估價方式

長期投資股

股票代碼	證券所	現時價格	目標價*	報告日	預期 2025 年盈利 (十億越盾)
STB	HOSE	35,450	38,800	13/01/2025	
ACB	HOSE	24,850	31,900	31/12/2024	17,120
MBB	HOSE	21,400	31,100	31/12/2024	22,022
MSB	HOSE	10,850	13,600	31/12/2024	4,508
SHB	HOSE	10,150	12,400	31/12/2024	6,893
TCB	HOSE	23,850	30,700	31/12/2024	23,928
TPB	HOSE	16,050	19,700	31/12/2024	5,668
VIB	HOSE	19,700	22,900	31/12/2024	7,233
VPB	HOSE	18,400	24,600	31/12/2024	13,111
CTG	HOSE	36,800	42,500	31/12/2024	21,257
HDB	HOSE	21,700	28,000	31/12/2024	13,411
VCB	HOSE	92,700	104,500	31/12/2024	35,641
BID	HOSE	39,400	41,300	31/12/2024	24,111
LPB	HOSE	31,450	28,700	31/12/2024	7,805
MSH	HOSE	49,000	58,500	31/12/2024	436
TCM	HOSE	42,600	50,800	31/12/2024	324
IDC	HNX	54,300	72,000	31/12/2024	2,080
SZC	HOSE	41,400	49,500	31/12/2024	511
BCM	HOSE	69,300	80,000	31/12/2024	2,675
SIP	HOSE	79,600	88,000	31/12/2024	1,079
DBD	HOSE	60,300	68,000	31/12/2024	339
IMP	HOSE	43,500	41,800	31/12/2024	349
VHC	HOSE	67,300	83,900	31/12/2024	1,330
ANV	HOSE	18,650	17,200	31/12/2024	156
FMC	HOSE	46,000	50,300	31/12/2024	343
VNM	HOSE	61,900	71,500	31/12/2024	9,841
SAB	HOSE	54,000	64,000	31/12/2024	4,802
DRI	UPCOM	11,992	15,100	31/12/2024	127
DPR	HOSE	37,400	43,500	31/12/2024	299
MWG	HOSE	57,800	73,600	31/12/2024	5,529
PNJ	HOSE	95,000	118,800	31/12/2024	2,399
VSC	HOSE	16,600	18,200	31/12/2024	202
GMD	HOSE	61,200	71,000	31/12/2024	1,331
HAH	HOSE	51,300	55,200	31/12/2024	732
PVT	HOSE	26,400	31,500	31/12/2024	1,375
HPG	HOSE	26,300	33,500	31/12/2024	18,059

資料來源：PHS 收集

* 若除權交易日發生在報告日後將影響目標價

免責聲明

這份報告由 Pham Quang Chuong-富鑫證券股份公司研究員製作。以上資訊乃基於相信為可靠之來源所彙編，惟本公司不負責其完整性與準確性。本日報並不作為買賣任何股票之推薦或邀約。富鑫證券與其相關子公司、管理人員與職員皆可能持有上述之任何證券。富鑫證券（或其任何相關子公司）隨時可能對上述之任何公司進行或承攬投資銀行業務或其他業務。本報告中包含的所有意見與估計，代表我們截至此日期所作之判斷，其後若有任何因素導致更動，本公司恕不另行通知。

富鑫證券股份公司

地址：21st Floor, Phu My Hung Building, 08 Hoang Van Thai Street, Tan Phu Ward, District 7, HCMC.

電話號碼：(84-28) 5 413 5479

客服專線：(84-28) 1900 25 23 58

傳真號碼：+84 28 5413 5473

胡志明市

富美興交易室

地址：Ground Floor, CR2-08, 107 Ton Dat Tien,
Tan Phu Ward, District 7, Ho Chi Minh City

電話號碼：(84-28) 5 413 5478

傳真號碼：+84 28 5413 5473

Tan Binh 分行

地址：Park Legend Building, 251 Hoang Van Thu
Street, Ward 2, Tan Binh District, HCMC

電號號碼：(84-28) 3813 2401

傳真號碼：(84-28) 3813 2415

第三郡分行

地址：4th Floor, D&D Tower, 458 Nguyen Thi Minh
Khai, Ward 2, District 3, HCMC

電號號碼：(84-28) 382 08068

傳真號碼：(84-28) 3820 8206

第一郡分行

地址：Room 1003A, 10th Floor, No. 81-83-83B-85
Ham Nghi Street, Nguyen Thai Binh Ward,
District 1, HCMC

電號號碼：(84-28) 3 535 6060

傳真號碼：(84-28) 3 535 2912

河內市

Thanh Xuan 分行

地址：5th Floor, UDIC Complex Building, N04
Hoang Dao Thuy, Trung Hoa Ward, Cau Giay
District, Ha Noi

電話號碼：(84-24) 6 250 9999

傳真號碼：(84-24) 6 250 6666

海防市

海防分行

地址：2nd Floor, Eliteco Building No.18 Tran
Hung Dao, Hoang Van Thu Ward, Hong Bang
District, Hai Phong

電話號碼：(84-225) 384 1810

傳真號碼：(84-225) 384 1801