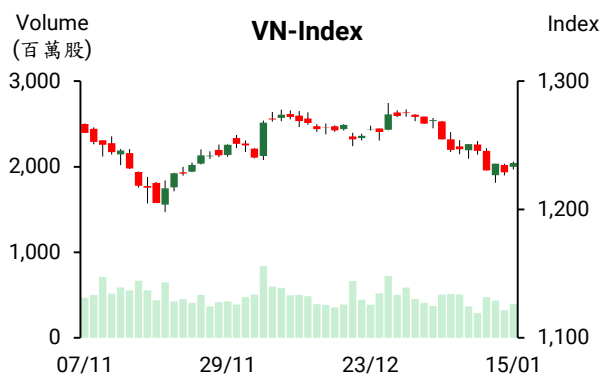


越股行情

15/01/2025	HOSE		VN30		HNX	
收盤價	1,236.18	0.58%	1,297.64	0.65%	219.55	0.58%
成交股數(百萬股)	433.99	15.80%	142.49	1.62%	62.33	89.09%
撮合股數(百萬股)	392.80	21.81%	117.69	2.97%	43.23	41.35%
與最近 20 日的平均水位相比	463.34	-15.22%	150.67	-21.89%	44.48	-2.81%
成交值(十億越盾)	10,376	21.56%	4,393	1.32%	882	83.14%
撮合成交值(十億越盾)	8,458	18.47%	3,570	4.15%	647	39.69%
與最近 20 日之平均比較	10,596	-20.18%	4,625	-22.81%	757	-14.42%
上漲家數	287	61%	24	80%	93	47%
下跌家數	127	27%	5	17%	56	28%
持平家數	59	12%	1	3%	50	25%



市場概況

越股在 VN30 指數期貨的到期日 (1 月 16 日) 前呈現回升。與昨日走勢相反，今日 VN 指數向上跳空開盤且其後維持走升。量能雖略微擴增，但仍維持在低水位。然而，透過盤面觀察，今日湧入中小型股的資金有所擴增，推升中小型營建、建設材料、工業不動產股的價量同步擴增。部分大型食品、飲料、鋼鐵及證券股也上漲。至於外資之交易，外資維持減碼，今日淨賣超金額為 4,400 億越盾，主要拋售 FPT、STB 及 HPG。

技術分析

今日 VN 指數上漲，量能也擴增。雖然技術訊號仍未顯示打底訊號，但我們預期指數有機會持續上漲，1240-1250 點為短線指數的壓力區。若賣壓減弱，買盤力道逐漸提升，指數將有機會在此區間附近打底；河內部分，HNX 指數亦上漲，量能有所擴增。最近指數在 217-220 點區間游走，加上相對強弱指標 (RSI) 由超賣區提升。因此，指數若能突破此區間，將會展開反彈走勢。操作上建議投資人應將投資部位的持股率維持在一般水位，待指數在 1200-1220 點區間顯示打底訊號後再加碼。

建議股名單: ACB (加碼)

(請參考第 2 頁)

當日調整股名單

次號	股票代碼	評等	評等日	現時價格	買入區間	持股表現	目標價	預期獲利	停損價	預期損失	備註
1	ACB	加碼	16/01/2025	24.90	24.90	0.0%	26.5	6.4%	24	-3.6%	ACB 可能在 MA200 均線附近打底

投資組合部位

次號	股票代碼	評等	評等日	現時價格	買入區間	持股表現	目標價	預期獲利	停損價	預期損失	備註
1	DDV	加碼	09/12/2024	17.84	18.40	-3.1%	21	14.1%	17	-7.6%	
2	CTD	加碼	31/12/2024	71.40	68.80	3.8%	74.5	8.3%	65.5	-5%	
3	SCS	加碼	09/01/2025	78.60	78.90	-0.4%	88	11.5%	75.5	-4%	
4	CTG	加碼	15/01/2025	36.75	36.95	-0.5%	41	11.0%	35.4	-4%	

四大銀行撥出 869 兆越盾，對 2024 年授信成長貢獻逾 56%

據越南國家銀行 (SBV) 公佈的數據顯示，截至 2024 年 12 月 31 日為止，授信成長 15.08% (達成訂定的目標)；授信餘額達 15,300 兆越盾，較 2023 年底 (13,600 兆越盾) 擴增 2,000 兆多越盾。SBV 預期 2025 年授信將成長 16% 左右。

2024 年四大銀行撥出 869 兆越盾，對 2024 年授信餘額的成長貢獻 56.8%。整體來看，這四大銀行的放款餘額為 6,870 兆越盾，佔整體放款餘額的 45%。其中，BIDV 的授信餘額最多，逾 273 兆越盾 (成長 15.3%)。

2024 年越南僑匯收入達 160 億美元左右

2024 年越南的僑匯較 2023 年持平，約 160 億美元。在受 Covid-19 疫情影響後，最近越南僑匯的成長已成長。

越南肥料出口量近 173 萬噸

據海關總局統計之數據顯示，2024 年肥料出口量增長 11.7% 至近 173 萬噸、出口金額亦成長 9.4% 至 7.0991 億美元，平均出口價格為每噸 411.1 美元。柬埔寨為越南肥料之主要出口市場，出口量為 592,121 噸，佔整體肥料出口量的 34.3%；出口值為 2.4082 億美元，佔 33.9%。平均出口價格為每噸 406.7 美元。

資料來源: Vietnambiz、Fireant

MBB 將註冊資本提升至 61.022 兆多越盾

越南軍隊股份銀行 (MBBank, HoSE: MBB) 剛公佈有關在公司方發放 2023 年股息 (比率為 15%) 後註冊資本擴增至近 61 億股。另外, MBB 也計劃私募發行 6,200 萬股。預期在完成私募發行計劃後, 註冊資本將擴增至 61.643 兆越盾。

2024 年第四季 Vosco 獲利達 30 億越盾

越南航運股份公司 (VOS) 消息指出, 2024 年運輸量為 650 萬噸。營收總額成長 89% 至 6.033 兆越盾及稅前盈餘亦增長 2 倍至 4,160 億越盾, 較年度計劃分別高出 13%、147% 及 29%。其中, 第四季 VOS 營收擴增 97% 至 1.794 兆越盾, 稅前盈餘則萎縮 98% 至 30 億越盾。

預期 2025 年海運市場持續面臨較多挑戰且難以預期。Vosco 計劃運輸量將為 700 萬噸、營收將為 5.3 兆越盾及稅前盈餘將為 3,760 億越盾, 較 2024 年分別萎縮 12% 及 10%。

2024 年 EVNGENCO3 電力產量為 264.37 億 kWh

2024 年越南第 3 號發電總公司 (EVNGENCO3, HoSE: PGV) 的電力產量達 264.37 億 kWh, 達成年度計畫的 91.95% 及達成越南電力集團 (E

VN) 所訂定計畫的 113.92%。公司計劃 2025 年電力產量將為 309 億 kWh。Tasco 營收突破 30 兆越盾

據 Tasco 股份公司 (HUT) 之公佈, 2024 年合併營收增長 2.7 倍至 30.7 兆越盾, 較年度計劃高出 24%。這是在公司與 SVC Holdings 合併後之最高營收。

資料來源: Vietnambiz、Vietstock

市場統計

推升指數上漲的前五名股票

HOSE				HNX			
股票代碼	收盤價 (越盾)	漲跌 (%)	影響指數 (%)	股票代碼	收盤價 (越盾)	漲跌 (%)	影響指數 (%)
MSN	65,800	3.30%	0.06%	HUT	16,200	2.53%	0.11%
HPG	26,200	1.35%	0.04%	SHS	11,600	3.57%	0.10%
HVN	26,250	3.96%	0.04%	CEO	12,000	3.45%	0.07%
VPB	18,400	1.38%	0.04%	MBS	27,000	1.50%	0.05%
GVR	28,200	1.62%	0.04%	PVI	60,800	1.16%	0.05%

拖累指數的前五名股票

HOSE				HNX			
股票代碼	收盤價 (越盾)	漲跌 (%)	影響指數 (%)	股票代碼	收盤價 (越盾)	漲跌 (%)	影響指數 (%)
VCB	91,400	-0.33%	-0.03%	KSV	129,300	-3.51%	-0.29%
CTG	36,750	-0.54%	-0.02%	PVS	31,700	-1.25%	-0.06%
LGC	63,700	-6.87%	-0.02%	HGM	223,900	-3.86%	-0.03%
BCM	69,200	-1.14%	-0.02%	IDC	53,000	-0.56%	-0.03%
STB	35,100	-0.85%	-0.01%	DNP	20,100	-1.95%	-0.02%

前五名成交值

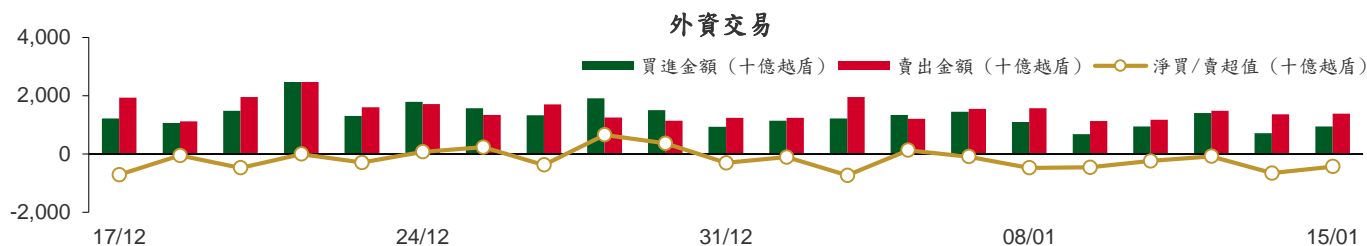
HOSE			HNX		
股票代碼	成交量 (股)	成交值 (十億越盾)	股票代碼	成交量 (股)	成交值 (十億越盾)
FPT	2,849,518	414.1	SHS	8,881,350	102.0
VCG	19,936,546	383.1	PVS	2,259,217	71.7
KBC	10,250,691	303.5	CEO	3,836,130	45.6
HPG	11,228,889	293.3	IDC	714,938	38.1
HHV	22,436,195	275.8	MBS	1,393,264	37.4

議價交易的前五名股

HOSE			HNX		
股票代碼	成交量 (股)	成交值 (十億越盾)	股票代碼	成交量 (股)	成交值 (十億越盾)
EIB	16,430,000	300.1	SHS	14,200,000	169.0
SJS	3,048,355	294.2	HUT	1,821,685	28.9
VIC	5,422,400	218.0	BAB	1,350,000	16.2
HDB	5,335,000	110.9	CMS	1,000,000	10.0
MBB	5,191,388	109.6	PVI	89,500	5.9

外資交易行情 (股票)

證交所	買進成交量 (百萬股)	買進金額 (十億越盾)	賣出成交量 (百萬股)	賣出金額 (十億越盾)	淨買/賣成交量 (百萬股)	淨買/賣超值 (十億越盾)
HOSE	35.19	929.69	41.15	1,335.88	(5.97)	(406.19)
HNX	1.58	20.47	2.54	45.18	(0.96)	(24.71)
總計	36.77	950.16	43.69	1,381.06	(6.92)	(430.89)



前五名買進

HOSE

股票代碼	收盤價	成交量 (股)	成交值 (十億越盾)
FPT	145,500	830,258	120.58
FUEVFNVD	32,070	2,315,900	74.04
MBB	21,350	2,968,600	65.13
KDH	34,200	1,840,900	63.12
HDB	21,650	2,668,800	57.42

HNX

股票代碼	收盤價	成交量 (股)	成交值 (十億越盾)
SHS	11,600	801,400	9.20
CEO	12,000	249,500	2.96
VGS	25,700	51,000	1.29
HUT	16,200	64,200	1.03
VFS	16,500	60,900	0.99

前五名賣出

HOSE

股票代碼	收盤價	成交量 (股)	成交值 (十億越盾)
FPT	145,500	1,818,900	264.28
STB	35,100	3,848,200	135.55
FUEVFNVD	32,070	2,130,500	68.13
MWG	57,300	1,147,900	65.65
MBB	21,350	2,970,670	65.17

HNX

股票代碼	收盤價	成交量 (股)	成交值 (十億越盾)
PVS	31,700	420,600	13.36
SHS	11,600	786,000	9.02
IDC	53,000	127,300	6.79
VGS	25,700	94,800	2.40
MST	7,200	266,700	1.92

前五名淨買超

HOSE

股票代碼	收盤價	成交量 (股)	成交值 (十億越盾)
HDB	21,650	1,975,184	42.55
KBC	29,900	1,292,100	38.32
MSN	65,800	476,624	30.94
VPB	18,400	1,325,300	24.36
DIG	18,250	718,600	12.97

HNX

股票代碼	收盤價	成交量 (股)	成交值 (十億越盾)
CEO	12,000	139,400	1.66
TIG	12,500	61,500	0.77
HUT	16,200	43,500	0.69
HBS	6,600	34,900	0.24
VFS	16,500	15,300	0.23

前五名淨賣超

HOSE

股票代碼	收盤價	成交量 (股)	成交值 (十億越盾)
FPT	145,500	(988,642)	(143.71)
STB	35,100	(3,781,399)	(133.19)
HPG	26,200	(1,981,382)	(51.73)
SSI	24,150	(1,569,334)	(37.88)
CTG	36,750	(751,799)	(27.75)

HNX

股票代碼	收盤價	成交量 (股)	成交值 (十億越盾)
PVS	31,700	(414,100)	(13.16)
IDC	53,000	(123,500)	(6.59)
TVD	10,600	(156,200)	(1.64)
MST	7,200	(220,495)	(1.60)
VGS	25,700	(43,800)	(1.11)

ETF 交易

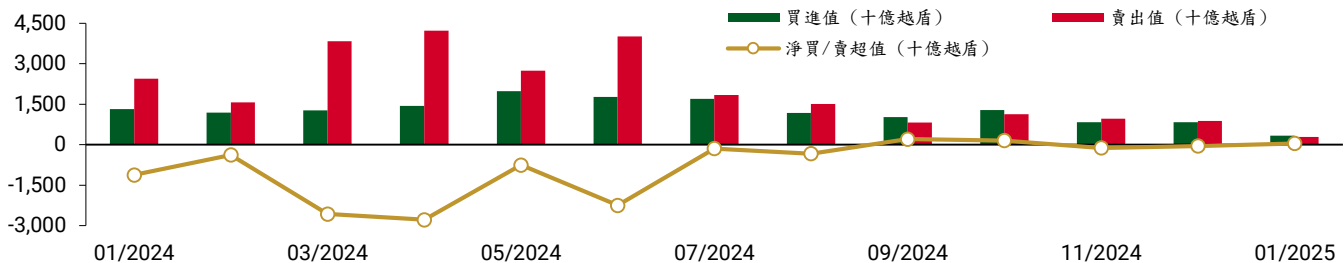
價格統計

ETF 代碼	漲跌 (%)	成交量 (股)	成交值 (十億越盾)
E1VFN30	0.6%	1,704,442	38.59
FUEMAV30	0.5%	6,604	0.10
FUESSV30	0.6%	11,864	0.19
FUESSV50	0.1%	6,200	0.12
FUESSVFL	1.3%	6,948	0.15
FUEVFN30	0.3%	2,716,807	86.81
FUEVN100	0.2%	39,300	0.68
FUEIP100	0.0%	1,200	0.01
FUEKIV30	0.8%	600	0.01
FUEDCMID	-1.5%	8,360	0.10
FUEKIVFS	0.3%	100	0.00
FUEMAVND	0.8%	300	0.00
FUEFCV50	0.5%	5,202	0.06
FUEBFVND	0.0%	0	0.00
FUEKIVND	-1.2%	13,300	0.16
FUEABVND	0.0%	0	0.00
總計		4,521,227	126.97

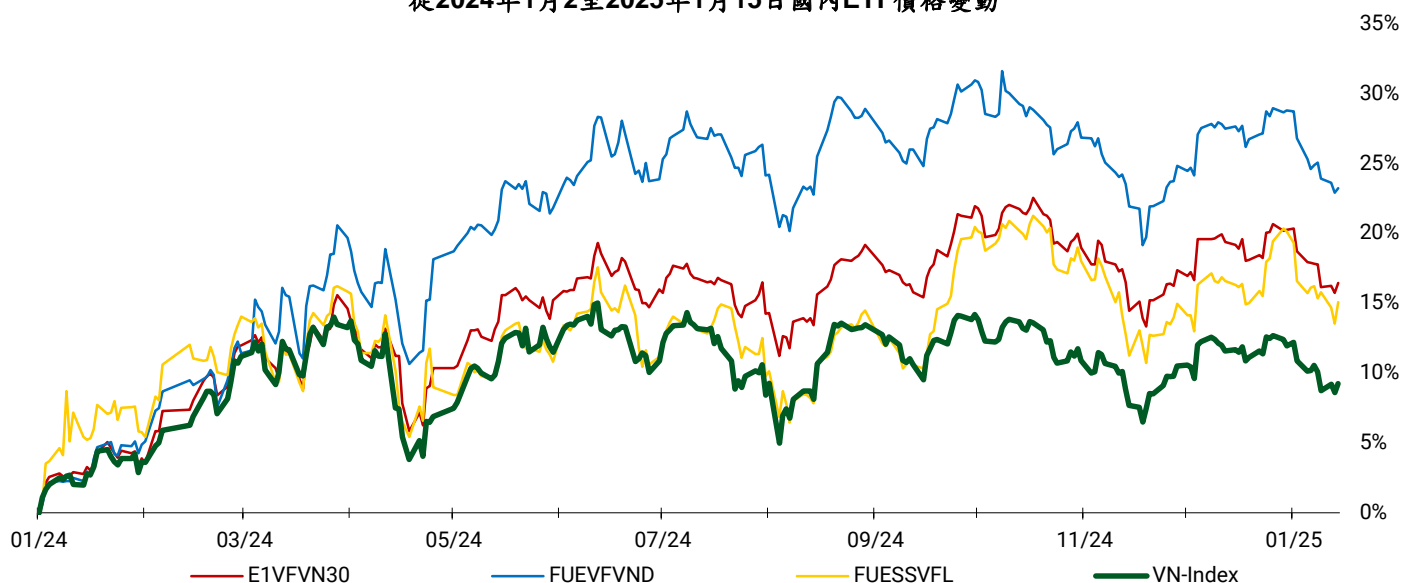
外資交易

ETF 代碼	買進金額 (十億越盾)	賣出金額 (十億越盾)	淨買/賣超值 (十億越盾)
E1VFN30	33.09	38.09	(5.00)
FUEMAV30	0.10	0.09	0.00
FUESSV30	0.11	0.06	0.05
FUESSV50	0.03	0.06	(0.03)
FUESSVFL	0.02	0.03	(0.01)
FUEVFN30	74.04	68.13	5.92
FUEVN100	0.17	0.22	(0.05)
FUEIP100	0.00	0.00	0.00
FUEKIV30	0.00	0.00	(0.00)
FUEDCMID	0.01	0.07	(0.06)
FUEKIVFS	0.00	0.00	0.00
FUEMAVND	0.00	0.00	0.00
FUEFCV50	0.00	0.00	0.00
FUEBFVND	0.00	0.00	0.00
FUEKIVND	0.16	0.16	0.00
FUEABVND	0.00	0.00	0.00
總計	107.74	106.91	0.82

外資對國內ETF的交易



從2024年1月2日至2025年1月15日國內ETF價格變動



權證資訊

權證代碼(*)	收盤價(越盾)	漲跌(%)	成交量	到期的天數	標的股票之價格(越盾)	權證理論價格(越盾)(**)	與收盤價的差異(越盾)	履約價格(越盾)	行使比例 n:1	最後交易日
CACB2403	470	4.4%	1,399,900	103	24,900	257	(213)	25,000	4.00	24/04/2025
CACB2404	700	4.5%	1,187,000	194	24,900	372	(328)	25,000	4.00	24/07/2025
CACB2405	750	-1.3%	1,300	119	24,900	225	(525)	25,500	4.00	12/05/2025
CFPT2402	6,780	-0.4%	21,300	194	145,500	4,490	(2,290)	134,064	3.97	24/07/2025
CFPT2403	4,800	-16.2%	27,500	103	145,500	3,768	(1,032)	134,064	3.97	24/04/2025
CFPT2404	3,650	3.7%	2,920	293	145,500	2,040	(1,610)	120,161	14.90	31/10/2025
CFPT2405	3,550	0.0%	1,300	211	145,500	1,850	(1,700)	134,064	9.93	12/08/2025
CFPT2406	950	5.6%	19,800	72	145,500	225	(725)	147,658	24.83	26/03/2025
CFPT2407	970	2.1%	358,500	166	145,500	208	(762)	158,692	24.83	26/06/2025
CHDB2401	260	13.0%	1,167,000	72	21,650	35	(225)	25,017	3.34	26/03/2025
CHPG2402	770	4.1%	107,200	126	26,200	226	(544)	28,177	2.73	19/05/2025
CHPG2403	130	0.0%	624,500	50	26,200	5	(125)	30,500	4.00	04/03/2025
CHPG2406	960	5.5%	24,000	286	26,200	347	(613)	28,000	4.00	24/10/2025
CHPG2407	670	8.1%	1,177,300	103	26,200	331	(339)	26,000	4.00	24/04/2025
CHPG2408	830	6.4%	110,000	194	26,200	342	(488)	27,000	4.00	24/07/2025
CHPG2409	1,430	3.6%	517,300	293	26,200	950	(480)	25,000	3.00	31/10/2025
CHPG2410	970	2.1%	100	211	26,200	269	(701)	28,000	4.00	12/08/2025
CHPG2411	300	3.4%	142,700	72	26,200	21	(279)	29,999	4.00	26/03/2025
CHPG2412	400	-2.4%	335,300	166	26,200	53	(347)	31,333	4.00	26/06/2025
CMBB2402	1,680	-1.2%	175,000	126	21,350	1,070	(610)	20,403	1.70	19/05/2025
CMBB2404	1,170	0.0%	105,300	50	21,350	772	(398)	20,418	1.74	04/03/2025
CMBB2405	540	0.0%	61,700	194	21,350	315	(225)	22,590	3.48	24/07/2025
CMBB2406	450	-6.3%	2,075,300	103	21,350	280	(170)	21,721	3.48	24/04/2025
CMBB2407	1,430	-0.7%	1,319,600	293	21,350	862	(568)	22,590	1.74	31/10/2025
CMBB2408	380	-5.0%	92,700	72	21,350	37	(343)	24,134	4.34	26/03/2025
CMBB2409	450	-8.2%	347,100	166	21,350	80	(370)	25,099	4.34	26/06/2025
CMSN2401	190	18.8%	130,300	50	65,800	3	(187)	82,000	8.00	04/03/2025
CMSN2404	1,140	16.3%	41,700	194	65,800	330	(810)	79,000	4.00	24/07/2025
CMSN2405	580	26.1%	1,357,300	103	65,800	109	(471)	79,000	4.00	24/04/2025
CMSN2406	900	4.7%	62,400	293	65,800	386	(514)	79,000	6.00	31/10/2025

CMSN2407	190	11.8%	218,800	72	65,800	6	(184)	83,456	10.00	26/03/2025
CMSN2408	270	0.0%	671,000	166	65,800	40	(230)	85,678	10.00	26/06/2025
CMWG2401	1,650	1.2%	58,500	126	57,300	317	(1,333)	65,479	3.97	19/05/2025
CMWG2403	350	0.0%	52,400	50	57,300	80	(270)	64,487	4.96	04/03/2025
CMWG2405	670	6.3%	103,200	103	57,300	213	(457)	66,000	4.00	24/04/2025
CMWG2406	1,210	-0.8%	447,200	194	57,300	486	(724)	66,000	4.00	24/07/2025
CMWG2407	910	-1.1%	35,400	293	57,300	352	(558)	70,000	6.00	31/10/2025
CMWG2408	790	3.9%	400	119	57,300	210	(580)	65,000	6.00	12/05/2025
CMWG2409	240	-25.0%	25,100	72	57,300	24	(216)	68,888	10.00	26/03/2025
CMWG2410	380	0.0%	110,600	166	57,300	84	(296)	70,777	10.00	26/06/2025
CSHB2401	640	-1.5%	200	119	10,150	46	(594)	11,500	2.00	12/05/2025
CSHB2402	270	-10.0%	179,000	72	10,150	25	(245)	11,333	2.00	26/03/2025
CSHB2403	370	0.0%	128,300	166	10,150	27	(343)	12,333	2.00	26/06/2025
CSSB2401	430	7.5%	251,900	72	17,700	27	(403)	19,999	4.00	26/03/2025
CSTB2402	2,120	-2.8%	126,500	126	35,100	1,907	(213)	30,000	3.00	19/05/2025
CSTB2404	1,250	2.5%	62,300	50	35,100	1,086	(164)	31,000	4.00	04/03/2025
CSTB2408	620	0.0%	689,300	103	35,100	404	(216)	36,000	4.00	24/04/2025
CSTB2409	940	0.0%	141,300	194	35,100	611	(329)	36,000	4.00	24/07/2025
CSTB2410	1,400	-2.8%	4,800	293	35,100	795	(605)	38,000	3.00	31/10/2025
CSTB2411	1,510	0.0%	0	119	35,100	699	(811)	34,000	4.00	12/05/2025
CSTB2412	400	-7.0%	190,600	72	35,100	125	(275)	38,686	4.00	26/03/2025
CSTB2413	650	-8.5%	444,600	166	35,100	254	(396)	39,679	4.00	26/06/2025
CTCB2403	710	0.0%	523,700	293	23,700	296	(414)	26,000	5.00	31/10/2025
CTCB2404	950	0.0%	500	211	23,700	292	(658)	25,000	5.00	12/08/2025
CTCB2405	280	3.7%	267,700	72	23,700	42	(238)	26,868	5.00	26/03/2025
CTCB2406	320	-3.0%	200,600	166	23,700	89	(231)	27,979	5.00	26/06/2025
CTPB2403	770	4.1%	400	119	16,000	148	(622)	17,500	3.00	12/05/2025
CTPB2404	300	-11.8%	300	72	16,000	45	(255)	17,888	4.00	26/03/2025
CTPB2405	410	-2.4%	129,400	166	16,000	71	(339)	18,999	4.00	26/06/2025
CVHM2402	450	0.0%	389,600	50	40,000	236	(214)	41,500	4.00	04/03/2025
CVHM2406	520	4.0%	22,400	194	40,000	133	(387)	50,000	4.00	24/07/2025
CVHM2407	260	8.3%	346,100	103	40,000	48	(212)	49,000	4.00	24/04/2025
CVHM2408	1,880	1.6%	458,700	293	40,000	1,275	(605)	38,000	4.00	31/10/2025
CVHM2409	1,210	0.0%	0	211	40,000	505	(705)	42,000	5.00	12/08/2025
CVHM2410	200	-31.0%	100,800	72	40,000	25	(175)	47,999	5.00	26/03/2025
CVHM2411	450	-4.3%	89,300	166	40,000	70	(380)	50,555	5.00	26/06/2025
CVIB2402	730	9.0%	557,000	126	19,650	406	(324)	20,515	1.71	19/05/2025
CVIB2405	1,320	6.5%	36,100	103	19,650	1,008	(312)	18,000	2.00	24/04/2025
CVIB2406	710	7.6%	1,964,800	194	19,650	425	(285)	19,000	4.00	24/07/2025
CVIB2407	1,850	5.7%	1,416,800	293	19,650	1,331	(519)	18,000	2.00	31/10/2025
CVIB2408	900	0.0%	0	119	19,650	278	(622)	19,500	4.00	12/05/2025
CVIC2404	640	3.2%	30,800	103	40,250	232	(408)	43,000	4.00	24/04/2025
CVIC2405	1,050	4.0%	50,600	194	40,250	422	(628)	43,000	4.00	24/07/2025
CVIC2406	210	-32.3%	121,700	72	40,250	23	(187)	46,888	5.00	26/03/2025
CVIC2407	470	6.8%	24,600	166	40,250	65	(405)	48,999	5.00	26/06/2025
CVJC2401	270	-12.9%	326,300	72	98,700	2	(268)	119,999	10.00	26/03/2025
CVNM2401	720	5.9%	22,800	126	61,700	279	(441)	63,331	7.68	19/05/2025
CVNM2405	560	1.8%	347,700	103	61,700	164	(396)	67,472	3.97	24/04/2025
CVNM2406	950	3.3%	568,100	194	61,700	311	(639)	68,464	3.97	24/07/2025
CVNM2407	970	42.6%	2,200	293	61,700	386	(584)	67,472	5.95	31/10/2025
CVNM2408	240	0.0%	311,600	72	61,700	1	(239)	76,271	7.94	26/03/2025
CVPB2401	700	16.7%	158,800	126	18,400	246	(454)	19,939	1.90	19/05/2025
CVPB2403	580	7.4%	356,200	50	18,400	193	(387)	19,000	2.00	04/03/2025
CVPB2407	290	7.4%	3,227,100	194	18,400	109	(181)	21,000	4.00	24/07/2025
CVPB2408	270	8.0%	740,300	103	18,400	86	(184)	21,000	2.00	24/04/2025
CVPB2409	700	6.1%	97,900	293	18,400	248	(452)	22,000	2.00	31/10/2025
CVPB2410	870	6.1%	5,000	211	18,400	164	(706)	21,000	3.00	12/08/2025
CVPB2411	220	0.0%	349,800	72	18,400	23	(197)	21,666	2.00	26/03/2025
CVPB2412	470	-2.1%	257,900	166	18,400	64	(406)	22,777	2.00	26/06/2025

CVRE2402	40	0.0%	183,400	50	16,500	0	(40)	23,500	4.00	04/03/2025
CVRE2405	310	-8.8%	1,318,200	103	16,500	174	(136)	19,000	2.00	24/04/2025
CVRE2406	290	3.6%	391,700	194	16,500	183	(107)	19,000	4.00	24/07/2025
CVRE2407	1,360	-1.4%	173,600	293	16,500	1,132	(228)	16,000	2.00	31/10/2025
CVRE2408	690	0.0%	0	211	16,500	194	(496)	20,000	3.00	12/08/2025
CVRE2409	160	-20.0%	3,000	72	16,500	27	(133)	19,999	4.00	26/03/2025
CVRE2410	220	-8.3%	235,900	166	16,500	48	(172)	21,888	4.00	26/06/2025

(*) 歐式交易方式，以現金交易

(**) PHS 採用 Black-Scholes 估價方式

長期投資股

股票代碼	證券所	現時價格	目標價*	報告日	預期 2025 年盈利 (十億越盾)
ACB	HOSE	24,900	31,900	31/12/2024	17,120
MBB	HOSE	21,350	31,100	31/12/2024	22,022
MSB	HOSE	10,900	13,600	31/12/2024	4,508
SHB	HOSE	10,150	12,400	31/12/2024	6,893
TCB	HOSE	23,700	30,700	31/12/2024	23,928
TPB	HOSE	16,000	19,700	31/12/2024	5,668
VIB	HOSE	19,650	22,900	31/12/2024	7,233
VPB	HOSE	18,400	24,600	31/12/2024	13,111
CTG	HOSE	36,750	42,500	31/12/2024	21,257
HDB	HOSE	21,650	28,000	31/12/2024	13,411
STB	HOSE	35,100	38,800	31/12/2024	9,568
VCB	HOSE	91,400	104,500	31/12/2024	35,641
BID	HOSE	39,200	41,300	31/12/2024	24,111
LPB	HOSE	31,000	28,700	31/12/2024	7,805
MSH	HOSE	48,950	58,500	31/12/2024	436
TCM	HOSE	42,200	50,800	31/12/2024	324
IDC	HNX	53,000	72,000	31/12/2024	2,080
SZC	HOSE	41,400	49,500	31/12/2024	511
BCM	HOSE	69,200	80,000	31/12/2024	2,675
SIP	HOSE	80,400	88,000	31/12/2024	1,079
DBD	HOSE	61,000	68,000	31/12/2024	339
IMP	HOSE	43,300	41,800	31/12/2024	349
VHC	HOSE	66,800	83,900	31/12/2024	1,330
ANV	HOSE	18,600	17,200	31/12/2024	156
FMC	HOSE	46,000	50,300	31/12/2024	343
VNM	HOSE	61,700	71,500	31/12/2024	9,841
SAB	HOSE	55,000	64,000	31/12/2024	4,802
DRI	UPCOM	11,881	15,100	31/12/2024	127
DPR	HOSE	37,250	43,500	31/12/2024	299
MWG	HOSE	57,300	73,600	31/12/2024	5,529
PNJ	HOSE	94,300	118,800	31/12/2024	2,399
VSC	HOSE	16,500	18,200	31/12/2024	202
GMD	HOSE	60,200	71,000	31/12/2024	1,331
HAH	HOSE	51,000	55,200	31/12/2024	732
PVT	HOSE	26,500	31,500	31/12/2024	1,375
HPG	HOSE	26,200	33,500	31/12/2024	18,059

資料來源: PHS 收集

*若除權交易日發生在報告日後將影響目標價

免責聲明

這份報告由 Pham Quang Chuong-富鑫證券股份公司研究員製作。以上資訊乃基於相信為可靠之來源所彙編，惟本公司不負責其完整性與準確性。本日報並不作為買賣任何股票之推薦或邀約。富鑫證券與其相關子公司、管理人員與職員皆可能持有上述之任何證券。富鑫證券（或其任何相關子公司）隨時可能對上述之任何公司進行或承攬投資銀行業務或其他業務。本報告中包含的所有意見與估計，代表我們截至此日期所作之判斷，其後若有任何因素導致更動，本公司恕不另行通知。

富鑫證券股份公司

地址：21st Floor, Phu My Hung Building, 08 Hoang Van Thai Street, Tan Phu Ward, District 7, HCMC.

電話號碼：(84-28) 5 413 5479

客服專線：(84-28) 1900 25 23 58

傳真號碼：+84 28 5413 5473

胡志明市

富美興交易室

地址：Ground Floor, CR2-08, 107 Ton Dat Tien,
Tan Phu Ward, District 7, Ho Chi Minh City

電話號碼：(84-28) 5 413 5478

傳真號碼：+84 28 5413 5473

Tan Binh 分行

地址：Park Legend Building, 251 Hoang Van Thu
Street, Ward 2, Tan Binh District, HCMC

電號號碼：(84-28) 3813 2401

傳真號碼：(84-28) 3813 2415

第三郡分行

地址：4th Floor, D&D Tower, 458 Nguyen Thi Minh
Khai, Ward 2, District 3, HCMC

電號號碼：(84-28) 382 08068

傳真號碼：(84-28) 3820 8206

第一郡分行

地址：Room 1003A, 10th Floor, No. 81-83-83B-85
Ham Nghi Street, Nguyen Thai Binh Ward,
District 1, HCMC

電號號碼：(84-28) 3 535 6060

傳真號碼：(84-28) 3 535 2912

河內市

Thanh Xuan 分行

地址：5th Floor, UDIC Complex Building, N04
Hoang Dao Thuy, Trung Hoa Ward, Cau Giay
District, Ha Noi

電話號碼：(84-24) 6 250 9999

傳真號碼：(84-24) 6 250 6666

海防市

海防分行

地址：2nd Floor, Eliteco Building No.18 Tran
Hung Dao, Hoang Van Thu Ward, Hong Bang
District, Hai Phong

電話號碼：(84-225) 384 1810

傳真號碼：(84-225) 384 1801