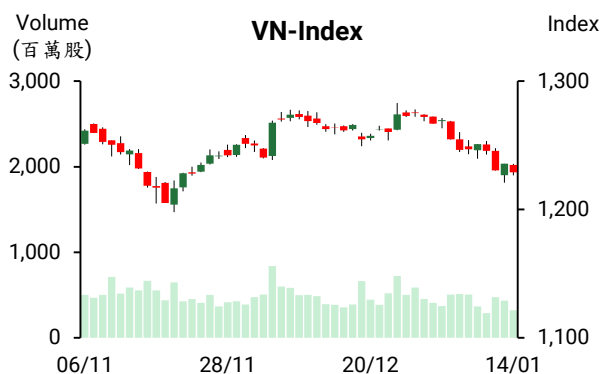


越股行情

14/01/2025	HOSE		VN30		HNX	
收盤價	1,229.07	-0.53%	1,289.23	-0.70%	218.27	-0.61%
成交股數(百萬股)	374.77	-27.92%	140.21	-22.54%	32.96	-37.72%
撮合股數(百萬股)	322.47	-25.74%	114.29	-21.17%	30.58	-30.16%
與最近 20 日的平均水位相比	461.62	-30.14%	149.86	-23.73%	43.74	-30.08%
成交值(十億越盾)	8,535	-29.61%	4,336	-25.57%	481	-42.96%
撮合成交值(十億越盾)	7,139	-23.19%	3,428	-20.87%	463	-33.53%
與最近 20 日之平均比較	10,610	-32.71%	4,629	-25.95%	752	-38.40%
上漲家數	112	25%	7	23%	45	22%
下跌家數	268	59%	20	67%	88	43%
持平家數	76	17%	3	10%	71	35%



市場概況

買盤力道維持疲弱，使今日越股下跌。VN 指數以黑盤開出後維持走低，惟量能萎縮，這顯示市場投資氣氛仍偏向謹慎。透過盤面觀察，雖然大部分類股下跌，但盤中賣壓不大。特別是，部分股票仍逆勢上揚，如石油、工業不動產、肥料、保險及藥品股紛紛上漲。至於外資之交易，今日外資維持減碼且淨賣超值上升 6,500 億越盾，FPT 持續遭到外資拋售（其股淨賣超金額為 1,890 億越盾）。

技術分析

VN 指數呈現量縮小跌，顯示盤中賣壓不大。由於指數尚未顯示打底訊號，我們預期盤勢可能持續整理。然賣壓可能將逐漸減弱，VN 指數因之將有機會在 1200-1220 點區間打底；河內部分，HNX 指數亦下跌。與 HOSE 盤勢相似，由於指數尚未顯示打底訊號，我們預期指數可能持續下跌。203-213 點為目前指數的支撐。操作上建議投資人應將投資部位的持股率維持在一般水位，待指數在 1200-1220 點區間顯示打底訊號再加碼。

建議股名單: CTG (加碼)

(請參考第 2 頁)

當日調整股名單

次號	股票代碼	評等	評等日	現時價格	買入區間	持股表現	目標價	預期獲利	停損價	預期損失	備註
1	CTG	加碼	15/01/2025	36.95	36.95	0.0%	41.0	11.0%	35.4	-4.2%	適度整理

投資組合部位

次號	股票代碼	評等	評等日	現時價格	買入區間	持股表現	目標價	預期獲利	停損價	預期損失	備註
1	DDV	加碼	09/12/2024	17.80	18.40	-3.3%	21	14.1%	17	-7.6%	
2	CTD	加碼	31/12/2024	70.80	68.80	2.9%	74.5	8.3%	65.5	-5%	
3	SCS	加碼	09/01/2025	78.00	78.90	-1.1%	88	11.5%	75.5	-4%	

匯率持續上漲

1月14日越南國家銀行(SBV)公佈中心匯率為1美元24,346越盾，較13日上午上漲3越盾。以5%漲跌幅度，匯率區間為23,129越盾-25,565越盾。Vietcombank及BIDV的匯率上漲至25,203-25,563越盾(調升5-18越盾)。Vietinbank的匯率亦上漲至25,172-25,563越盾(賣出價格調升7越盾)。Techcombank、VPBank及Eximbank的美元賣出價格上漲5越盾至25,563越盾。

美國從越南進口的高附加價值鮫魚產品為過去十年以來之最高

越南水產加工及出口協會(VASEP)消息指出，2024年前十一個月美國從越南進口的高附加價值鮫魚產品較2023年同期成長21倍至逾1,200萬多美元，其中，11月其出口金額達200萬美元，創下歷史新高。2024年美國從越南進口的高附加價值鮫魚產品為過去十年以來之最高。2024年Van Duc Tien Giang食品加工出口有限公司佔美國從越南進口的高附加價值鮫魚產品的74%。

資料來源: Cafef、Vietstock

2024 年 Petrolimex 獲利約 3.5 兆越盾

越南油品集團 (Petrolimex, HOSE : PLX) 領導人透露，2024 年合併營收約 270 兆越盾 (萎縮逾 1%)，達成年度計劃的 144%、稅前盈餘萎縮 11%至 3.5 兆越盾，但仍高出年度計劃的 21%、繳納的稅金約 31.25 兆越盾，較年度計畫高出 30%。2024 年第四季 PLX 營收為 56.931 兆越盾及稅前盈餘為 3,000 億越，兩者較 2023 年第四季分別萎縮 17%及 65%。資

PVTrans 計劃 2025 年獲利將萎縮 33%

越南石油運輸股份公司 (PVTrans, HoSE: PVT) 的領導人預期 2025 年公司將面臨較多挑戰。世界經濟可能僅成長 2.7%。另外，在受主要經濟體需求疲弱之影響下，原油及液化石油氣的運輸成長將趨緩。綜合上述因素，PVT 計畫 2025 年合併營收將萎縮 33%至 10.3 兆越盾及稅前盈餘將萎縮 14%至 1.2 兆越盾。

TDM Water 將發放股息 (比率为 14%)

Thu Dau Mot 供水股份公司 (HOSE : TDM) 董事會已通過有關 2024 現金股息 (比率为 14%) 之預支方案。除權交易日為 2 月 11 日。預期發放時間為 7 月 2 日。以 1.1 億流通股來計算，預期這次公司支付的股息金額將為 1,540 億越盾。

BWE 獲利未達成 2024 年計劃

據平陽水環境及供水股份公司 (Biwase, BWE) 之公佈，2024 年供水銷售量增長 9%至 2 億多立方米，較年度計劃高出 4%。營收總額約 4.387 兆越盾 (增長 10%)，達成年度計劃的 107%。然稅後盈餘萎縮 5%至 5,700 億越盾，僅達成年度計劃的 81%。截至 2024 年 12 月 31 日為止，公司仍未認列 1,464.3 億越盾之排水處理營收。漏水率略微回落至 4.7%。

料來源: Vietnambiz、Vietstock

市場統計

推升指數上漲的前五名股票

HOSE				HNX			
股票代碼	收盤價 (越盾)	漲跌 (%)	影響指數 (%)	股票代碼	收盤價 (越盾)	漲跌 (%)	影響指數 (%)
GAS	66,900	0.75%	0.02%	MBS	26,600	0.38%	0.01%
PLX	39,750	2.19%	0.02%	VCS	59,500	0.34%	0.01%
BVH	50,800	2.63%	0.02%	SCG	65,300	0.46%	0.01%
VGC	49,300	3.46%	0.01%	SAF	65,000	3.17%	0.01%
KBC	28,950	2.48%	0.01%	NAP	10,000	9.89%	0.01%

拖累指數的前五名股票

HOSE				HNX			
股票代碼	收盤價 (越盾)	漲跌 (%)	影響指數 (%)	股票代碼	收盤價 (越盾)	漲跌 (%)	影響指數 (%)
CTG	36,950	-1.99%	-0.08%	KSV	134,000	-1.03%	-0.08%
FPT	145,100	-1.69%	-0.07%	PVS	32,100	-1.53%	-0.07%
BID	39,000	-0.76%	-0.04%	HUT	15,800	-1.25%	-0.05%
HDB	21,150	-2.53%	-0.04%	IDC	53,300	-0.93%	-0.05%
MSN	63,700	-2.00%	-0.04%	SHS	11,200	-1.75%	-0.05%

前五名成交值

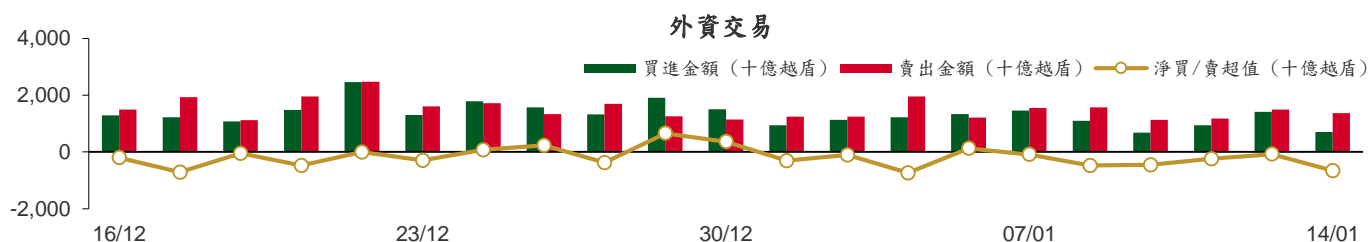
HOSE			HNX		
股票代碼	成交量 (股)	成交值 (十億越盾)	股票代碼	成交量 (股)	成交值 (十億越盾)
FPT	2,910,614	424.4	SHS	4,381,745	49.6
HDB	12,562,376	267.6	MBS	1,524,047	40.4
MSN	3,589,844	231.0	PVS	983,554	31.7
VHM	5,408,899	215.2	CEO	2,629,946	30.9
KBC	7,101,220	205.6	IDC	518,776	27.7

議價交易的前五名股

HOSE			HNX		
股票代碼	成交量 (股)	成交值 (十億越盾)	股票代碼	成交量 (股)	成交值 (十億越盾)
FPT	1,407,303	210.8	NRC	1,928,471	8.7
VHM	4,050,000	162.0	PVI	90,000	5.4
STB	3,510,000	124.9	HUT	172,000	2.7
EIB	5,320,000	98.8	DL1	160,000	0.8
MSN	1,524,000	97.1	PPT	20,000	0.2

外資交易行情 (股票)

證交所	買進成交量 (百萬股)	買進金額 (十億越盾)	賣出成交量 (百萬股)	賣出金額 (十億越盾)	淨買/賣成交量 (百萬股)	淨買/賣超值 (十億越盾)
HOSE	22.89	698.05	41.24	1,327.71	(18.35)	(629.67)
HNX	0.55	11.26	2.20	38.03	(1.65)	(26.77)
總計	23.44	709.31	43.44	1,365.75	(20.00)	(656.44)



前五名買進

HOSE

股票代碼	收盤價	成交量 (股)	成交值 (十億越盾)
FPT	145,100	389,567	56.81
CTG	36,950	1,308,500	48.80
MBB	21,300	2,200,000	48.72
HDB	21,150	1,820,900	38.77
MWG	57,200	588,738	33.60

HNX

股票代碼	收盤價	成交量 (股)	成交值 (十億越盾)
PVS	32,100	155,050	4.98
VC3	27,400	44,900	1.23
VGS	25,000	31,800	0.80
HBS	7,100	93,000	0.66
IDC	53,300	8,700	0.47

前五名賣出

HOSE

股票代碼	收盤價	成交量 (股)	成交值 (十億越盾)
FPT	145,100	1,685,483	245.89
VPB	18,150	4,558,500	82.89
MWG	57,200	1,173,000	66.82
CTG	36,950	1,579,800	58.95
MSN	63,700	846,036	54.61

HNX

股票代碼	收盤價	成交量 (股)	成交值 (十億越盾)
IDC	53,300	264,500	14.13
SHS	11,200	636,600	7.21
CEO	11,600	292,440	3.43
VGS	25,000	94,000	2.36
HUT	15,800	143,000	2.27

前五名淨買超

HOSE

股票代碼	收盤價	成交量 (股)	成交值 (十億越盾)
VGC	49,300	592,900	29.01
FRT	185,000	100,100	18.50
KBC	28,950	312,567	9.06
GAS	66,900	109,300	7.30
SAB	54,500	102,080	5.53

HNX

股票代碼	收盤價	成交量 (股)	成交值 (十億越盾)
PVS	32,100	108,750	3.48
VC3	27,400	33,200	0.90
HBS	7,100	93,000	0.66
IVS	10,100	41,400	0.42
VFS	16,600	19,600	0.32

前五名淨賣超

HOSE

股票代碼	收盤價	成交量 (股)	成交值 (十億越盾)
FPT	145,100	(1,295,916)	(189.08)
VPB	18,150	(3,258,500)	(59.23)
MSN	63,700	(664,936)	(42.91)
MWG	57,200	(584,262)	(33.23)
SSI	23,950	(1,380,391)	(33.15)

HNX

股票代碼	收盤價	成交量 (股)	成交值 (十億越盾)
IDC	53,300	(255,800)	(13.66)
SHS	11,200	(596,900)	(6.76)
CEO	11,600	(267,440)	(3.14)
HUT	15,800	(142,400)	(2.26)
VGS	25,000	(62,200)	(1.57)

ETF 交易

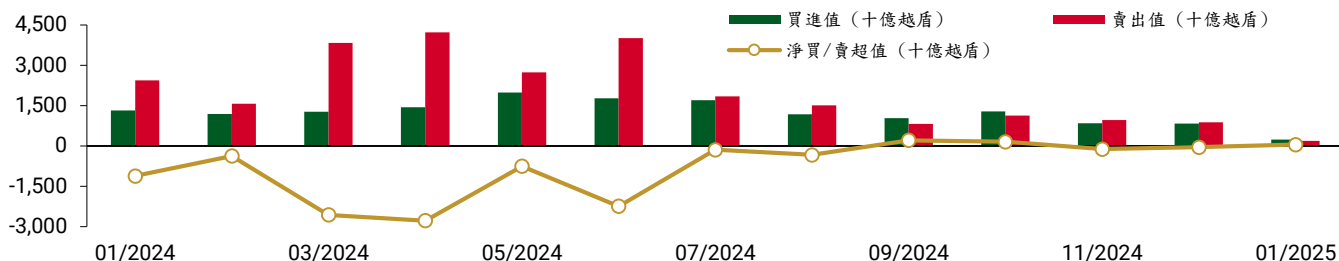
價格統計

ETF 代碼	漲跌 (%)	成交量 (股)	成交值 (十億越盾)
E1VFN30	-0.4%	1,795,126	40.48
FUEMAV30	-0.8%	8,201	0.13
FUESSV30	-1.2%	9,122	0.15
FUESSV50	0.0%	8,828	0.17
FUESSVFL	-1.0%	310,645	6.51
FUEVFVND	-0.6%	754,716	23.99
FUEVN100	-1.7%	104,446	1.80
FUEIP100	0.0%	1,400	0.01
FUEKIV30	-1.5%	3,700	0.03
FUEDCMID	2.0%	74,200	0.84
FUEKIVFS	0.0%	0	0.00
FUEMAVND	-0.4%	500	0.01
FUEFCV50	-0.2%	5,006	0.06
FUEBFVND	0.0%	0	0.00
FUEKIVND	0.0%	0	0.00
FUEABVND	0.0%	993,534	9.99
總計		4,069,424	84.15

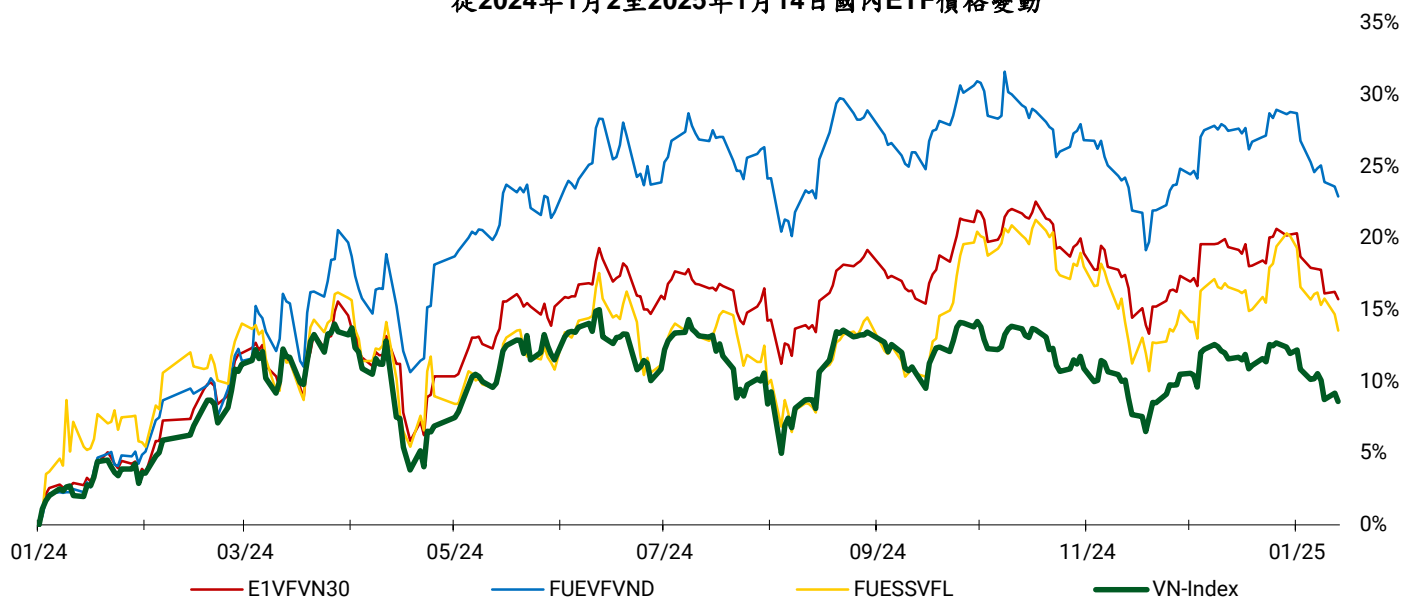
外資交易

ETF 代碼	買進金額 (十億越盾)	賣出金額 (十億越盾)	淨買/賣超值 (十億越盾)
E1VFN30	27.21	38.56	(11.35)
FUEMAV30	0.11	0.02	0.10
FUESSV30	0.03	0.08	(0.05)
FUESSV50	0.02	0.15	(0.13)
FUESSVFL	0.00	6.31	(6.31)
FUEVFVND	3.48	9.20	(5.71)
FUEVN100	0.00	1.10	(1.10)
FUEIP100	0.00	0.00	0.00
FUEKIV30	0.03	0.03	(0.00)
FUEDCMID	0.56	0.27	0.29
FUEKIVFS	0.00	0.00	0.00
FUEMAVND	0.01	0.01	0.00
FUEFCV50	0.00	0.00	0.00
FUEBFVND	0.00	0.00	0.00
FUEKIVND	0.00	0.00	0.00
FUEABVND	0.00	0.00	0.00
總計	31.45	55.71	(24.26)

外資對國內ETF的交易



從2024年1月2日至2025年1月14日國內ETF價格變動



權證資訊

權證代碼 (*)	收盤價 (越盾)	漲跌 (%)	成交量	到期的天數	標的股票之價格 (越盾)	權證理論價格 (越盾) (**)	與收盤價的差異 (越盾)	履約價格 (越盾)	行使比例 n:1	最後交易日
CACB2403	450	-6.3%	305,400	104	24,650	226	(224)	25,000	4.00	24/04/2025
CACB2404	670	-4.3%	507,500	195	24,650	339	(331)	25,000	4.00	24/07/2025
CACB2405	760	0.0%	0	120	24,650	198	(562)	25,500	4.00	12/05/2025
CFPT2402	6,810	-1.7%	15,400	195	145,100	4,423	(2,387)	134,064	3.97	24/07/2025
CFPT2403	5,730	-8.0%	7,600	104	145,100	3,699	(2,031)	134,064	3.97	24/04/2025
CFPT2404	3,520	-2.8%	11,700	294	145,100	2,019	(1,501)	120,161	14.90	31/10/2025
CFPT2405	3,550	0.0%	300	212	145,100	1,823	(1,727)	134,064	9.93	12/08/2025
CFPT2406	900	-8.2%	150	73	145,100	219	(681)	147,658	24.83	26/03/2025
CFPT2407	950	-6.9%	93,600	167	145,100	204	(746)	158,692	24.83	26/06/2025
CHDB2401	230	-14.8%	773,200	73	21,150	22	(208)	25,017	3.34	26/03/2025
CHPG2402	740	-1.3%	43,700	127	25,850	189	(551)	28,177	2.73	19/05/2025
CHPG2403	130	-7.1%	211,700	51	25,850	3	(127)	30,500	4.00	04/03/2025
CHPG2406	910	-2.2%	104,300	287	25,850	311	(599)	28,000	4.00	24/10/2025
CHPG2407	620	-1.6%	1,047,500	104	25,850	284	(336)	26,000	4.00	24/04/2025
CHPG2408	780	-4.9%	212,100	195	25,850	302	(478)	27,000	4.00	24/07/2025
CHPG2409	1,380	-2.1%	111,400	294	25,850	873	(507)	25,000	3.00	31/10/2025
CHPG2410	950	2.2%	700	212	25,850	236	(714)	28,000	4.00	12/08/2025
CHPG2411	290	0.0%	26,400	73	25,850	16	(274)	29,999	4.00	26/03/2025
CHPG2412	410	-4.7%	203,000	167	25,850	43	(367)	31,333	4.00	26/06/2025
CMBB2402	1,700	-2.3%	534,100	127	21,300	1,054	(646)	20,403	1.70	19/05/2025
CMBB2404	1,170	-2.5%	110,680	51	21,300	756	(414)	20,418	1.74	04/03/2025
CMBB2405	540	-1.8%	271,600	195	21,300	310	(230)	22,590	3.48	24/07/2025
CMBB2406	480	-2.0%	2,893,800	104	21,300	275	(205)	21,721	3.48	24/04/2025
CMBB2407	1,440	-3.4%	555,300	294	21,300	851	(589)	22,590	1.74	31/10/2025
CMBB2408	400	-7.0%	25,700	73	21,300	36	(364)	24,134	4.34	26/03/2025
CMBB2409	490	-9.3%	88,300	167	21,300	78	(412)	25,099	4.34	26/06/2025
CMSN2401	160	-20.0%	111,649	51	63,700	1	(159)	82,000	8.00	04/03/2025
CMSN2404	980	-9.3%	47,900	195	63,700	235	(745)	79,000	4.00	24/07/2025
CMSN2405	460	-14.8%	189,900	104	63,700	64	(396)	79,000	4.00	24/04/2025
CMSN2406	860	-5.5%	26,700	294	63,700	298	(562)	79,000	6.00	31/10/2025

本日報由富鑫證券股份有限公司研究部發佈，以上所有資訊乃源於可靠之消息來源，但由於證券市場瞬息萬變且受許多不可預測之因素影響，投資人應審慎投資、自負風險。

CMSN2407	170	-10.5%	162,600	73	63,700	3	(167)	83,456	10.00	26/03/2025
CMSN2408	270	-12.9%	90,800	167	63,700	26	(244)	85,678	10.00	26/06/2025
CMWG2401	1,630	-3.0%	36,600	127	57,200	314	(1,316)	65,479	3.97	19/05/2025
CMWG2403	350	-7.9%	106,900	51	57,200	80	(270)	64,487	4.96	04/03/2025
CMWG2405	630	-11.3%	468,000	104	57,200	211	(419)	66,000	4.00	24/04/2025
CMWG2406	1,220	-3.9%	1,052,200	195	57,200	481	(739)	66,000	4.00	24/07/2025
CMWG2407	920	1.1%	13,900	294	57,200	349	(571)	70,000	6.00	31/10/2025
CMWG2408	760	-5.0%	200	120	57,200	208	(552)	65,000	6.00	12/05/2025
CMWG2409	320	6.7%	1,400	73	57,200	24	(296)	68,888	10.00	26/03/2025
CMWG2410	380	5.6%	10,700	167	57,200	83	(297)	70,777	10.00	26/06/2025
CSHB2401	650	-1.5%	3,000	120	10,100	42	(608)	11,500	2.00	12/05/2025
CSHB2402	300	-18.9%	41,900	73	10,100	23	(277)	11,333	2.00	26/03/2025
CSHB2403	370	0.0%	245,100	167	10,100	25	(345)	12,333	2.00	26/06/2025
CSSB2401	400	2.6%	1,800	73	17,450	21	(379)	19,999	4.00	26/03/2025
CSTB2402	2,180	-0.5%	236,700	127	35,400	1,997	(183)	30,000	3.00	19/05/2025
CSTB2404	1,220	-4.7%	175,000	51	35,400	1,157	(63)	31,000	4.00	04/03/2025
CSTB2408	620	-4.6%	379,300	104	35,400	443	(177)	36,000	4.00	24/04/2025
CSTB2409	940	-3.1%	146,600	195	35,400	653	(287)	36,000	4.00	24/07/2025
CSTB2410	1,440	-2.0%	200	294	35,400	842	(598)	38,000	3.00	31/10/2025
CSTB2411	1,510	0.0%	0	120	35,400	750	(760)	34,000	4.00	12/05/2025
CSTB2412	430	-6.5%	317,500	73	35,400	145	(285)	38,686	4.00	26/03/2025
CSTB2413	710	-2.7%	50,500	167	35,400	278	(432)	39,679	4.00	26/06/2025
CTCB2403	710	-2.7%	2,100	294	23,600	289	(421)	26,000	5.00	31/10/2025
CTCB2404	950	0.0%	0	212	23,600	284	(666)	25,000	5.00	12/08/2025
CTCB2405	270	-12.9%	223,400	73	23,600	40	(230)	26,868	5.00	26/03/2025
CTCB2406	330	0.0%	103,400	167	23,600	86	(244)	27,979	5.00	26/06/2025
CTPB2403	740	-1.3%	400	120	15,900	139	(601)	17,500	3.00	12/05/2025
CTPB2404	340	-27.7%	21,600	73	15,900	41	(299)	17,888	4.00	26/03/2025
CTPB2405	420	-6.7%	57,300	167	15,900	66	(354)	18,999	4.00	26/06/2025
CVHM2402	450	-6.3%	93,300	51	40,000	239	(211)	41,500	4.00	04/03/2025
CVHM2406	500	-3.8%	24,700	195	40,000	135	(365)	50,000	4.00	24/07/2025
CVHM2407	240	-4.0%	295,200	104	40,000	49	(191)	49,000	4.00	24/04/2025
CVHM2408	1,850	-1.6%	685,100	294	40,000	1,277	(573)	38,000	4.00	31/10/2025
CVHM2409	1,210	0.0%	10,200	212	40,000	507	(703)	42,000	5.00	12/08/2025
CVHM2410	290	0.0%	13,300	73	40,000	26	(264)	47,999	5.00	26/03/2025
CVHM2411	470	-7.8%	199,700	167	40,000	71	(399)	50,555	5.00	26/06/2025
CVIB2402	670	6.3%	381,700	127	19,400	351	(319)	20,515	1.71	19/05/2025
CVIB2405	1,240	4.2%	129,700	104	19,400	909	(331)	18,000	2.00	24/04/2025
CVIB2406	660	1.5%	2,082,600	195	19,400	386	(274)	19,000	4.00	24/07/2025
CVIB2407	1,750	1.7%	56,700	294	19,400	1,240	(510)	18,000	2.00	31/10/2025
CVIB2408	900	0.0%	0	120	19,400	245	(655)	19,500	4.00	12/05/2025
CVIC2404	620	-4.6%	113,500	104	40,200	231	(389)	43,000	4.00	24/04/2025
CVIC2405	1,010	-4.7%	51,700	195	40,200	419	(591)	43,000	4.00	24/07/2025
CVIC2406	310	-6.1%	188,700	73	40,200	24	(286)	46,888	5.00	26/03/2025
CVIC2407	440	-10.2%	158,100	167	40,200	64	(376)	48,999	5.00	26/06/2025
CVJC2401	310	0.0%	136,600	73	98,500	2	(308)	119,999	10.00	26/03/2025
CVNM2401	680	-9.3%	131,500	127	61,600	274	(406)	63,331	7.68	19/05/2025
CVNM2405	550	1.9%	89,200	104	61,600	161	(389)	67,472	3.97	24/04/2025
CVNM2406	920	0.0%	12,400	195	61,600	306	(614)	68,464	3.97	24/07/2025
CVNM2407	680	-29.2%	2,050,700	294	61,600	382	(298)	67,472	5.95	31/10/2025
CVNM2408	240	0.0%	159,700	73	61,600	1	(239)	76,271	7.94	26/03/2025
CVPB2401	600	-14.3%	91,100	127	18,150	209	(391)	19,939	1.90	19/05/2025
CVPB2403	540	-12.9%	88,300	51	18,150	152	(388)	19,000	2.00	04/03/2025
CVPB2407	270	-10.0%	2,150,800	195	18,150	94	(176)	21,000	4.00	24/07/2025
CVPB2408	250	-13.8%	351,900	104	18,150	69	(181)	21,000	2.00	24/04/2025
CVPB2409	660	-1.5%	168,500	294	18,150	219	(441)	22,000	2.00	31/10/2025
CVPB2410	820	-5.7%	10,000	212	18,150	143	(677)	21,000	3.00	12/08/2025
CVPB2411	220	-15.4%	229,100	73	18,150	17	(203)	21,666	2.00	26/03/2025
CVPB2412	480	-9.4%	35,600	167	18,150	53	(427)	22,777	2.00	26/06/2025

CVRE2402	40	0.0%	90,301	51	16,100	0	(40)	23,500	4.00	04/03/2025
CVRE2405	340	-2.9%	118,300	104	16,100	134	(206)	19,000	2.00	24/04/2025
CVRE2406	280	-15.2%	1,229,700	195	16,100	153	(127)	19,000	4.00	24/07/2025
CVRE2407	1,380	-4.8%	262,600	294	16,100	1,011	(369)	16,000	2.00	31/10/2025
CVRE2408	690	0.0%	0	212	16,100	162	(528)	20,000	3.00	12/08/2025
CVRE2409	200	-20.0%	1,000	73	16,100	18	(182)	19,999	4.00	26/03/2025
CVRE2410	240	-20.0%	548,900	167	16,100	37	(203)	21,888	4.00	26/06/2025

(*) 歐式交易方式，以現金交易

(**) PHS 採用 Black-Scholes 估價方式

長期投資股

股票代碼	證券所	現時價格	目標價*	報告日	預期 2025 年盈利 (十億越盾)
ACB	HOSE	24,650	31,900	31/12/2024	17,120
MBB	HOSE	21,300	31,100	31/12/2024	22,022
MSB	HOSE	10,750	13,600	31/12/2024	4,508
SHB	HOSE	10,100	12,400	31/12/2024	6,893
TCB	HOSE	23,600	30,700	31/12/2024	23,928
TPB	HOSE	15,900	19,700	31/12/2024	5,668
VIB	HOSE	19,400	22,900	31/12/2024	7,233
VPB	HOSE	18,150	24,600	31/12/2024	13,111
CTG	HOSE	36,950	42,500	31/12/2024	21,257
HDB	HOSE	21,150	28,000	31/12/2024	13,411
STB	HOSE	35,400	38,800	31/12/2024	9,568
VCB	HOSE	91,700	104,500	31/12/2024	35,641
BID	HOSE	39,000	41,300	31/12/2024	24,111
LPB	HOSE	30,850	28,700	31/12/2024	7,805
MSH	HOSE	48,950	58,500	31/12/2024	436
TCM	HOSE	43,400	50,800	31/12/2024	324
IDC	HNX	53,300	72,000	31/12/2024	2,080
SZC	HOSE	40,800	49,500	31/12/2024	511
BCM	HOSE	70,000	80,000	31/12/2024	2,675
SIP	HOSE	78,600	88,000	31/12/2024	1,079
DBD	HOSE	59,500	68,000	31/12/2024	339
IMP	HOSE	43,000	41,800	31/12/2024	349
VHC	HOSE	66,100	83,900	31/12/2024	1,330
ANV	HOSE	18,150	17,200	31/12/2024	156
FMC	HOSE	45,500	50,300	31/12/2024	343
VNM	HOSE	61,600	71,500	31/12/2024	9,841
SAB	HOSE	54,500	64,000	31/12/2024	4,802
DRI	UPCOM	11,796	15,100	31/12/2024	127
DPR	HOSE	37,100	43,500	31/12/2024	299
MWG	HOSE	57,200	73,600	31/12/2024	5,529
PNJ	HOSE	95,400	118,800	31/12/2024	2,399
VSC	HOSE	16,050	18,200	31/12/2024	202
GMD	HOSE	60,000	71,000	31/12/2024	1,331
HAH	HOSE	49,500	55,200	31/12/2024	732
PVT	HOSE	25,950	31,500	31/12/2024	1,375
HPG	HOSE	25,850	33,500	31/12/2024	18,059

資料來源: PHS 收集

*若除權交易日發生在報告日後將影響目標價

免責聲明

這份報告由 Pham Quang Chuong-富鑫證券股份公司研究員製作。以上資訊乃基於相信為可靠之來源所彙編，惟本公司不負責其完整性與準確性。本日報並不作為買賣任何股票之推薦或邀約。富鑫證券與其相關子公司、管理人員與職員皆可能持有上述之任何證券。富鑫證券（或其任何相關子公司）隨時可能對上述之任何公司進行或承攬投資銀行業務或其他業務。本報告中包含的所有意見與估計，代表我們截至此日期所作之判斷，其後若有任何因素導致更動，本公司恕不另行通知。

富鑫證券股份公司

地址：21st Floor, Phu My Hung Building, 08 Hoang Van Thai Street, Tan Phu Ward, District 7, HCMC.

電話號碼：(84-28) 5 413 5479

客服專線：(84-28) 1900 25 23 58

傳真號碼：+84 28 5413 5473

胡志明市

富美興交易室

地址：Ground Floor, CR2-08, 107 Ton Dat Tien,
Tan Phu Ward, District 7, Ho Chi Minh City

電話號碼：(84-28) 5 413 5478

傳真號碼：+84 28 5413 5473

Tan Binh 分行

地址：Park Legend Building, 251 Hoang Van Thu
Street, Ward 2, Tan Binh District, HCMC

電號號碼：(84-28) 3813 2401

傳真號碼：(84-28) 3813 2415

第三郡分行

地址：4th Floor, D&D Tower, 458 Nguyen Thi Minh
Khai, Ward 2, District 3, HCMC

電號號碼：(84-28) 382 08068

傳真號碼：(84-28) 3820 8206

第一郡分行

地址：Room 1003A, 10th Floor, No. 81-83-83B-85
Ham Nghi Street, Nguyen Thai Binh Ward,
District 1, HCMC

電號號碼：(84-28) 3 535 6060

傳真號碼：(84-28) 3 535 2912

河內市

Thanh Xuan 分行

地址：5th Floor, UDIC Complex Building, N04
Hoang Dao Thuy, Trung Hoa Ward, Cau Giay
District, Ha Noi

電話號碼：(84-24) 6 250 9999

傳真號碼：(84-24) 6 250 6666

海防市

海防分行

地址：2nd Floor, Eliteco Building No.18 Tran
Hung Dao, Hoang Van Thu Ward, Hong Bang
District, Hai Phong

電話號碼：(84-225) 384 1810

傳真號碼：(84-225) 384 1801