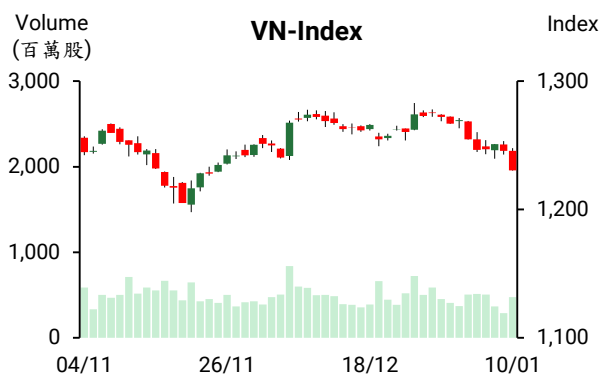
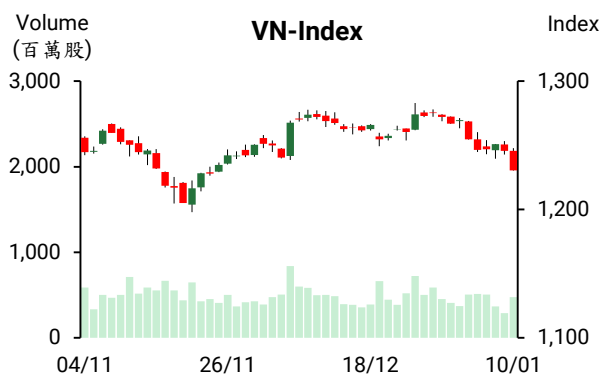


越股行情

10/01/2025	HOSE		VN30		HNX	
收盤價	1,230.48	-1.23%	1,293.23	-1.34%	219.49	-1.10%
成交股數(百萬股)	499.52	48.44%	183.34	39.39%	49.87	26.60%
撮合股數(百萬股)	474.46	63.23%	168.83	57.61%	48.15	41.36%
與最近 20 日的平均水位相比	462.86	2.51%	149.71	12.77%	43.78	9.99%
成交值(十億越盾)	11,243	49.49%	5,237	43.10%	787	23.34%
撮合成交值(十億越盾)	10,445	57.69%	4,784	49.96%	769	57.62%
與最近 20 日之平均比較	10,723	-2.59%	4,653	2.80%	756	1.80%
上漲家數	78	17%	3	10%	42	20%
下跌家數	338	74%	26	87%	110	53%
持平家數	40	9%	1	3%	57	27%



市場概況

週五(1月10日)越股下挫。早盤交易時段，VN指數在平盤價位附近上下游走。然午盤交易時段，藍籌股與中小型股的賣壓湧現，使指數下跌並最終收低。今日下跌檔數佔多且沒有任何類股明顯走強。整體量能雖擴增，但仍低於平均水位。至於外資之交易，外資維持減碼，淨賣超金額為2,860億越盾，主要拋售STB、SSI及ACV。

技術分析

今日VN指數持續下跌且跌破1240點，量能同步擴增，顯示賣壓逐漸上升。預期指數可能將回落至1200-1220點的支撐區間，這也是雙頂型模式。我們預期指數有機會在此區間打底。河內部分，HNX指數亦回落且跌破220點。技術訊號顯示指數仍未顯示打底訊號且可能持續下跌。指數恐將難以守住218-220點的支撐區間。若指數跌破此支撐區間，可能將回落至205-215點。操作上建議投資人可將投資部位的持股率維持在一般水位並密切觀察支撐區間。若指數在支撐區間出現積極訊號時可適度加碼。

建議股名單: TCB (停損) – ACV (減碼)

(請參考第2頁)

當日調整股名單

次號	股票代碼	評等	評等日	現時價格	買入區間	持股表現	目標價	預期獲利	停損價	預期損失	備註
1	TCB	停損	13/01/2025	23.40	24.35	-3.9%	27.0	10.9%	23.5	-3.5%	到停損點
2	ACV	減碼	13/01/2025	121.52	125.90	-3.5%	144.0	14.4%	118.0	-6.3%	技術訊號轉弱

投資組合部位

次號	股票代碼	評等	評等日	現時價格	買入區間	持股表現	目標價	預期獲利	停損價	預期損失	備註
1	DDV	加碼	09/12/2024	18.07	18.40	-1.8%	21	14.1%	17	-7.6%	
2	FOX	加碼	23/12/2024	95.83	96.50	-0.7%	107	10.9%	91	-6%	
3	CTD	加碼	31/12/2024	69.30	68.80	0.7%	74.5	8.3%	65.5	-5%	
4	SCS	加碼	09/01/2025	77.10	78.9	-2.3%	88	11.5%	75.5	-4%	

2025 年初存款利率持續大幅上升

從 2024 年 12 月底至 2025 年 1 月初，Bac A Bank、NCB、Nam A Bank、OCB、Eximbank 等商業銀行的存款利率持續上升 0.1-0.7%。

然 Agribank、Vietcombank、Vietinbank 及 BIDV 等前四大國營銀行的存款利率維持不變。1 個月、3 個月、6 至 9 個月及 12 個月的年存款利率維持在 1.6-2.2%、1.9-2%、2.9-3%及 4.6-4.7%。

整體來看，截至 2025 年 1 月 8 日為止，1 至 3 個月、6 至 9 個月及 12 個月的年存款利率維持在 1.6-4.5%、2.9-5.7%及 3.7%-5.9%左右。其中，BVBank 的 12 個月、DongABank 的 6 個月及 NamABank 的 3 個月之年存款利率最高，分別為 5.9%、5.55%及 4.5%。

2024 年胡志明僑匯為 96 億美元左右

越南國家銀行 (SBV) 胡志明市分行副經理表示，2024 年匯胡志明市的僑匯較 2023 年擴增 1.4 億美元左右至 96 億美元。胡志明市僑匯逐年增長。最近 3 年以來胡志明市僑匯佔整體僑匯的 55%。

汽油價格同步上漲，RON95 汽油價格突破 21,000 越盾

據 1 月 9 日財政部與工商部發佈之燃料調整通知，E5 汽油價格調升 380 越盾至每公升 20,430 越盾、RON95-III 汽油價格上漲 270 越盾至每公升 21,010 越盾。另外，柴油、煤油及重油也分別上漲 490 越盾、410 越盾及 90 越盾至 19,240 越盾、19,240 越盾及 16,180 越盾。

整體來看，RON 95 汽油價格為 3 年多以來之最低，回落至 2021 年 7 月之水位。從 2024 年初至今，汽油價格已上漲 26 次及下跌 27 次、柴油價格上漲 24 次及下跌 28 次。

資料來源: Vietstock

2024 年 Vietcombank 獲利創下歷史新高

2024 年越南外貿商業銀行 (Vietcombank – VCB) 授信成長 13.7%、資產總額成長 12.9% (首次突破 2,000 兆越盾)、不良貸款利率維持在較低水位 (0.97%) 及備抵呆帳覆蓋率高達 223%。

值得注意的是 VCB 獲利創下歷史新高，繳納的稅金近 1.16 兆越盾，市值逾 210 億美元。VCB 貸款總額為 1,440 兆越盾、存款餘額為 1,530 兆越盾 (較去年底成長近 8%)。另外，淨利差 (NIM) 為 3.04%、ROA 及 ROE 分別為 1.7% 及 18.5%。

SCS 產量創下歷史新高

2024 年 12 月西貢貨運服務股份公司 (HoSE: SCS) 的貨物運輸量為 25,198 噸，為 35 個月以來之最高且為過去以來之第三高，其較 2024 年同期成長 33%。2024 年貨物運輸量增長 41% 至 267,369 噸。其中國際貨運量成長 1.5 倍至 205,141 多噸，國內貨運量成長 18% 至 62,228 噸。

CLC 即將發放現金股息 (比率為 15%)

據 Cat Loi 股份公司 (HOSE: CLC) 之公佈，2025 年 2 月 11 日為 CLC 之除權交易日。公司計劃將於 2 月 25 日預支 2024 年第一次現金股息 (比率為 15%)。以 2,620 萬多流通股計算，預期 CLC 支付的股息金額將為 390 億多越盾。

越南香煙總公司為 CLC 的母公司 (持股率為 51%，近 1,337 萬股)。另外，西貢香煙有限公司也為 CLC 之大股東 (持股率為 6.38%)。總計，其兩大股東將分別收到逾 200 億越盾及 25 億越盾的股息。

資料來源: Vietnambiz、Vietstock

市場統計

推升指數上漲的前五名股票

HOSE				HNX			
股票代碼	收盤價 (越盾)	漲跌 (%)	影響指數 (%)	股票代碼	收盤價 (越盾)	漲跌 (%)	影響指數 (%)
SSB	17,400	2.05%	0.02%	KSV	130,900	10.00%	0.72%
CTG	37,500	0.27%	0.01%	HUT	15,900	0.63%	0.03%
BVH	49,500	1.02%	0.01%	DNP	20,500	1.99%	0.02%
STG	42,700	6.88%	0.01%	VFS	16,400	2.50%	0.01%
SJS	84,900	2.78%	0.01%	CTP	36,600	9.58%	0.01%

拖累指數的前五名股票

HOSE				HNX			
股票代碼	收盤價 (越盾)	漲跌 (%)	影響指數 (%)	股票代碼	收盤價 (越盾)	漲跌 (%)	影響指數 (%)
BID	39,100	-2.13%	-0.12%	IDC	53,400	-2.38%	-0.13%
TCB	23,400	-2.30%	-0.08%	NTP	57,900	-3.98%	-0.10%
HPG	25,550	-1.73%	-0.06%	SHS	11,400	-3.39%	-0.10%
VCB	91,400	-0.54%	-0.06%	MBS	26,000	-2.62%	-0.09%
MSN	65,500	-2.67%	-0.05%	VCS	59,500	-2.14%	-0.06%

前五名成交值

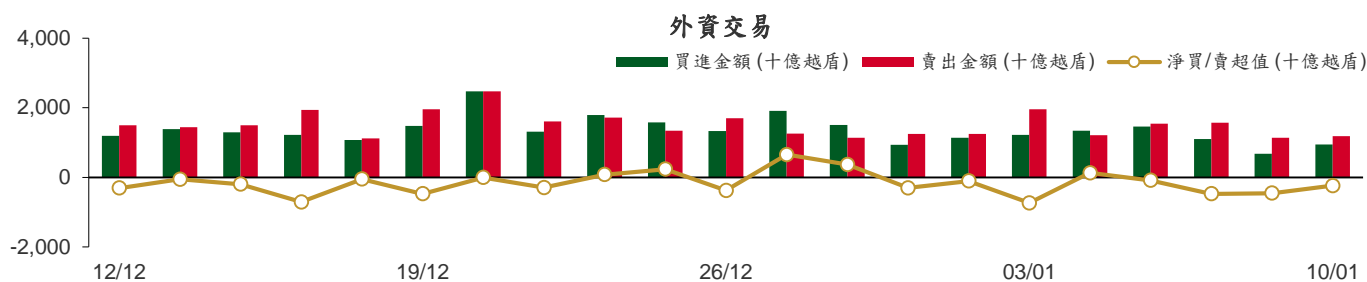
HOSE			HNX		
股票代碼	成交量 (股)	成交值 (十億越盾)	股票代碼	成交量 (股)	成交值 (十億越盾)
STB	15,563,277	556.3	SHS	7,515,865	87.5
SSI	21,396,255	515.0	PVS	1,879,543	60.6
FPT	2,531,304	374.9	MBS	2,230,773	59.1
HPG	14,290,074	368.9	TNG	1,617,981	38.8
HDB	16,011,743	351.1	HUT	2,275,055	36.9

議價交易的前五名股

HOSE			HNX		
股票代碼	成交量 (股)	成交值 (十億越盾)	股票代碼	成交量 (股)	成交值 (十億越盾)
MWG	2,640,000	156.5	API	1,400,000	10.5
KBC	4,800,000	145.2	PVI	92,000	6.1
SHB	6,460,007	67.2	DL1	190,000	1.0
VJC	536,200	53.7	HUT	30,000	0.5
PNJ	560,002	53.4	IDV	5,000	0.2

外資交易行情 (股票)

證交所	買進成交量 (百萬股)	買進金額 (十億越盾)	賣出成交量 (百萬股)	賣出金額 (十億越盾)	淨買/賣成交量 (百萬股)	淨買/賣超值 (十億越盾)
HOSE	29.14	918.85	36.99	1,141.88	(7.84)	(223.03)
HNX	0.97	21.42	1.94	37.88	(0.96)	(16.46)
總計	30.12	940.27	38.92	1,179.76	(8.81)	(239.49)



前五名買進

HOSE

股票代碼	收盤價	成交量 (股)	成交值 (十億越盾)
FPT	147,300	1,221,279	180.88
MWG	57,500	1,176,800	67.78
HDB	21,600	3,001,800	65.90
VCB	91,400	430,115	39.55
MBB	21,150	1,733,800	38.37

HNX

股票代碼	收盤價	成交量 (股)	成交值 (十億越盾)
PVS	32,000	200,500	6.42
IDC	53,400	111,500	5.96
VFS	16,400	85,700	1.38
HUT	15,900	69,266	1.11
MBS	26,000	30,600	0.80

前五名賣出

HOSE

股票代碼	收盤價	成交量 (股)	成交值 (十億越盾)
FPT	147,300	1,005,700	149.13
STB	35,200	3,831,710	138.08
MWG	57,500	913,500	52.60
HPG	25,550	1,849,362	47.78
SSI	23,700	1,850,080	44.87

HNX

股票代碼	收盤價	成交量 (股)	成交值 (十億越盾)
PVS	32,000	302,100	9.73
CEO	11,800	531,200	6.35
MBS	26,000	119,700	3.19
TNG	23,700	116,100	2.80
SHS	11,400	210,950	2.49

前五名淨買超

HOSE

股票代碼	收盤價	成交量 (股)	成交值 (十億越盾)
HDB	21,600	1,938,400	42.58
FPT	147,300	215,579	31.75
VGC	47,600	510,900	24.19
SAB	53,600	391,420	21.08
MWG	57,500	263,300	15.17

HNX

股票代碼	收盤價	成交量 (股)	成交值 (十億越盾)
IDC	53,400	72,500	3.84
VFS	16,400	85,099	1.37
HUT	15,900	68,966	1.10
PGT	6,700	75,300	0.50
MST	7,400	37,500	0.26

前五名淨賣超

HOSE

股票代碼	收盤價	成交量 (股)	成交值 (十億越盾)
STB	35,200	(2,969,432)	(107.23)
SSI	23,700	(1,619,901)	(39.29)
HPG	25,550	(1,384,649)	(35.71)
HCM	27,200	(1,217,100)	(33.75)
CTG	37,500	(737,086)	(27.66)

HNX

股票代碼	收盤價	成交量 (股)	成交值 (十億越盾)
CEO	11,800	(527,500)	(6.30)
PVS	32,000	(101,600)	(3.31)
TNG	23,700	(115,600)	(2.79)
MBS	26,000	(89,100)	(2.39)
SHS	11,400	(170,550)	(2.01)

ETF 交易

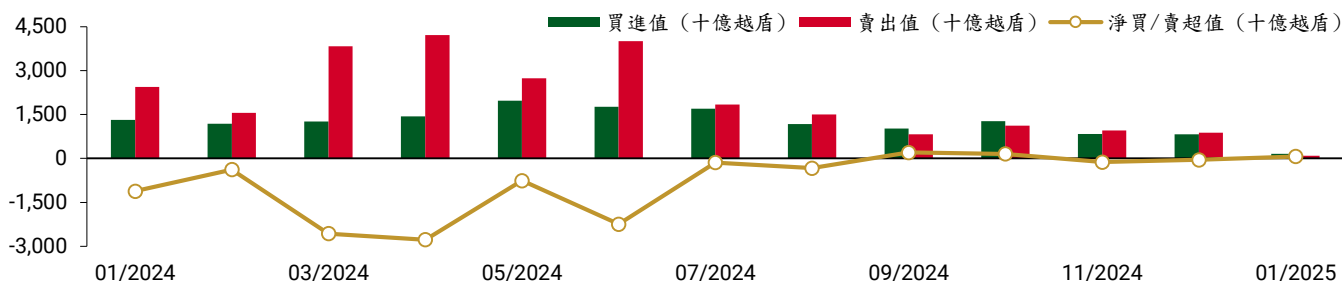
價格統計

ETF 代碼	漲跌 (%)	成交量 (股)	成交值 (十億越盾)
E1VFN30	-1.4%	272,892	6.22
FUEMAV30	-0.9%	1,041	0.02
FUESSV30	-0.6%	9,061	0.15
FUESSV50	0.4%	12,100	0.24
FUESSVFL	0.4%	526,945	11.14
FUEVFVND	-0.9%	458,441	14.77
FUEVN100	-0.5%	73,327	1.28
FUEIP100	6.9%	500	0.00
FUEKIV30	0.0%	0	0.00
FUEDCMID	-0.2%	10,406	0.12
FUEKIVFS	-1.4%	100	0.00
FUEMAVND	-0.9%	400	0.01
FUEFCV50	-3.9%	4,956	0.06
FUEBFVND	0.0%	0	0.00
FUEKIVND	0.0%	0	0.00
FUEABVND	0.0%	0	0.00
總計		1,370,169	33.99

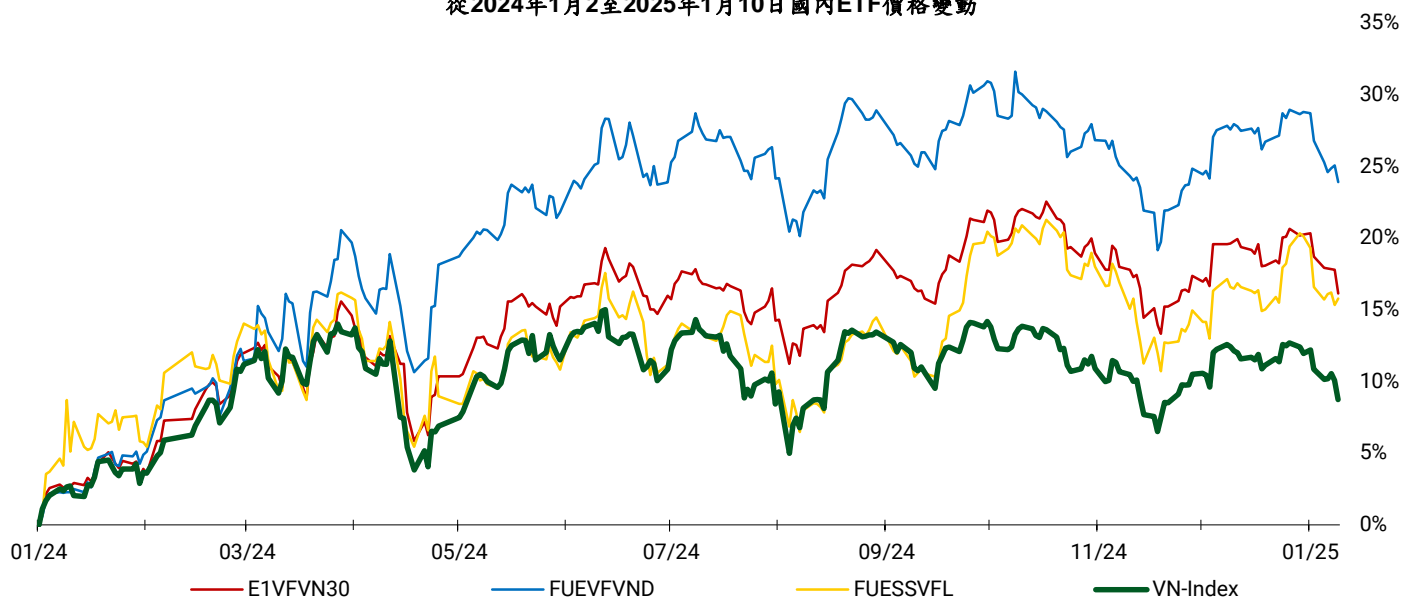
外資交易

ETF 代碼	買進金額 (十億越盾)	賣出金額 (十億越盾)	淨買/賣超值 (十億越盾)
E1VFN30	3.92	3.63	0.30
FUEMAV30	0.00	0.01	(0.01)
FUESSV30	0.02	0.11	(0.09)
FUESSV50	0.00	0.21	(0.21)
FUESSVFL	6.38	0.00	6.38
FUEVFVND	7.22	5.27	1.95
FUEVN100	0.00	0.98	(0.98)
FUEIP100	0.00	0.00	0.00
FUEKIV30	0.00	0.00	0.00
FUEDCMID	0.00	0.11	(0.11)
FUEKIVFS	0.00	0.00	0.00
FUEMAVND	0.00	0.01	(0.01)
FUEFCV50	0.00	0.00	0.00
FUEBFVND	0.00	0.00	0.00
FUEKIVND	0.00	0.00	0.00
FUEABVND	0.00	0.00	0.00
總計	17.54	10.33	7.21

外資對國內ETF的交易



從2024年1月2至2025年1月10日 國內ETF價格變動



權證資訊

權證代碼 (*)	收盤價 (越盾)	漲跌 (%)	成交量	到期的天數	標的股票之價格 (越盾)	權證理論價格 (越盾) (**)	與收盤價的差異 (越盾)	履約價格(越盾)	行使比例 n:1	最後交易日
CACB2403	480	-5.9%	47,520	104	24,700	238	(242)	25,000	4.0	24/04/2025
CACB2404	690	-6.8%	56,440	195	24,700	350	(340)	25,000	4.0	24/07/2025
CACB2405	790	0.0%	0	122	24,700	209	(581)	25,500	4.0	12/05/2025
CFPT2402	7,200	-3.0%	18,810	195	147,300	4,832	(2,368)	134,060	4.0	24/07/2025
CFPT2403	6,300	-3.8%	12,080	104	147,300	4,141	(2,159)	134,060	4.0	24/04/2025
CFPT2404	3,650	1.4%	3,110	294	147,300	2,151	(1,499)	120,160	14.9	31/10/2025
CFPT2405	3,640	-0.3%	250	214	147,300	2,005	(1,635)	134,060	9.9	12/08/2025
CFPT2406	1,000	8.7%	510	75	147,300	272	(728)	147,660	24.8	26/03/2025
CFPT2407	1,050	-4.6%	16,370	167	147,300	242	(808)	158,690	24.8	26/06/2025
CHDB2401	310	-16.2%	79,630	75	21,600	38	(272)	25,020	3.3	26/03/2025
CHPG2402	720	-12.2%	24,350	129	25,550	167	(553)	28,180	2.7	19/05/2025
CHPG2403	120	-14.3%	63,670	53	25,550	3	(117)	30,500	4.0	04/03/2025
CHPG2406	900	-4.3%	3,070	287	25,550	285	(615)	28,000	4.0	24/10/2025
CHPG2407	580	-12.1%	202,320	104	25,550	252	(328)	26,000	4.0	24/04/2025
CHPG2408	780	-4.9%	6,310	195	25,550	273	(507)	27,000	4.0	24/07/2025
CHPG2409	1,510	-5.6%	115,210	294	25,550	815	(695)	25,000	3.0	31/10/2025
CHPG2410	990	0.0%	0	214	25,550	214	(776)	28,000	4.0	12/08/2025
CHPG2411	320	-11.1%	12,990	75	25,550	13	(307)	30,000	4.0	26/03/2025
CHPG2412	390	-13.3%	30,100	167	25,550	38	(352)	31,330	4.0	26/06/2025
CMBB2402	1,640	-4.7%	21,700	129	21,150	1,009	(631)	20,400	1.7	19/05/2025
CMBB2404	1,150	-8.7%	4,100	53	21,150	728	(422)	20,420	1.7	04/03/2025
CMBB2405	540	-10.0%	113,030	195	21,150	294	(246)	22,590	3.5	24/07/2025
CMBB2406	460	-11.5%	134,330	104	21,150	259	(201)	21,720	3.5	24/04/2025
CMBB2407	1,370	-11.6%	159,530	294	21,150	837	(533)	22,590	1.7	31/10/2025
CMBB2408	410	-16.3%	11,300	75	21,150	35	(375)	24,130	4.3	26/03/2025
CMBB2409	510	-13.6%	42,720	167	21,150	76	(434)	25,100	4.3	26/06/2025
CMSN2401	210	-16.0%	10,150	53	65,500	4	(206)	82,000	8.0	04/03/2025
CMSN2404	1,190	-10.5%	1,540	195	65,500	327	(863)	79,000	4.0	24/07/2025
CMSN2405	600	-15.5%	18,220	104	65,500	112	(488)	79,000	4.0	24/04/2025
CMSN2406	900	-7.2%	9,260	294	65,500	381	(519)	79,000	6.0	31/10/2025

本日報由富鑫證券股份有限公司研究部發佈，以上所有資訊乃源於可靠之消息來源，但由於證券市場瞬息萬變且受許多不可預測之因素影響，投資人應審慎投資、自負風險。

CMSN2407	200	-33.3%	25,470	75	65,500	7	(193)	83,460	10.0	26/03/2025
CMSN2408	330	-13.2%	33,730	167	65,500	41	(289)	85,680	10.0	26/06/2025
CMWG2401	1,570	-4.9%	10,460	129	57,500	343	(1,227)	65,480	4.0	19/05/2025
CMWG2403	380	-11.6%	4,420	53	57,500	100	(280)	64,490	5.0	04/03/2025
CMWG2405	800	-11.1%	9,580	104	57,500	238	(562)	66,000	4.0	24/04/2025
CMWG2406	1,240	-5.3%	114,410	195	57,500	516	(724)	66,000	4.0	24/07/2025
CMWG2407	900	-3.2%	2,180	294	57,500	369	(531)	70,000	6.0	31/10/2025
CMWG2408	800	-7.0%	400	122	57,500	230	(570)	65,000	6.0	12/05/2025
CMWG2409	380	0.0%	0	75	57,500	30	(350)	68,890	10.0	26/03/2025
CMWG2410	410	-6.8%	18,970	167	57,500	92	(318)	70,780	10.0	26/06/2025
CShB2401	700	0.0%	0	122	10,150	49	(651)	11,500	2.0	12/05/2025
CShB2402	380	-11.6%	8,730	75	10,150	28	(352)	11,330	2.0	26/03/2025
CShB2403	420	-6.7%	32,280	167	10,150	29	(391)	12,330	2.0	26/06/2025
CSSB2401	450	7.1%	20,580	75	17,400	22	(428)	20,000	4.0	26/03/2025
CSTB2402	2,170	-12.5%	138,960	129	35,200	1,946	(224)	30,000	3.0	19/05/2025
CSTB2404	1,210	-21.4%	21,460	53	35,200	1,118	(92)	31,000	4.0	04/03/2025
CSTB2408	640	-22.0%	49,930	104	35,200	429	(211)	36,000	4.0	24/04/2025
CSTB2409	970	-17.1%	191,270	195	35,200	634	(336)	36,000	4.0	24/07/2025
CSTB2410	1,480	-15.4%	9,970	294	35,200	821	(659)	38,000	3.0	31/10/2025
CSTB2411	1,840	0.0%	0	122	35,200	727	(1,113)	34,000	4.0	12/05/2025
CSTB2412	470	-19.0%	26,100	75	35,200	142	(328)	38,690	4.0	26/03/2025
CSTB2413	760	-10.6%	2,050	167	35,200	270	(490)	39,680	4.0	26/06/2025
CTCB2403	730	-4.0%	5,100	294	23,400	276	(454)	26,000	5.0	31/10/2025
CTCB2404	940	-4.1%	8,640	214	23,400	270	(670)	25,000	5.0	12/08/2025
CTCB2405	330	-23.3%	63,040	75	23,400	38	(292)	26,870	5.0	26/03/2025
CTCB2406	380	-7.3%	910	167	23,400	81	(299)	27,980	5.0	26/06/2025
CTPB2403	750	-6.3%	9,310	122	15,900	144	(606)	17,500	3.0	12/05/2025
CTPB2404	470	14.6%	2,890	75	15,900	44	(426)	17,890	4.0	26/03/2025
CTPB2405	480	-9.4%	24,680	167	15,900	69	(411)	19,000	4.0	26/06/2025
CVHM2402	520	-14.8%	22,520	53	40,000	255	(265)	41,500	4.0	04/03/2025
CVHM2406	530	-8.6%	2,600	195	40,000	140	(390)	50,000	4.0	24/07/2025
CVHM2407	280	-6.7%	24,740	104	40,000	53	(227)	49,000	4.0	24/04/2025
CVHM2408	1,900	-5.5%	36,280	294	40,000	1,284	(616)	38,000	4.0	31/10/2025
CVHM2409	1,340	1.5%	40	214	40,000	513	(827)	42,000	5.0	12/08/2025
CVHM2410	330	-15.4%	2,260	75	40,000	29	(301)	48,000	5.0	26/03/2025
CVHM2411	520	-7.1%	29,970	167	40,000	74	(446)	50,560	5.0	26/06/2025
CVIB2402	650	-4.4%	23,760	129	19,300	341	(309)	20,510	1.7	19/05/2025
CVIB2405	1,220	-4.7%	3,750	104	19,300	879	(341)	18,000	2.0	24/04/2025
CVIB2406	640	-7.3%	80,600	195	19,300	374	(266)	19,000	4.0	24/07/2025
CVIB2407	1,720	-2.8%	51,070	294	19,300	1,210	(510)	18,000	2.0	31/10/2025
CVIB2408	930	0.0%	0	122	19,300	236	(694)	19,500	4.0	12/05/2025
CVIC2404	700	-4.1%	8,000	104	40,500	265	(435)	43,000	4.0	24/04/2025
CVIC2405	1,100	-2.7%	10,350	195	40,500	457	(643)	43,000	4.0	24/07/2025
CVIC2406	360	-2.7%	380	75	40,500	32	(328)	46,890	5.0	26/03/2025
CVIC2407	530	1.9%	26,600	167	40,500	75	(455)	49,000	5.0	26/06/2025
CVJC2401	380	-2.6%	410	75	98,600	2	(378)	120,000	10.0	26/03/2025
CVNM2401	720	-5.3%	2,390	129	61,300	262	(458)	63,330	7.7	19/05/2025
CVNM2405	550	-3.5%	5,660	104	61,300	153	(397)	67,470	4.0	24/04/2025
CVNM2406	940	-1.1%	1,980	195	61,300	293	(647)	68,460	4.0	24/07/2025
CVNM2407	960	0.0%	260	294	61,300	366	(594)	67,470	6.0	31/10/2025
CVNM2408	260	-13.3%	30,000	75	61,300	1	(259)	76,270	7.9	26/03/2025
CVPB2401	740	-8.6%	13,940	129	18,500	274	(466)	19,940	1.9	19/05/2025
CVPB2403	630	0.0%	7,470	53	18,500	228	(402)	19,000	2.0	04/03/2025
CVPB2407	310	-8.8%	142,520	195	18,500	119	(191)	21,000	4.0	24/07/2025
CVPB2408	330	-8.3%	5,990	104	18,500	102	(228)	21,000	2.0	24/04/2025
CVPB2409	730	-7.6%	2,620	294	18,500	266	(464)	22,000	2.0	31/10/2025
CVPB2410	890	-6.3%	3,500	214	18,500	178	(712)	21,000	3.0	12/08/2025
CVPB2411	280	-3.5%	2,760	75	18,500	31	(249)	21,670	2.0	26/03/2025
CVPB2412	600	-1.6%	3,210	167	18,500	74	(526)	22,780	2.0	26/06/2025

CVRE2402	50	0.0%	87,030	53	16,850	1	(49)	23,500	4.0	04/03/2025
CVRE2405	390	-9.3%	113,410	104	16,850	231	(159)	19,000	2.0	24/04/2025
CVRE2406	360	-2.7%	116,610	195	16,850	219	(141)	19,000	4.0	24/07/2025
CVRE2407	1,520	-1.9%	35,330	294	16,850	1,253	(267)	16,000	2.0	31/10/2025
CVRE2408	750	0.0%	0	214	16,850	234	(516)	20,000	3.0	12/08/2025
CVRE2409	320	10.3%	13,290	75	16,850	42	(278)	20,000	4.0	26/03/2025
CVRE2410	350	-12.5%	118,780	167	16,850	63	(287)	21,890	4.0	26/06/2025

(*) 歐式交易方式，以現金交易

(**) PHS 採用 Black-Scholes 估價方式

長期投資股

股票代碼	證券所	現時價格	目標價*	報告日	預期 2025 年盈利 (十億越盾)
ACB	HOSE	24,700	31,900	31/12/2024	17,120
MBB	HOSE	21,150	31,100	31/12/2024	22,022
MSB	HOSE	10,850	13,600	31/12/2024	4,508
SHB	HOSE	10,150	12,400	31/12/2024	6,893
TCB	HOSE	23,400	30,700	31/12/2024	23,928
TPB	HOSE	15,900	19,700	31/12/2024	5,668
VIB	HOSE	19,300	22,900	31/12/2024	7,233
VPB	HOSE	18,500	24,600	31/12/2024	13,111
CTG	HOSE	37,500	42,500	31/12/2024	21,257
HDB	HOSE	21,600	28,000	31/12/2024	13,411
STB	HOSE	35,200	38,800	31/12/2024	9,568
VCB	HOSE	91,400	104,500	31/12/2024	35,641
BID	HOSE	39,100	41,300	31/12/2024	24,111
LPB	HOSE	30,200	28,700	31/12/2024	7,805
MSH	HOSE	48,300	58,500	31/12/2024	436
TCM	HOSE	44,900	50,800	31/12/2024	324
IDC	HNX	53,400	72,000	31/12/2024	2,080
SZC	HOSE	41,000	49,500	31/12/2024	511
BCM	HOSE	70,000	80,000	31/12/2024	2,675
SIP	HOSE	78,000	88,000	31/12/2024	1,079
DBD	HOSE	59,500	68,000	31/12/2024	339
IMP	HOSE	43,700	41,800	31/12/2024	349
VHC	HOSE	65,000	83,900	31/12/2024	1,330
ANV	HOSE	18,100	17,200	31/12/2024	156
FMC	HOSE	45,050	50,300	31/12/2024	343
VNM	HOSE	61,300	71,500	31/12/2024	9,841
SAB	HOSE	53,600	64,000	31/12/2024	4,802
DRI	UPCOM	11,885	15,100	31/12/2024	127
DPR	HOSE	36,800	43,500	31/12/2024	299
MWG	HOSE	57,500	73,600	31/12/2024	5,529
PNJ	HOSE	93,800	118,800	31/12/2024	2,399
VSC	HOSE	15,650	18,200	31/12/2024	202
GMD	HOSE	62,000	71,000	31/12/2024	1,331
HAH	HOSE	49,500	55,200	31/12/2024	732
PVT	HOSE	25,850	31,500	31/12/2024	1,375
HPG	HOSE	25,550	33,500	31/12/2024	18,059

資料來源: PHS 收集

*若除權交易日發生在報告日後將影響目標價

免責聲明

這份報告由 Pham Quang Chuong-富鑫證券股份公司研究員製作。以上資訊乃基於相信為可靠之來源所彙編，惟本公司不負責其完整性與準確性。本日報並不作為買賣任何股票之推薦或邀約。富鑫證券與其相關子公司、管理人員與職員皆可能持有上述之任何證券。富鑫證券（或其任何相關子公司）隨時可能對上述之任何公司進行或承攬投資銀行業務或其他業務。本報告中包含的所有意見與估計，代表我們截至此日期所作之判斷，其後若有任何因素導致更動，本公司恕不另行通知。

富鑫證券股份公司

地址：21st Floor, Phu My Hung Building, 08 Hoang Van Thai Street, Tan Phu Ward, District 7, HCMC.

電話號碼：(84-28) 5 413 5479

客服專線：(84-28) 1900 25 23 58

傳真號碼：+84 28 5413 5473

胡志明市

富美興交易室

地址：Ground Floor, CR2-08, 107 Ton Dat Tien,
Tan Phu Ward, District 7, Ho Chi Minh City

電話號碼：(84-28) 5 413 5478

傳真號碼：+84 28 5413 5473

Tan Binh 分行

地址：Park Legend Building, 251 Hoang Van Thu
Street, Ward 2, Tan Binh District, HCMC

電號號碼：(84-28) 3813 2401

傳真號碼：(84-28) 3813 2415

第三郡分行

地址：4th Floor, D&D Tower, 458 Nguyen Thi Minh
Khai, Ward 2, District 3, HCMC

電號號碼：(84-28) 382 08068

傳真號碼：(84-28) 3820 8206

第一郡分行

地址：Room 1003A, 10th Floor, No. 81-83-83B-85
Ham Nghi Street, Nguyen Thai Binh Ward,
District 1, HCMC

電號號碼：(84-28) 3 535 6060

傳真號碼：(84-28) 3 535 2912

河內市

Thanh Xuan 分行

地址：5th Floor, UDIC Complex Building, N04
Hoang Dao Thuy, Trung Hoa Ward, Cau Giay
District, Ha Noi

電話號碼：(84-24) 6 250 9999

傳真號碼：(84-24) 6 250 6666

海防市

海防分行

地址：2nd Floor, Eliteco Building No.18 Tran
Hung Dao, Hoang Van Thu Ward, Hong Bang
District, Hai Phong

電話號碼：(84-225) 384 1810

傳真號碼：(84-225) 384 1801