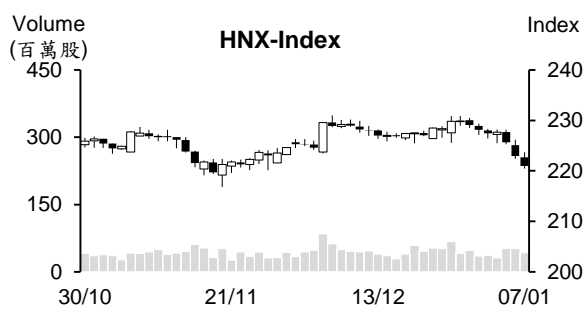
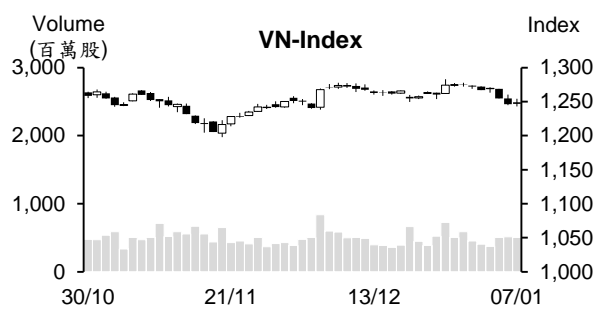


## 越股行情

07/01/2025	HOSE		VN30		HNX	
收盤價	1,246.95	0.05%	1,315.28	0.17%	220.98	-0.88%
成交股數(百萬股)	<b>560.32</b>	<b>-0.90%</b>	<b>180.05</b>	<b>2.78%</b>	<b>48.57</b>	<b>-11.16%</b>
撮合股數(百萬股)	<b>506.32</b>	<b>-1.75%</b>	<b>164.11</b>	<b>2.39%</b>	<b>42.43</b>	<b>-17.99%</b>
與最近 20 日的平均水位相比	480.72	5.33%	156.03	5.17%	44.63	-4.92%
成交值(十億越盾)	<b>13,198</b>	<b>-3.72%</b>	<b>5,886</b>	<b>4.13%</b>	<b>848</b>	<b>-15.81%</b>
撮合成交值(十億越盾)	<b>11,764</b>	<b>-3.40%</b>	<b>5,300</b>	<b>3.52%</b>	<b>769</b>	<b>-19.56%</b>
與最近 20 日之平均比較	11,195	5.08%	4,832	9.69%	790	-2.70%
上漲家數	156	33%	13	43%	56	27%
下跌家數	252	54%	14	47%	84	41%
持平家數	62	13%	3	10%	64	31%



## 市場概況

2025 年 1 月 7 日越股呈現震盪，使兩大指數走勢分。早盤交易時段，買盤力主要集中在一些主流股，特別是銀行族群，推升 VN 指數上漲。然流動性維持在較低水位，促使賣壓湧現。VN 指數在盤末回落至平盤價位作，HNX 指數及 UPCOM 指數則下跌。今日下跌檔數佔多，其中不動產、汽油、證券、橡膠股受影響較大。然銀行及工業區股仍上漲。值得注意的是，外資轉買為賣，淨賣超金額近 830 億越盾。

## 技術分析

VN 指數在兩個交易日大幅下跌後今天出現震盪，量能略微縮減。由於超賣股的比率上升，我們預計 VN 指數有機會回升。若技術訊號好轉，指數將有機會在此價位附近打底。反之，若弱勢反彈，指數可能跌破 1240 點。河內部分，今日 HNX 指數持續大幅下跌，量能相當於昨日 (1 月 6 日) 水位，顯示賣壓仍未減弱。由於 HNX 指數已回落至 218-222 點的支撐，RSI 處於超賣區，預期將能守住此區間並打低。操作上建議投資人可續抱投資部位。若指數在 1240 點附近弱勢反彈，應將投資部位的持股率調降至一般水位。

## 建議股名單: PVT (停損)

(請參考第 2 頁)

## 當日調整股名單

次號	股票代碼	評等	評等日	現時價格	買入區間	持股表現	目標價	預期獲利	停損價	預期損失	備註
1	PVT	停損	08/01/2025	26.40	27.95	-5.5%	30.7	9.8%	26.5	-5.2%	到停損點

## 投資組合部位

次號	股票代碼	評等	評等日	現時價格	買入區間	持股表現	目標價	預期獲利	停損價	預期損失	備註
1	DDV	加碼	09/12/2024	18.50	18.40	0.5%	21	14.1%	17	-7.6%	
2	FOX	加碼	23/12/2024	99.49	96.50	3.1%	107	10.9%	91	-6%	
3	VPB	加碼	26/12/2024	18.70	19.20	-2.6%	21	9.4%	18.5	-4%	
4	TCB	加碼	27/12/2024	23.65	24.35	-2.9%	27	10.9%	23.5	-3%	
5	CTD	加碼	31/12/2024	68.80	68.8	0.0%	74.5	8.3%	65.5	-5%	
6	ACV	加碼	02/01/2025	123.06	125.9	-2.3%	144	14%	118	-6%	

### 2024 年越南貿易順差 247.7 億美元

12 月貨物進出口總額為 705.3 億美元，較 11 月增長 6.2% 及較 2023 年同期成長 15.9%。2024 年貨物進出口總額亦成長 15.4% 至 7,862.9 億美元。其中，貨物出口金額增長 14.3% 至 4,055.3 億美元。出口金額逾 10 億美元之商品共 37 類 (佔整體出口值的 94.3%)、出口值逾 100 億美元之商品共 8 類 (佔 69.0%)。貨物進口金額亦增長 16.7% 至 3807.6 億美元。進口值逾 10 億美元之商品共 46 類 (佔整體進口金額的 93.1%)、進口值逾 100 億美元之商品共 6 類 (佔 54.0%)。

美國為越南最大出口市場，越南對其市場的出口值為 1,196 億美元。中國則為越南之最大進口市場，進口值為 1,443 億美元。2024 年越南對美國的貿易順差 1,046 億美元 (較 2023 年成長 25.6%)；對中國的貿易逆差 837 億美元 (成長 69.5%)。

### 2024 年工業生產指數約上漲 8.4%

2024 年 IIP 指數較 2023 年上漲 8.4% (2023 年上漲 1.3%)。其中，工業-製造業的指數上漲 9.6% (2023 年上漲 1.5%)，對整體 IIP 指數貢獻 8.4 個基點；發電及輸電的指數上漲 9.5%，對整體 IIP 指數貢獻 0.8 個基點；供水、排水垃圾處理指數上漲 10.7%，對整體 IIP 指數貢獻 0.2 個基點；採礦業的指數下跌 6.5%，使整體 IIP 指數回落 1.0 個基點。另外，2024 年 60 個地區的 IIP 指數上漲、3 個地區的 IIP 指數下跌。

### 截至 12 月 25 日為止，授信成長 13.82%

據統計總局 (GSO) 最近的報告數據顯示，截至 2024 年 12 月 25 日為止，貨幣供給量較 2023 年底增長 9.42% (2023 年同期為 10.34%)、存款餘額增長 9.06% (2023 年同期為 11.19%) 及授信成長 13.82% (2023 年同期為 11.48%)。

### 2024 年國家預算收入近 207 兆越盾

據統計總局之數據顯示，2024 年 12 月國家預算收入約 206.5 兆越盾，2024 年全年預算收入較 2023 年增長 16.2% 至 2.037 兆越盾，達成預算的 119.8%。對於國家預算支出部分，2024 年 12 月國家預算支出約 283.9 兆越盾。去年國家預算支出增加 5.7% 至 1.830 兆越盾 (達成預算的 86.4%)。

資料來源：Vietstock

## 2024 年銀行業績表現

### ACB 授信成長逾 19%

最近亞洲商業股份銀行 (ACB) 公佈有關 2024 年初步經營結果之數據顯示，授信餘額增長 19%至 581 兆越盾，遠高於自 2026 年銀行業的平均成長。不良貸款率 (不包含 CIC 在內) 為 1.39%，為不良貸款最低的銀行之一。資本充足率 (CAR) 維持逾 12%，遠高於越南國家銀行規定的 8% 的水準。

### 2024 年 Sacombank 獲利約 12.7 兆多越盾

據西貢商信商業銀行-Sacombank (STB) 最近公佈 2024 年第四季及全年的初步經營結果顯示，2024 年第四季稅前盈餘成長 68%至 4.6 兆多越盾、2024 年全年逾 12.7 兆越盾，為過去以來之最高且高出股東大會訂定的目標。截至 2024 年 12 月 31 日為止，STB 資產總額約 290 億多美元，較 2023 年增長 7%；存款及授信餘額增長 12%至 649 兆越盾及 542 兆越盾。

### 2024 年全年 HDBank 獲利可望逾 16 兆越盾

HDBank 預期 2024 年獲利將為 16 兆多越盾，高出目標 (15.852 兆越盾)。若達成其預期，HDBank 獲利將創下歷史新高且為 2024 年前五名獲利的銀行之一。

### 2024 年 TPBank 獲利可望成長 34%

據越南先鋒商業股份銀行 (TPBank, HOSE: TPB) 之公佈，2024 年前十一個月稅前盈餘增長 28%至逾 7.1 兆越盾，高出 2023 年獲利。2024 年獲利較 2023 年可望增長 34%。

### BIDV、Vietcombank 及 VietinBank 預期 2024 年獲利將達成年度計畫

BIDV、Vietcombank 及 VietinBank 的領導人已公佈 2024 年的初步經營結果。這些銀行預期今年獲利將達成年度計畫。

### 2024 年第四季 PV OIL 獲利約 1,390 億越盾

越南石油總公司 (PVOIL- OIL) 消息指出，2024 年 OIL 石油業務產量成長 6%至近每噸 560 萬立方米 (達成年度計畫的 112%)，佔國內市佔率的 23%。零售量亦成長 15%至 125 萬立方米 (較年度計劃高出 9%)。2024 年整體營收總額較 2023 年同期成長 19%至 131 兆多越盾，達成年度計劃的 109%。然 2024 年下半年在受市場影響下 OIL 稅前盈餘萎縮 21%至 6,310 億越盾，然繳納的稅金仍擴增 4%至 9.9 兆越盾。

第四季 OIL 營收僅萎縮 1%至 35.585 兆越盾、稅前盈餘為 1,390 億越盾 (2023 年同期虧損 400 億越盾)。

資料來源：Cafef、Vietnambiz

## 市場統計

### 撮合統計

#### 推升指數上漲的前五名股票

HOSE				HNX			
股票代碼	收盤價 (越盾)	漲跌 %	影響指數 %	股票代碼	收盤價 (VND)	漲跌 %	影響指數 %
BID	40,400	4.12%	0.22%	BAB	11,900	0.85%	0.03%
BCM	72,600	3.27%	0.05%	VIF	17,000	1.19%	0.02%
MBB	21,650	2.04%	0.04%	THD	35,800	0.28%	0.01%
NAB	16,900	6.96%	0.03%	IDC	54,600	0.18%	0.01%
CTG	37,450	0.67%	0.03%	VCS	61,000	0.33%	0.01%

#### 拖累指數的前五名股票

HOSE				HNX			
股票代碼	收盤價 (越盾)	漲跌 %	影響指數 %	股票代碼	收盤價 (越盾)	漲跌 %	影響指數 %
GVR	28,300	-3.74%	-0.09%	KSV	108,500	-4.99%	-0.35%
VCB	92,300	-0.65%	-0.07%	DHT	86,900	-9.48%	-0.22%
VNM	61,700	-1.28%	-0.03%	PVS	32,100	-3.89%	-0.19%
GAS	67,000	-0.74%	-0.02%	CEO	12,000	-4.00%	-0.08%
HDB	24,250	-1.02%	-0.02%	PVI	58,000	-1.19%	-0.05%

#### 前五名成交量

HOSE				HNX			
股票代碼	收盤價 (越盾)	漲跌 %	成交量 (股)	股票代碼	收盤價 (越盾)	漲跌 %	成交量 (千股)
SSI	24,550	-1.41%	18,571,153	CEO	12,000	-4.00%	5,126,353
NAB	16,900	6.96%	14,738,675	SHS	12,000	-1.64%	4,943,671
HPG	26,050	0.00%	14,414,801	PVS	32,100	-3.89%	3,168,143
DXG	14,500	-1.69%	12,533,322	TNG	24,200	0.00%	2,079,413
DIG	18,100	-3.47%	12,239,037	MBS	26,800	-0.37%	1,924,303

#### 前五名成交值

HOSE				HNX			
股票代碼	收盤價 (越盾)	漲跌 %	成交值 (十億越盾)	股票代碼	收盤價 (越盾)	漲跌 %	成交值 (十億越盾)
FPT	150,100	0.54%	520.7	PVS	32,100	-3.89%	103.7
SSI	24,550	-1.41%	460.0	CEO	12,000	-4.00%	62.4
BID	40,400	4.12%	417.7	SHS	12,000	-1.64%	59.9
MSN	66,800	-0.60%	386.8	MBS	26,800	-0.37%	51.9
HPG	26,050	0.00%	378.0	TNG	24,200	0.00%	50.4

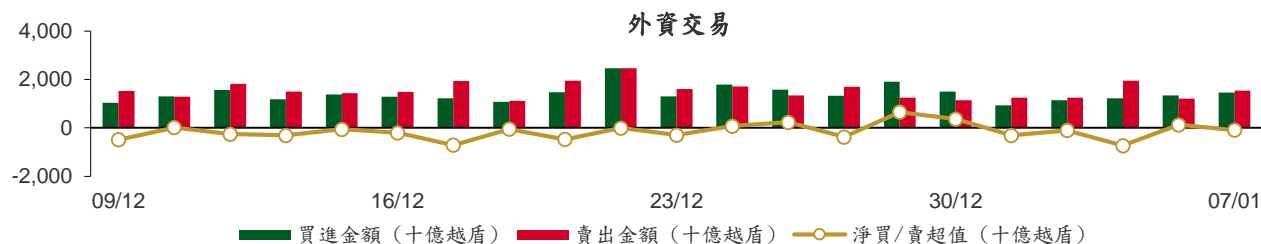
## 議價交易

### 前五名股

HOSE			HNX		
股票代碼	成交量 (股)	成交值 (十億越盾)	股票代碼	成交量 (股)	成交值 (十億越盾)
KBC	8,900,000	258.55	DNP	1,636,000	32.88
STB	3,230,000	117.08	BAB	1,380,000	16.56
EIB	5,700,000	111.03	HUT	903,100	14.18
FPT	600,004	90.92	DL1	1,678,500	8.22
SJS	1,070,100	74.91	PVI	62,000	3.64

## 外資交易行情 (股票)

證交所	買進成交量 (百萬股)	買進金額 (十億越盾)	賣出成交量 (百萬股)	賣出金額 (十億越盾)	淨買/賣成 交易 (百萬股)	淨買/賣超值 (十億越盾)
HOSE	37.92	1,408.76	45.09	1,500.74	(7.16)	(91.98)
HNX	1.10	46.69	1.87	43.66	(0.78)	3.03
<b>總計</b>	<b>39.02</b>	<b>1,455.45</b>	<b>46.96</b>	<b>1,544.40</b>	<b>(7.94)</b>	<b>(88.95)</b>



### 前五名買進

HOSE				HNX			
股票代碼	收盤價 (越盾)	成交量 (股)	成交值 (十億越盾)	股票代碼	收盤價 (越盾)	成交量 (股)	成交值 (十億越盾)
FPT	150,100	1,864,700	280.77	DHT	86,900	291,600	27.85
MWG	57,100	1,289,600	73.68	IDC	54,600	153,032	8.44
MSN	66,800	907,498	61.46	CEO	12,000	168,200	2.05
MBB	21,650	2,767,265	60.51	IVS	10,900	136,800	1.47
BID	40,400	1,343,159	53.63	PVS	32,100	27,500	0.88

### 前五名賣出

HOSE				HNX			
股票代碼	收盤價 (越盾)	成交量 (股)	成交值 (十億越盾)	股票代碼	收盤價 (越盾)	成交量 (股)	成交值 (十億越盾)
FPT	150,100	1,208,269	181.94	PVS	32,100	504,900	16.62
MWG	57,100	1,504,046	85.92	IDC	54,600	115,700	6.34
VNM	61,700	1,331,203	82.82	MBS	26,800	182,000	4.92
HPG	26,050	2,737,220	71.86	SHS	12,000	340,500	4.11
SSI	24,550	2,847,455	70.44	TNG	24,200	155,900	3.79

### 前五名淨買超

HOSE				HNX			
股票代碼	收盤價 (越盾)	淨買超股數 (股)	淨買超值 (十億越盾)	股票代碼	收盤價 (越盾)	淨買超股數 (股)	淨買超值 (十億越盾)
FPT	150,100	656,431	98.82	DHT	86,900	290,500	27.74
VGC	47,900	814,000	39.06	IDC	54,600	37,332	2.10
STB	36,900	875,501	32.17	IVS	10,900	132,200	1.42
KBC	28,050	941,201	26.49	PVI	58,000	13,500	0.79
FUEVFVND	32,430	614,000	19.96	VC3	27,600	28,200	0.78

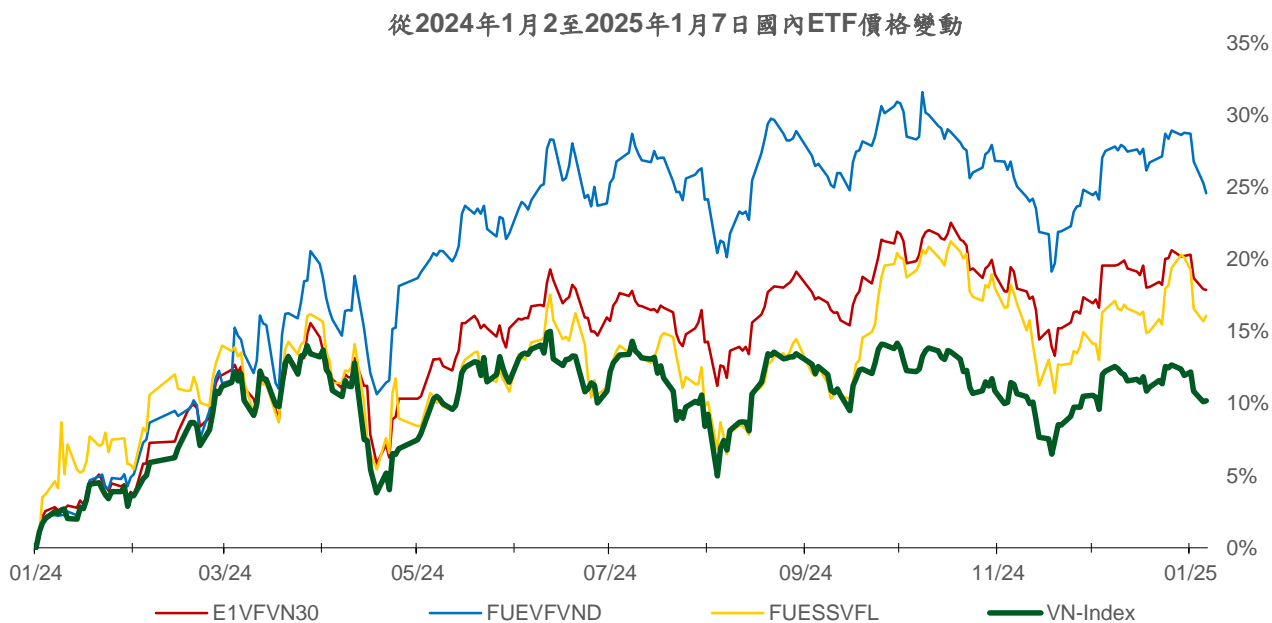
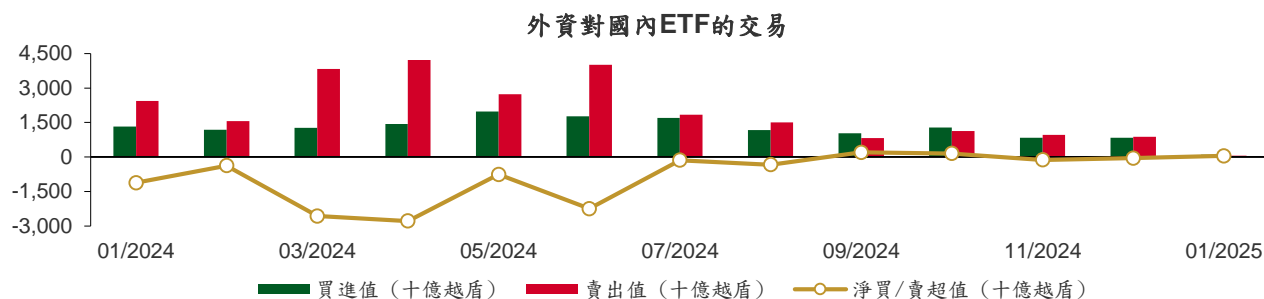
### 前五名淨賣超

HOSE				HNX			
股票代碼	收盤價 (越盾)	淨賣超股數 (股)	淨賣超值 (十億越盾)	股票代碼	收盤價 (越盾)	淨賣超股數 (股)	淨賣超值 (十億越盾)
VNM	61,700	(1,020,803)	(63.47)	PVS	32,100	(477,400)	(15.75)
NLG	33,450	(1,765,500)	(59.94)	MBS	26,800	(150,000)	(4.06)
SSI	24,550	(2,391,651)	(59.09)	SHS	12,000	(332,400)	(4.01)
HPG	26,050	(1,615,160)	(42.42)	TNG	24,200	(144,000)	(3.50)
VRE	16,950	(2,317,695)	(39.31)	VTZ	16,800	(42,900)	(0.72)

## ETF 交易

價格統計				
ETF 代碼	收盤價 (越盾)	漲跌 (%)	成交量 (股)	成交值 (十億越盾)
E1VFN30	23,020	0.0%	404,729	9.32
FUEMAV30	15,930	-0.1%	1,000,529	15.83
FUESSV30	16,370	-0.2%	18,201	0.30
FUESSV50	19,600	-0.5%	18,500	0.37
FUESSVFL	21,360	0.3%	24,419	0.52
FUEVFN30	32,430	-0.6%	809,684	26.33
FUEVN100	17,550	-0.3%	78,492	1.38
FUEIP100	8,500	0.0%	1,580	0.01
FUEKIV30	8,810	-0.3%	1,200	0.01
FUEDCMID	11,500	-0.6%	10,102	0.12
FUEKIVFS	12,740	0.0%	0	0.00
FUEMAVND	13,680	-1.2%	200	0.00
FUEFCV50	11,420	-0.3%	5,300	0.06
FUEBFVND	12,510	0.0%	0	0.00
FUEKIVND	12,200	-1.1%	100	0.00
FUEABVND	10,250	0.0%	0	0.00
<b>總計</b>			<b>2,373,036</b>	<b>54.25</b>

外資交易			
ETF 代碼	買進金額 (十億越盾)	賣出金額 (十億越盾)	淨買/賣超值 (十億越盾)
E1VFN30	3.48	7.58	(4.10)
FUEMAV30	15.82	15.83	(0.00)
FUESSV30	0.25	0.22	0.03
FUESSV50	0.03	0.33	(0.30)
FUESSVFL	0.05	0.32	(0.26)
FUEVFN30	21.29	1.33	19.96
FUEVN100	0.00	1.10	(1.10)
FUEIP100	0.00	0.00	0.00
FUEKIV30	0.01	0.00	0.01
FUEDCMID	0.00	0.09	(0.09)
FUEKIVFS	0.00	0.00	0.00
FUEMAVND	0.00	0.00	(0.00)
FUEFCV50	0.00	0.00	0.00
FUEBFVND	0.00	0.00	0.00
FUEKIVND	0.00	0.00	0.00
FUEABVND	0.00	0.00	0.00
<b>總計</b>	<b>40.94</b>	<b>26.80</b>	<b>14.15</b>



## 權證資訊

權證代碼 (*)	收盤價 (越盾)	漲跌 (%)	成交量	到期的天數	標的股票 之價格 (越盾)	權證理 論價格 (越盾) (**)	與收盤價 的差異 (越盾)	履約價 格(越盾)	行使比 例 n:1	最後交易日
CACB2403	540	3.9%	61,560	107	25,000	282	(258)	25,000	4.0	24/04/2025
CACB2404	770	2.7%	10,130	198	25,000	395	(375)	25,000	4.0	24/07/2025
CACB2405	790	1.3%	40	125	25,000	248	(542)	25,500	4.0	12/05/2025
CFPT2314	7,510	0.5%	16,130	0	150,100	7,483	(27)	85,750	8.6	07/01/2025
CFPT2402	7,750	1.0%	350	198	150,100	5,395	(2,355)	134,060	4.0	24/07/2025
CFPT2403	7,100	9.2%	2,380	107	150,100	4,739	(2,361)	134,060	4.0	24/04/2025
CFPT2404	3,650	0.6%	12,230	297	150,100	2,321	(1,329)	120,160	14.9	31/10/2025
CFPT2405	3,660	0.3%	720	217	150,100	2,231	(1,429)	134,060	9.9	12/08/2025
CFPT2406	1,010	-1.0%	18,490	78	150,100	342	(668)	147,660	24.8	26/03/2025
CFPT2407	1,150	4.6%	5,130	170	150,100	292	(858)	158,690	24.8	26/06/2025
CHDB2401	630	-8.7%	30,850	78	24,250	251	(379)	25,020	3.3	26/03/2025
CHPG2334	10	0.0%	159,360	0	26,050	0	(10)	26,810	7.3	07/01/2025
CHPG2402	860	0.0%	97,220	132	26,050	225	(635)	28,180	2.7	19/05/2025
CHPG2403	150	0.0%	53,810	56	26,050	6	(144)	30,500	4.0	04/03/2025
CHPG2406	980	-2.0%	2,560	290	26,050	339	(641)	28,000	4.0	24/10/2025
CHPG2407	700	1.5%	334,670	107	26,050	323	(377)	26,000	4.0	24/04/2025
CHPG2408	850	0.0%	6,160	198	26,050	333	(517)	27,000	4.0	24/07/2025
CHPG2409	1,550	-2.5%	89,640	297	26,050	927	(623)	25,000	3.0	31/10/2025
CHPG2410	1,000	-4.8%	40	217	26,050	263	(737)	28,000	4.0	12/08/2025
CHPG2411	400	0.0%	2,620	78	26,050	24	(376)	30,000	4.0	26/03/2025
CHPG2412	480	-5.9%	4,790	170	26,050	53	(427)	31,330	4.0	26/06/2025
CMBB2315	1,340	3.1%	696,200	0	21,650	1,368	28	17,000	3.4	07/01/2025
CMBB2402	1,740	4.8%	48,450	132	21,650	1,218	(522)	20,400	1.7	19/05/2025
CMBB2404	1,300	2.4%	27,850	56	21,650	953	(347)	20,420	1.7	04/03/2025
CMBB2405	600	5.3%	87,410	198	21,650	362	(238)	22,590	3.5	24/07/2025
CMBB2406	520	2.0%	265,000	107	21,650	336	(184)	21,720	3.5	24/04/2025
CMBB2407	1,560	8.3%	231,680	297	21,650	987	(573)	22,590	1.7	31/10/2025
CMBB2408	430	-2.3%	3,650	78	21,650	57	(373)	24,130	4.3	26/03/2025
CMBB2409	640	16.4%	10,800	170	21,650	102	(538)	25,100	4.3	26/06/2025
CMSN2401	250	0.0%	25,490	56	66,800	8	(242)	82,000	8.0	04/03/2025
CMSN2404	1,350	-15.6%	3,340	198	66,800	407	(943)	79,000	4.0	24/07/2025
CMSN2405	690	-22.5%	86,320	107	66,800	159	(531)	79,000	4.0	24/04/2025
CMSN2406	1,160	-7.2%	2,480	297	66,800	448	(712)	79,000	6.0	31/10/2025
CMSN2407	300	-26.8%	4,790	78	66,800	12	(288)	83,460	10.0	26/03/2025
CMSN2408	370	-24.5%	25,830	170	66,800	55	(315)	85,680	10.0	26/06/2025
CMWG2314	640	-8.6%	380,570	0	57,100	557	(83)	51,590	9.9	07/01/2025
CMWG2401	1,640	1.9%	9,360	132	57,100	327	(1,313)	65,480	4.0	19/05/2025
CMWG2403	420	-10.6%	15,660	56	57,100	95	(325)	64,490	5.0	04/03/2025
CMWG2405	840	-6.7%	84,360	107	57,100	227	(613)	66,000	4.0	24/04/2025
CMWG2406	1,260	-7.4%	115,630	198	57,100	494	(766)	66,000	4.0	24/07/2025
CMWG2407	900	-2.2%	38,870	297	57,100	355	(545)	70,000	6.0	31/10/2025
CMWG2408	800	-9.1%	120	125	57,100	219	(581)	65,000	6.0	12/05/2025
CMWG2409	340	-17.1%	910	78	57,100	29	(311)	68,890	10.0	26/03/2025
CMWG2410	460	-4.2%	20,860	170	57,100	87	(373)	70,780	10.0	26/06/2025
CSHB2401	740	0.0%	0	125	10,250	60	(680)	11,500	2.0	12/05/2025
CSHB2402	490	-3.9%	30,610	78	10,250	38	(452)	11,330	2.0	26/03/2025
CSHB2403	520	-5.5%	48,410	170	10,250	35	(485)	12,330	2.0	26/06/2025
CSSB2401	430	4.9%	160	78	16,800	11	(419)	20,000	4.0	26/03/2025
CSTB2328	440	2.3%	74,280	0	36,900	488	48	33,000	8.0	07/01/2025
CSTB2402	2,520	5.0%	38,360	132	36,900	2,466	(54)	30,000	3.0	19/05/2025
CSTB2404	1,600	4.6%	8,840	56	36,900	1,523	(77)	31,000	4.0	04/03/2025
CSTB2408	850	2.4%	43,250	107	36,900	672	(178)	36,000	4.0	24/04/2025



CSTB2409	1,210	2.5%	19,720	198	36,900	884	(326)	36,000	4.0	24/07/2025
CSTB2410	1,770	6.0%	40	297	36,900	1,108	(662)	38,000	3.0	31/10/2025
CSTB2411	1,890	0.0%	0	125	36,900	1,031	(859)	34,000	4.0	12/05/2025
CSTB2412	560	-3.5%	22,520	78	36,900	284	(276)	38,690	4.0	26/03/2025
CSTB2413	940	2.2%	11,170	170	36,900	425	(515)	39,680	4.0	26/06/2025
CTCB2403	740	1.4%	2,330	297	23,650	299	(441)	26,000	5.0	31/10/2025
CTCB2404	980	0.0%	0	217	23,650	295	(685)	25,000	5.0	12/08/2025
CTCB2405	450	-10.0%	4,690	78	23,650	48	(402)	26,870	5.0	26/03/2025
CTCB2406	490	-5.8%	63,620	170	23,650	93	(397)	27,980	5.0	26/06/2025
CTPB2403	820	-3.5%	690	125	16,100	169	(651)	17,500	3.0	12/05/2025
CTPB2404	540	0.0%	0	78	16,100	57	(483)	17,890	4.0	26/03/2025
CTPB2405	560	-8.2%	53,640	170	16,100	81	(479)	19,000	4.0	26/06/2025
CVHM2402	520	2.0%	42,310	56	40,000	266	(254)	41,500	4.0	04/03/2025
CVHM2406	570	0.0%	4,550	198	40,000	143	(427)	50,000	4.0	24/07/2025
CVHM2407	290	-3.3%	5,520	107	40,000	56	(234)	49,000	4.0	24/04/2025
CVHM2408	1,900	-0.5%	9,490	297	40,000	1,290	(610)	38,000	4.0	31/10/2025
CVHM2409	790	-39.7%	20	217	40,000	518	(272)	42,000	5.0	12/08/2025
CVHM2410	380	0.0%	5,010	78	40,000	32	(348)	48,000	5.0	26/03/2025
CVHM2411	530	0.0%	10	170	40,000	77	(453)	50,560	5.0	26/06/2025
CVIB2305	330	10.0%	220,610	0	19,350	334	4	17,750	4.8	07/01/2025
CVIB2402	660	4.8%	79,450	132	19,350	359	(301)	20,510	1.7	19/05/2025
CVIB2405	1,230	5.1%	7,180	107	19,350	904	(326)	18,000	2.0	24/04/2025
CVIB2406	660	4.8%	15,130	198	19,350	385	(275)	19,000	4.0	24/07/2025
CVIB2407	1,770	4.1%	860	297	19,350	1,232	(538)	18,000	2.0	31/10/2025
CVIB2408	1,000	0.0%	20	125	19,350	246	(754)	19,500	4.0	12/05/2025
CVIC2404	710	0.0%	17,970	107	40,500	272	(438)	43,000	4.0	24/04/2025
CVIC2405	1,100	0.0%	3,420	198	40,500	463	(637)	43,000	4.0	24/07/2025
CVIC2406	300	-26.8%	13,560	78	40,500	34	(266)	46,890	5.0	26/03/2025
CVIC2407	590	7.3%	26,830	170	40,500	78	(512)	49,000	5.0	26/06/2025
CVJC2401	430	-4.4%	43,250	78	99,500	4	(426)	120,000	10.0	26/03/2025
CVNM2311	10	0.0%	2,790	0	61,700	0	(10)	75,230	9.4	07/01/2025
CVNM2401	760	2.7%	5,070	132	61,700	291	(469)	63,330	7.7	19/05/2025
CVNM2405	630	-12.5%	10,050	107	61,700	181	(449)	67,470	4.0	24/04/2025
CVNM2406	1,020	-9.7%	2,690	198	61,700	325	(695)	68,460	4.0	24/07/2025
CVNM2407	950	1.1%	1,010	297	61,700	394	(556)	67,470	6.0	31/10/2025
CVNM2408	330	-8.3%	2,040	78	61,700	2	(328)	76,270	7.9	26/03/2025
CVPB2315	10	0.0%	2,770	0	18,700	0	(10)	22,170	5.4	07/01/2025
CVPB2401	790	-2.5%	20,770	132	18,700	317	(473)	19,940	1.9	19/05/2025
CVPB2403	660	-4.4%	3,630	56	18,700	282	(378)	19,000	2.0	04/03/2025
CVPB2407	360	0.0%	120,810	198	18,700	136	(224)	21,000	4.0	24/07/2025
CVPB2408	380	-7.3%	3,060	107	18,700	126	(254)	21,000	2.0	24/04/2025
CVPB2409	790	2.6%	2,190	297	18,700	297	(493)	22,000	2.0	31/10/2025
CVPB2410	960	0.0%	20	217	18,700	201	(759)	21,000	3.0	12/08/2025
CVPB2411	370	0.0%	16,440	78	18,700	43	(327)	21,670	2.0	26/03/2025
CVPB2412	640	-1.5%	16,400	170	18,700	89	(551)	22,780	2.0	26/06/2025
CVRE2402	50	-16.7%	114,800	56	16,950	1	(49)	23,500	4.0	04/03/2025
CVRE2405	460	-4.2%	14,820	107	16,950	254	(206)	19,000	2.0	24/04/2025
CVRE2406	380	-5.0%	59,130	198	16,950	231	(149)	19,000	4.0	24/07/2025
CVRE2407	1,560	-1.9%	31,150	297	16,950	1,292	(268)	16,000	2.0	31/10/2025
CVRE2408	770	-8.3%	40	217	16,950	248	(522)	20,000	3.0	12/08/2025
CVRE2409	340	-30.6%	1,200	78	16,950	48	(292)	20,000	4.0	26/03/2025
CVRE2410	480	-9.4%	50	170	16,950	68	(412)	21,890	4.0	26/06/2025

(\*) 歐式交易方式，以現金交易

(\*\*) PHS 採用 Black-Scholes 估價方式

## 長期投資股

股票代碼	證券所	現時價格	目標價*	報告日	預期 2025 年盈利 (十億越盾)
ACB	HOSE	25,000	31,900	31/12/2024	17,120
MBB	HOSE	21,650	31,100	31/12/2024	22,022
MSB	HOSE	11,100	13,600	31/12/2024	4,508
SHB	HOSE	10,250	12,400	31/12/2024	6,893
TCB	HOSE	23,650	30,700	31/12/2024	23,928
TPB	HOSE	16,100	19,700	31/12/2024	5,668
VIB	HOSE	19,350	22,900	31/12/2024	7,233
VPB	HOSE	18,700	24,600	31/12/2024	13,111
CTG	HOSE	37,450	42,500	31/12/2024	21,257
HDB	HOSE	24,250	28,000	31/12/2024	13,411
STB	HOSE	36,900	38,800	31/12/2024	9,568
VCB	HOSE	92,300	104,500	31/12/2024	35,641
BID	HOSE	40,400	41,300	31/12/2024	24,111
LPB	HOSE	30,700	28,700	31/12/2024	7,805
MSH	HOSE	49,000	58,500	31/12/2024	436
TCM	HOSE	45,900	50,800	31/12/2024	324
IDC	HNX	54,600	72,000	31/12/2024	2,080
SZC	HOSE	41,650	49,500	31/12/2024	511
BCM	HOSE	72,600	80,000	31/12/2024	2,675
SIP	HOSE	80,200	88,000	31/12/2024	1,079
DBD	HOSE	58,500	68,000	31/12/2024	339
IMP	HOSE	44,200	41,800	31/12/2024	349
VHC	HOSE	69,100	83,900	31/12/2024	1,330
ANV	HOSE	18,750	17,200	31/12/2024	156
FMC	HOSE	45,900	50,300	31/12/2024	343
VNM	HOSE	61,700	71,500	31/12/2024	9,841
SAB	HOSE	53,700	64,000	31/12/2024	4,802
DRI	UPCOM	12,100	15,100	31/12/2024	127
DPR	HOSE	37,000	43,500	31/12/2024	299
MWG	HOSE	57,100	73,600	31/12/2024	5,529
PNJ	HOSE	94,600	118,800	31/12/2024	2,399
VSC	HOSE	15,600	18,200	31/12/2024	202
GMD	HOSE	62,700	71,000	31/12/2024	1,331
HAH	HOSE	48,400	55,200	31/12/2024	732
PVT	HOSE	26,400	31,500	31/12/2024	1,375
HPG	HOSE	26,050	33,500	31/12/2024	18,059

資料來源: PHS 收集

\*若除權交易日發生在報告日後將影響目標價

## 免責聲明

這份報告由富鑫證券股份公司研究員製作。以上資訊乃基於相信為可靠之來源所彙編，惟本公司不負責其完整性與準確性。本日報並不作為買賣任何股票之推薦或邀約。富鑫證券與其相關子公司、管理人員與職員皆可能持有上述之任何證券。富鑫證券（或其任何相關子公司）隨時可能對上述之任何公司進行或承攬投資銀行業務或其他業務。本報告中包含的所有意見與估計，代表我們截至此日期所作之判斷，其後若有任何因素導致更動，本公司恕不另行通知。

## 富鑫證券股份公司

地址：21st Floor, Phu My Hung Building, 08 Hoang Van Thai Street, Tan Phu Ward, District 7, HCMC.

電話號碼：(84-28) 5 413 5479

客服專線：(84-28) 1900 25 23 58

傳真號碼：+84 28 5413 5473

## 胡志明市

### 富美興交易室

地址：Ground Floor, CR2-08, 107 Ton Dat Tien,  
Tan Phu Ward, District 7, Ho Chi Minh City

電話號碼：(84-28) 5 413 5478

傳真號碼：+84 28 5413 5473

### Tan Binh 分行

地址：Park Legend Building, 251 Hoang Van Thu  
Street, Ward 2, Tan Binh District, HCMC

電話號碼：(84-28) 3813 2401

傳真號碼：(84-28) 3813 2415

### 第三郡分行

地址：4th & 5th Floor, D&D Tower, 458 Nguyen Thi  
Minh Khai, Ward 2, District 3, HCMC

電話號碼：(84-28) 382 08068

傳真號碼：(84-28) 3820 8206

### 第一郡分行

地址：Room 1003A, 10th Floor, No. 81-83-83B-85  
Ham Nghi Street, Nguyen Thai Binh Ward,  
District 1, HCMC

電話號碼：(84-28) 3 535 6060

傳真號碼：(84-28) 3 535 2912

## 河內市

### Thanh Xuan 分行

地址：5th Floor, UDIC Complex Building, N04  
Hoang Dao Thuy, Trung Hoa Ward, Cau Giay  
District, Ha Noi

電話號碼：(84-24) 6 250 9999

傳真號碼：(84-24) 6 250 6666

## 海防市

### 海防分行

地址：2nd Floor, Eliteco Building No.18 Tran  
Hung Dao, Hoang Van Thu Ward, Hong Bang  
District, Hai Phong

電話號碼：(84-225) 384 1810

傳真號碼：(84-225) 384 1801