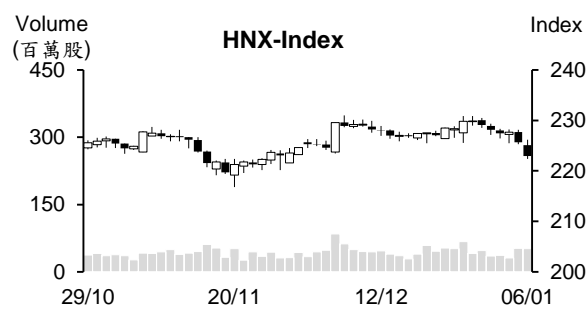
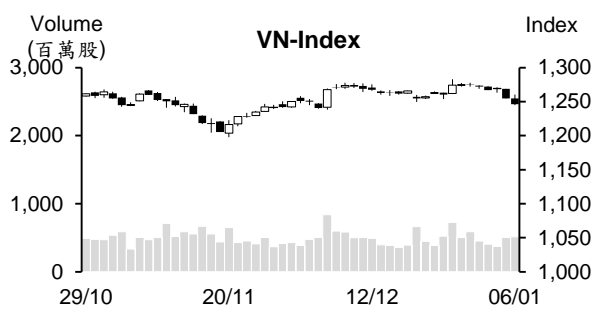


越股行情

06/01/2025	HOSE		VN30		HNX	
收盤價	1,246.35	-0.66%	1,313.04	-0.57%	222.95	-1.20%
成交股數(百萬股)	565.40	0.84%	175.18	-14.10%	54.67	-1.63%
撮合股數(百萬股)	515.36	2.07%	160.29	-5.36%	51.74	-1.67%
與最近 20 日的平均水位相比	484.65	6.34%	155.70	2.94%	44.97	15.06%
成交值(十億越盾)	13,707	-0.37%	5,653	-14.12%	1,007	17.53%
撮合成交值(十億越盾)	12,177	1.21%	5,120	-4.33%	956	15.10%
與最近 20 日之平均比較	11,248	8.26%	4,817	6.27%	797	19.84%
上漲家數	82	18%	8	27%	37	17%
下跌家數	318	68%	17	57%	116	55%
持平家數	68	15%	5	17%	59	28%



市場概況

週一越股持續下跌。雖然指數在受到 VCB、CTG 及 BID 上漲之支持下多數交易時間在平盤價位之上游走，然指數最終以黑盤作收。透過盤面觀察，早盤交易時段，下跌檔數佔多，量能萎縮。午盤交易時段，中小型股賣壓開始湧現，銀行族群走勢分歧，使指數終場收黑。惟 VTP 及 CTR 逆勢上揚，成為盤勢之焦點。今天外資呈現加碼，淨買超金額近 1,500 億越盾。

技術分析

VN 指數持續下跌且量能同步擴增，顯示盤勢仍在面臨賣壓湧現壓力。指數已跌破 1250 點關卡，但仍守住在 1240 點，加上處於超賣之股票檔數增加，我們因之預期盤勢可望回升。然投資人需要觀察反彈訊號。若盤勢弱勢反彈，指數可能將回落至 1200-1220 點。反之，指數可能回測 1250 點後將有機會打底；河內部分，HNX 指數也下跌。K 線出現黑棒，量能亦維持高出平均水位，顯示賣壓在湧現。由於指數已回落至 218-222 點支撐區間，RSI 也下降至超賣區附近。期望指數可能守住此支撐區間。操作上建議投資人可將投資部位的持股率維持在高比率。若指數在 1240 點附近弱勢反彈時，才將投資部位調降至一般水位。

建議股名單: TCM (減碼)

(請參考第 2 頁)

當日調整股名單

次號	股票代碼	評等	評等日	現時價格	買入區間	持股表現	目標價	預期獲利	停損價	預期損失	備註
1	TCM	減碼	07/01/2025	46.20	47.90	-3.5%	52.0	8.6%	46	-4.0%	技術訊號轉弱

投資組合部位

次號	股票代碼	評等	評等日	現時價格	買入區間	持股表現	目標價	預期獲利	停損價	預期損失	備註
1	DDV	加碼	09/12/2024	18.93	18.40	2.9%	21	14.1%	17	-7.6%	
2	FOX	加碼	23/12/2024	96.75	96.50	0.3%	107	10.9%	91	-6%	
3	VPB	加碼	26/12/2024	18.80	19.20	-2.1%	21	9.4%	18.5	-4%	
4	TCB	加碼	27/12/2024	23.60	24.35	-3.1%	27	10.9%	23.5	-3%	
5	CTD	加碼	31/12/2024	69.20	68.8	0.6%	74.5	8.3%	65.5	-5%	
6	ACV	加碼	02/01/2025	122.77	125.9	-2.5%	144	14%	118	-6%	
7	PVT	加碼	03/01/2025	26.9	27.95	-3.8%	30.7	10%	26.5	-5%	

2024 年越南 GDP 成長 7.09%

據最近統計統局 (GSO) 發布有關經濟社會報告之數據顯示，2024 年第四季 GDP 較去年同期成長 7.55% 左右，僅低於 2017 年和 2018 年第四季的增幅。去年 GDP 逐季成長，第一季、第二季及第三季 GDP 分別成長 5.98%、7.25% 及 7.43%。

2024 年全年越南 GDP 約成長 7.09%。在 2011 年至 2024 年階段，2024 年 GDP 成長率僅低於 2018 年、2019 年及 2022 年。其中，農-林-水產的產值擴增 3.27% (對整體 GDP 貢獻 5.37%)、工業與建築業的產值增長 8.24% (對整體 GDP 貢獻 45.17%) 及服務業的產值增長 7.38% (對整體 GDP 貢獻 49.46%)。

2024 年 CPI 指數上漲 3.63%，達成國會訂定的目標

據統計統局 (GSO) 的報告顯示，依「第 21/2024/TT-BYT 號通知」，部分地區調整醫療服務費，加上房屋租金及汽油價格的上漲，使 2024 年 12 月消費者物價指數 (CPI) 較 11 月上漲 0.29%。12 月 CPI 指數較 2023 年 12 月上漲 2.94%。在 11 類貨物中，9 類物價呈現上漲，電信類及飲食服務類價則下跌。

2024 年 CPI 指數的平均漲幅為 3.63%，低於國會訂定的目標，主因受飲食服務類價格上漲 4.03% (對整體 CPI 指數的漲幅貢獻 1.35%)。

2024 年 12 月核心通膨較 11 月上漲 0.25% 及較 2023 年同期上漲 2.85%；核心通膨上漲 2.71%，低於 CPI 指數的 3.63% 漲幅。

2024 年 FDI 執行資金約 253.5 億美元，為過去以來之最高

統計總局消息指出，截至 2024 年 12 月 31 日為止，新批、增資及購買股份之 FDI 註冊資金加總較 2023 年同期萎縮 3% 至 382.3 億美元。3,375 件案件獲得發給投資許可證 (較 2023 年同期增長 1.8%)，註冊資金則萎縮 7.6% 至 197.3 億美元。其中，工業-製造業的註冊資金最多，來到 134.4 億美元 (佔整體 FDI 註冊資金的 68.1%)。

2024 年新加坡為越南最大投資來源國，其註冊資金為 62.6 億美元，佔整體 FDI 註冊資金的 31.7%。2024 年 FDI 執行資金約 253.5 億美元，較 2023 年增長 9.4%。其中，湧入工業-製造業的 FDI 執行資金最多 (206.2 億美元)，佔整體 FDI 執行資金的 81.4%。

至於越南在國外投資之部分，2024 年 164 件獲得發給投資許可證，其註冊資本較 2023 年增長逾 2 倍至 6.037 億美元。

資料來源：Cafef、Vietstock

SeABank 計劃 2025 年稅前盈餘將為 6.458 兆越盾

2025 年 1 月 3 日東南亞商業銀行 (SeABank, HOSE : SSB) 董事會已通過 2025 年計畫。SSB 計劃授信成長 15% (確保符合越南國家銀行授信餘額上限)、存款 餘額將成長 16%、資產總額將成長 10%、稅前盈餘將為 6.458 兆越盾 (較 2024 年計畫成長 10%)及資本報酬率 (ROE) 將為 13.8%。

在通過 2025 年經營計畫前，SSB 董事會於 2025 年 1 月 2 日通過 ESOP 股之發行方案。該銀行將於 2024 年第四季至 2025 年以 1 萬越盾的價格發行 1,000 萬 ESOP 股。預期在發行後，註冊資金將增加 1,000 億越盾。

2024 年 FMC 銷售額近 2.51 億美元

Sao Ta 食品股份公司 (HOSE : FMC) 消息指出，2024 年 12 月蝦類產品量較去年同期成長近 22%至 25,833 噸、蝦類銷售量亦增長 27%至 22,164 噸。另外，農產品產量為 1,040 噸，僅相當於去年同期的 66%，銷售量亦萎縮 4%至 1,309 噸。

2024 年 FMC 銷售總額達 2.5086 億美元，較 2023 年增長 25%且較年度計畫 (2.1 億美元) 高出 19%。

TTC AgriS 即將發放股息 (比率为 10%)

據 Thanh Thanh Cong - Bien Hoa 股份公司 (TTC AgriS, HOSE: SBT) 之公佈，除權交易日為 1 月 10 日。公司計劃將發行 7,400 萬多股來發放 2022 - 2023 年及 2023 - 2024 年股利 (比率为 10%)。預期在發行後，SBT 流通股數將由 7.4 億股擴增至逾 8.145 億股，註冊資本因之將會擴增至 8.145 兆多越盾。

資料來源：Vietstock、Vietnambiz

市場統計

撮合統計

推升指數上漲的前五名股票

HOSE				HNX			
股票代碼	收盤價 (越盾)	漲跌 %	影響指數 %	股票代碼	收盤價 (VND)	漲跌 %	影響指數 %
VCB	92,900	0.98%	0.10%	KSV	114,200	1.60%	0.11%
BID	38,800	1.57%	0.08%	HGM	226,900	4.08%	0.03%
VTP	154,200	6.93%	0.02%	DHT	96,000	1.05%	0.02%
BHN	38,450	6.51%	0.01%	NVB	8,800	1.15%	0.02%
FPT	149,300	0.20%	0.01%	PLC	23,300	3.10%	0.02%

拖累指數的前五名股票

HOSE				HNX			
股票代碼	收盤價 (越盾)	漲跌 %	影響指數 %	股票代碼	收盤價 (越盾)	漲跌 %	影響指數 %
MSN	67,200	-3.59%	-0.07%	NTP	60,500	-4.72%	-0.13%
GVR	29,400	-2.97%	-0.07%	DTK	13,300	-4.32%	-0.12%
HPG	26,050	-2.07%	-0.07%	PVS	33,400	-1.76%	-0.09%
HVN	27,200	-4.23%	-0.05%	VCS	60,800	-2.72%	-0.08%
MWG	57,000	-2.73%	-0.05%	CEO	12,500	-3.85%	-0.08%

前五名成交量

HOSE				HNX			
股票代碼	收盤價 (越盾)	漲跌 %	成交量 (股)	股票代碼	收盤價 (越盾)	漲跌 %	成交量 (千股)
HPG	26,050	-2.07%	15,267,581	SHS	12,200	-2.40%	6,299,758
MBB	24,400	-1.21%	14,565,302	TNG	24,200	-4.72%	3,976,583
VIX	9,600	-2.64%	14,307,658	CEO	12,500	-3.85%	3,883,874
ACB	24,800	-1.20%	12,058,848	LAS	19,300	-7.66%	3,411,443
DXG	14,750	-2.07%	10,255,574	MBS	26,900	-2.18%	2,836,087

前五名成交值

HOSE				HNX			
股票代碼	收盤價 (越盾)	漲跌 %	成交值 (十億越盾)	股票代碼	收盤價 (越盾)	漲跌 %	成交值 (十億越盾)
FPT	149,300	0.20%	518.5	TNG	24,200	-4.72%	97.9
HPG	26,050	-2.07%	403.2	SHS	12,200	-2.40%	77.9
MBB	24,400	-1.21%	359.4	MBS	26,900	-2.18%	77.3
MSN	67,200	-3.59%	356.1	PVS	33,400	-1.76%	70.0
STB	36,250	0.42%	348.1	LAS	19,300	-7.66%	68.2

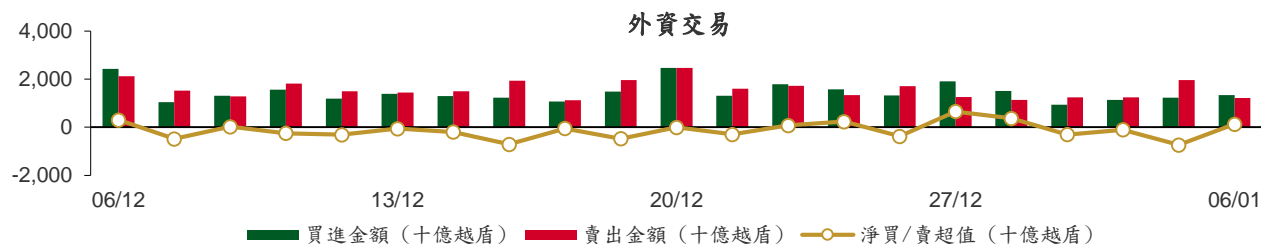
議價交易

前五名股

HOSE			HNX		
股票代碼	成交量 (股)	成交值 (十億越盾)	股票代碼	成交量 (股)	成交值 (十億越盾)
KBC	12,133,500	351.98	DNP	1,410,000	31.02
VIC	7,488,400	303.28	IPA	1,000,000	11.70
SJS	2,334,000	163.38	IDC	59,000	3.04
ACB	4,333,925	116.37	SHE	282,000	2.71
VTP	838,900	112.58	PVI	38,000	2.17

外資交易行情 (股票)

證交所	買進成交量 (百萬股)	買進金額 (十億越盾)	賣出成交量 (百萬股)	賣出金額 (十億越盾)	淨買/賣成 交易 (百萬股)	淨買/賣超值 (十億越盾)
HOSE	34.69	1,278.08	34.51	1,166.27	0.18	111.81
HNX	1.43	60.78	1.92	44.62	(0.49)	16.17
總計	36.12	1,338.87	36.42	1,210.88	(0.30)	127.98



前五名買進

HOSE				HNX			
股票代碼	收盤價 (越盾)	成交量 (股)	成交值 (十億越盾)	股票代碼	收盤價 (越盾)	成交量 (股)	成交值 (十億越盾)
FPT	149,300	1,241,970	185.49	DHT	96,000	342,300	33.04
ACB	24,800	4,333,900	116.37	IDC	54,500	200,326	10.91
STB	36,250	2,391,305	86.84	PVS	33,400	104,400	3.49
VTP	154,200	451,180	68.49	IVS	10,800	255,400	2.78
VCB	92,900	593,612	55.16	TNG	24,200	87,100	2.10

前五名賣出

HOSE				HNX			
股票代碼	收盤價 (越盾)	成交量 (股)	成交值 (十億越盾)	股票代碼	收盤價 (越盾)	成交量 (股)	成交值 (十億越盾)
FPT	149,300	1,398,198	208.81	PVS	33,400	471,500	15.94
ACB	24,800	4,333,900	116.37	IDC	54,500	118,700	6.52
MWG	57,000	1,227,000	71.48	TNG	24,200	186,100	4.69
HPG	26,050	2,142,546	56.84	VGS	28,200	75,600	2.18
CTR	131,500	425,617	56.21	HUT	15,700	121,300	1.89

前五名淨買超

HOSE				HNX			
股票代碼	收盤價 (越盾)	淨買超股數 (股)	淨買超值 (十億越盾)	股票代碼	收盤價 (越盾)	淨買超股數 (股)	淨買超值 (十億越盾)
STB	36,250	2,295,668	83.37	DHT	96,000	338,700	32.69
VTP	154,200	315,453	48.00	IDC	54,500	81,626	4.40
VGC	47,000	604,700	28.31	IVS	10,800	178,200	1.96
VPB	18,800	1,249,500	23.54	VC7	11,000	94,700	1.05
VCI	32,300	686,500	22.12	PVI	58,700	12,900	0.76

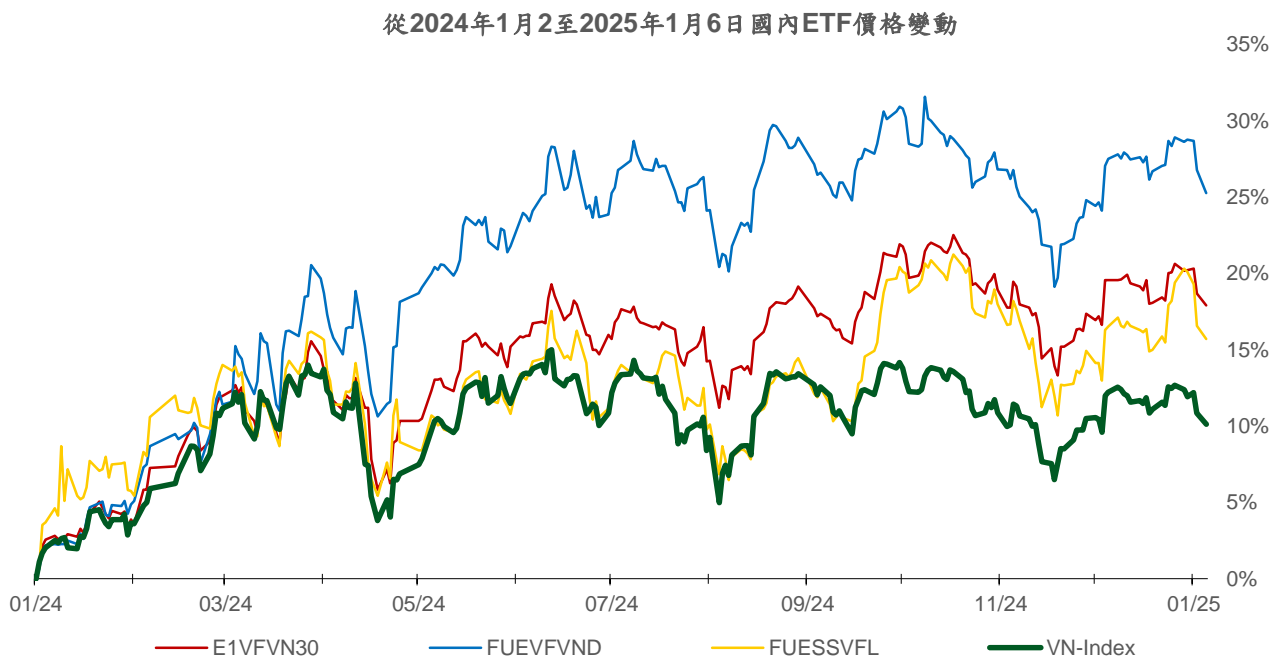
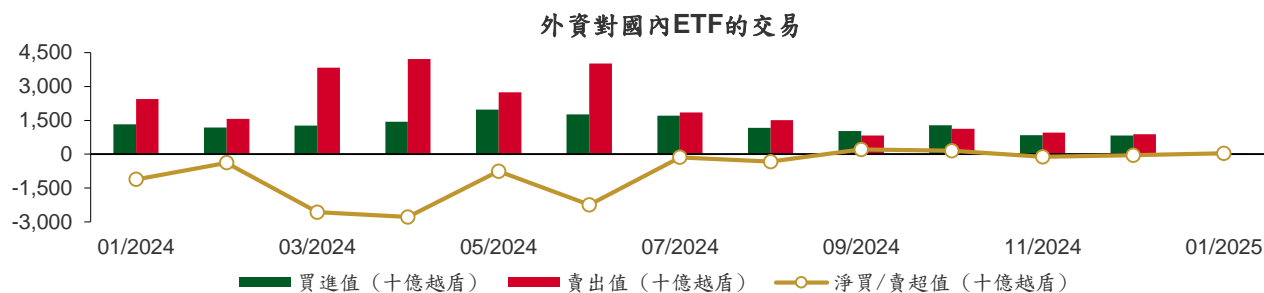
前五名淨賣超

HOSE				HNX			
股票代碼	收盤價 (越盾)	淨賣超股數 (股)	淨賣超值 (十億越盾)	股票代碼	收盤價 (越盾)	淨賣超股數 (股)	淨賣超值 (十億越盾)
HPG	26,050	(1,476,345)	(39.17)	PVS	33,400	(367,100)	(12.45)
VNM	62,500	(603,420)	(37.88)	TNG	24,200	(99,000)	(2.58)
GMD	64,100	(418,850)	(27.10)	HUT	15,700	(111,700)	(1.74)
FPT	149,300	(156,228)	(23.32)	CEO	12,500	(119,900)	(1.54)
CTR	131,500	(166,417)	(22.07)	VGS	28,200	(43,200)	(1.27)

ETF 交易

價格統計				
ETF 代碼	收盤價 (越盾)	漲跌 (%)	成交量 (股)	成交值 (十億越盾)
E1VFN30	23,030	-0.6%	520,749	12.02
FUEMAV30	15,940	0.3%	18,031	0.29
FUESSV30	16,400	-0.5%	17,101	0.28
FUESSV50	19,700	-0.5%	9,600	0.19
FUESSVFL	21,290	-0.7%	423,940	9.06
FUEVFN30	32,610	-1.2%	751,656	24.63
FUEVN100	17,600	-0.6%	64,756	1.14
FUEIP100	8,500	0.0%	1,002	0.01
FUEKIV30	8,840	-0.2%	4,000	0.03
FUEDCMID	11,570	-1.9%	15,202	0.18
FUEKIVFS	12,740	-2.7%	300	0.00
FUEMAVND	13,850	-0.5%	100	0.00
FUEFCV50	11,450	0.4%	4,059	0.05
FUEBFVND	12,510	0.0%	0	0.00
FUEKIVND	12,330	-0.9%	17,400	0.21
FUEABVND	10,250	0.0%	29,338	0.29
總計			1,877,234	48.39

外資交易			
ETF 代碼	買進金額 (十億越盾)	賣出金額 (十億越盾)	淨買/賣超值 (十億越盾)
E1VFN30	8.91	5.82	3.09
FUEMAV30	0.00	0.24	(0.24)
FUESSV30	0.09	0.15	(0.06)
FUESSV50	0.00	0.15	(0.15)
FUESSVFL	8.59	0.02	8.57
FUEVFN30	18.66	0.46	18.20
FUEVN100	0.00	0.59	(0.59)
FUEIP100	0.00	0.00	0.00
FUEKIV30	0.00	0.01	(0.01)
FUEDCMID	0.09	0.06	0.03
FUEKIVFS	0.00	0.00	(0.00)
FUEMAVND	0.00	0.00	(0.00)
FUEFCV50	0.00	0.00	0.00
FUEBFVND	0.00	0.00	0.00
FUEKIVND	0.21	0.00	0.21
FUEABVND	0.00	0.00	0.00
總計	36.56	7.50	29.05



權證資訊

權證代碼 (*)	收盤價 (越盾)	漲跌 (%)	成交量	到期的天數	標的股票之價格 (越盾)	權證理論價格 (越盾) (**)	與收盤價的差異 (越盾)	履約價格(越盾)	行使比例 n:1	最後交易日
CACB2403	520	-8.8%	77,570	108	24,800	257	(263)	25,000	4.0	24/04/2025
CACB2404	750	-8.5%	30,030	199	24,800	368	(382)	25,000	4.0	24/07/2025
CACB2405	780	-6.0%	840	126	24,800	225	(555)	25,500	4.0	12/05/2025
CFPT2314	7,470	-0.9%	22,040	1	149,300	7,391	(79)	85,750	8.6	07/01/2025
CFPT2402	7,670	-2.2%	1,060	199	149,300	5,245	(2,425)	134,060	4.0	24/07/2025
CFPT2403	6,500	-1.8%	2,020	108	149,300	4,581	(1,919)	134,060	4.0	24/04/2025
CFPT2404	3,630	0.3%	1,270	298	149,300	2,274	(1,356)	120,160	14.9	31/10/2025
CFPT2405	3,650	-2.4%	820	218	149,300	2,170	(1,480)	134,060	9.9	12/08/2025
CFPT2406	1,020	1.0%	23,450	79	149,300	325	(695)	147,660	24.8	26/03/2025
CFPT2407	1,100	-2.7%	7,240	171	149,300	279	(821)	158,690	24.8	26/06/2025
CHDB2401	690	-1.4%	5,640	79	24,500	288	(402)	25,020	3.3	26/03/2025
CHPG2334	10	-75.0%	798,680	1	26,050	1	(9)	26,810	7.3	07/01/2025
CHPG2402	860	-4.4%	51,770	133	26,050	227	(633)	28,180	2.7	19/05/2025
CHPG2403	150	-6.3%	24,670	57	26,050	7	(143)	30,500	4.0	04/03/2025
CHPG2406	1,000	-6.5%	1,960	291	26,050	340	(660)	28,000	4.0	24/10/2025
CHPG2407	690	-11.5%	225,490	108	26,050	324	(366)	26,000	4.0	24/04/2025
CHPG2408	850	-8.6%	22,840	199	26,050	334	(516)	27,000	4.0	24/07/2025
CHPG2409	1,590	-2.5%	62,870	298	26,050	928	(662)	25,000	3.0	31/10/2025
CHPG2410	1,050	-6.3%	100	218	26,050	264	(786)	28,000	4.0	12/08/2025
CHPG2411	400	-13.0%	1,680	79	26,050	24	(376)	30,000	4.0	26/03/2025
CHPG2412	510	-5.6%	27,670	171	26,050	54	(456)	31,330	4.0	26/06/2025
CMBB2315	1,300	-4.4%	68,050	1	24,400	1,239	(61)	19,570	3.9	07/01/2025
CMBB2402	1,660	-1.8%	142,260	133	24,400	1,017	(643)	23,480	2.0	19/05/2025
CMBB2404	1,270	0.8%	39,070	57	24,400	749	(521)	23,500	2.0	04/03/2025
CMBB2405	570	-6.6%	259,150	199	24,400	307	(263)	26,000	4.0	24/07/2025
CMBB2406	510	-1.9%	408,340	108	24,400	274	(236)	25,000	4.0	24/04/2025
CMBB2407	1,440	-5.9%	264,300	298	24,400	841	(599)	26,000	2.0	31/10/2025
CMBB2408	440	-17.0%	7,110	79	24,400	40	(400)	27,780	5.0	26/03/2025
CMBB2409	550	-12.7%	3,810	171	24,400	80	(470)	28,890	5.0	26/06/2025
CMSN2401	250	-13.8%	36,000	57	67,200	10	(240)	82,000	8.0	04/03/2025
CMSN2404	1,600	-8.1%	4,060	199	67,200	434	(1,166)	79,000	4.0	24/07/2025
CMSN2405	890	-11.9%	34,300	108	67,200	177	(713)	79,000	4.0	24/04/2025
CMSN2406	1,250	-2.3%	1,510	298	67,200	471	(779)	79,000	6.0	31/10/2025
CMSN2407	410	0.0%	4,990	79	67,200	14	(396)	83,460	10.0	26/03/2025
CMSN2408	490	4.3%	390	171	67,200	60	(430)	85,680	10.0	26/06/2025
CMWG2314	700	-9.1%	125,790	1	57,000	547	(153)	51,590	9.9	07/01/2025
CMWG2401	1,610	-10.6%	34,230	133	57,000	324	(1,286)	65,480	4.0	19/05/2025
CMWG2403	470	-9.6%	38,540	57	57,000	95	(375)	64,490	5.0	04/03/2025
CMWG2405	900	-3.2%	135,500	108	57,000	225	(675)	66,000	4.0	24/04/2025
CMWG2406	1,360	-11.7%	176,900	199	57,000	489	(871)	66,000	4.0	24/07/2025
CMWG2407	920	-2.1%	122,650	298	57,000	352	(568)	70,000	6.0	31/10/2025
CMWG2408	880	-10.2%	2,910	126	57,000	217	(663)	65,000	6.0	12/05/2025
CMWG2409	410	-18.0%	580	79	57,000	29	(381)	68,890	10.0	26/03/2025
CMWG2410	480	-7.7%	39,730	171	57,000	87	(393)	70,780	10.0	26/06/2025
CSHB2401	740	0.0%	0	126	10,300	66	(674)	11,500	2.0	12/05/2025
CSHB2402	510	0.0%	8,330	79	10,300	43	(467)	11,330	2.0	26/03/2025
CSHB2403	550	0.0%	150	171	10,300	38	(512)	12,330	2.0	26/06/2025
CSSB2401	410	-12.8%	40,140	79	16,750	11	(399)	20,000	4.0	26/03/2025
CSTB2328	430	0.0%	34,070	1	36,250	407	(23)	33,000	8.0	07/01/2025
CSTB2402	2,400	0.0%	34,940	133	36,250	2,268	(132)	30,000	3.0	19/05/2025
CSTB2404	1,530	2.0%	34,880	57	36,250	1,369	(161)	31,000	4.0	04/03/2025
CSTB2408	830	-4.6%	36,460	108	36,250	578	(252)	36,000	4.0	24/04/2025

本日報由富鑫證券股份有限公司研究部發佈，以上所有資訊乃源於可靠之消息來源，但由於證券市場瞬息萬變且受許多不可預測之因素影響，投資人應審慎投資、自負風險。

CSTB2409	1,180	-1.7%	106,140	199	36,250	788	(392)	36,000	4.0	24/07/2025
CSTB2410	1,670	-1.8%	510	298	36,250	998	(672)	38,000	3.0	31/10/2025
CSTB2411	1,890	0.0%	0	126	36,250	915	(975)	34,000	4.0	12/05/2025
CSTB2412	580	-3.3%	17,710	79	36,250	228	(352)	38,690	4.0	26/03/2025
CSTB2413	920	0.0%	4,940	171	36,250	365	(555)	39,680	4.0	26/06/2025
CTCB2403	730	-5.2%	3,230	298	23,600	295	(435)	26,000	5.0	31/10/2025
CTCB2404	980	0.0%	0	218	23,600	292	(688)	25,000	5.0	12/08/2025
CTCB2405	500	0.0%	4,270	79	23,600	48	(452)	26,870	5.0	26/03/2025
CTCB2406	520	-10.3%	35,330	171	23,600	92	(428)	27,980	5.0	26/06/2025
CTPB2403	850	-2.3%	20	126	16,050	165	(685)	17,500	3.0	12/05/2025
CTPB2404	540	-3.6%	50	79	16,050	56	(484)	17,890	4.0	26/03/2025
CTPB2405	610	-6.2%	18,850	171	16,050	79	(531)	19,000	4.0	26/06/2025
CVHM2402	510	-5.6%	33,390	57	40,000	270	(240)	41,500	4.0	04/03/2025
CVHM2406	570	0.0%	2,500	199	40,000	145	(425)	50,000	4.0	24/07/2025
CVHM2407	300	-6.3%	29,710	108	40,000	58	(242)	49,000	4.0	24/04/2025
CVHM2408	1,910	-1.0%	9,780	298	40,000	1,292	(618)	38,000	4.0	31/10/2025
CVHM2409	1,310	0.0%	0	218	40,000	520	(790)	42,000	5.0	12/08/2025
CVHM2410	380	-2.6%	10	79	40,000	33	(347)	48,000	5.0	26/03/2025
CVHM2411	530	-3.6%	12,790	171	40,000	78	(452)	50,560	5.0	26/06/2025
CVIB2305	300	-9.1%	63,130	1	19,150	292	(8)	17,750	4.8	07/01/2025
CVIB2402	630	-4.6%	46,480	133	19,150	319	(311)	20,510	1.7	19/05/2025
CVIB2405	1,170	-4.9%	24,970	108	19,150	830	(340)	18,000	2.0	24/04/2025
CVIB2406	630	-4.6%	78,880	199	19,150	356	(274)	19,000	4.0	24/07/2025
CVIB2407	1,700	-2.9%	12,370	298	19,150	1,162	(538)	18,000	2.0	31/10/2025
CVIB2408	1,000	0.0%	0	126	19,150	221	(779)	19,500	4.0	12/05/2025
CVIC2404	710	0.0%	33,280	108	40,500	275	(435)	43,000	4.0	24/04/2025
CVIC2405	1,100	0.9%	6,210	199	40,500	465	(635)	43,000	4.0	24/07/2025
CVIC2406	410	0.0%	0	79	40,500	35	(375)	46,890	5.0	26/03/2025
CVIC2407	550	-5.2%	1,640	171	40,500	78	(472)	49,000	5.0	26/06/2025
CVJC2401	450	9.8%	120	79	99,700	5	(445)	120,000	10.0	26/03/2025
CVNM2311	10	0.0%	2,480	1	62,500	0	(10)	75,230	9.4	07/01/2025
CVNM2401	740	-5.1%	12,370	133	62,500	343	(397)	63,330	7.7	19/05/2025
CVNM2405	720	-7.7%	7,600	108	62,500	231	(489)	67,470	4.0	24/04/2025
CVNM2406	1,130	-5.8%	2,680	199	62,500	385	(745)	68,460	4.0	24/07/2025
CVNM2407	940	-1.1%	210	298	62,500	447	(493)	67,470	6.0	31/10/2025
CVNM2408	360	20.0%	24,820	79	62,500	3	(357)	76,270	7.9	26/03/2025
CVPB2315	10	0.0%	4,770	1	18,800	0	(10)	22,170	5.4	07/01/2025
CVPB2401	810	0.0%	40,110	133	18,800	339	(471)	19,940	1.9	19/05/2025
CVPB2403	690	3.0%	8,810	57	18,800	309	(381)	19,000	2.0	04/03/2025
CVPB2407	360	-7.7%	80,810	199	18,800	145	(215)	21,000	4.0	24/07/2025
CVPB2408	410	-4.7%	5,810	108	18,800	138	(272)	21,000	2.0	24/04/2025
CVPB2409	770	2.7%	20,540	298	18,800	312	(458)	22,000	2.0	31/10/2025
CVPB2410	960	0.0%	0	218	18,800	213	(747)	21,000	3.0	12/08/2025
CVPB2411	370	0.0%	23,510	79	18,800	49	(321)	21,670	2.0	26/03/2025
CVPB2412	650	-3.0%	560	171	18,800	97	(553)	22,780	2.0	26/06/2025
CVRE2402	60	0.0%	49,810	57	17,150	1	(59)	23,500	4.0	04/03/2025
CVRE2405	480	-7.7%	44,360	108	17,150	287	(193)	19,000	2.0	24/04/2025
CVRE2406	400	-7.0%	117,030	199	17,150	252	(148)	19,000	4.0	24/07/2025
CVRE2407	1,590	-2.5%	64,230	298	17,150	1,361	(229)	16,000	2.0	31/10/2025
CVRE2408	840	0.0%	0	218	17,150	270	(570)	20,000	3.0	12/08/2025
CVRE2409	490	-24.6%	5,020	79	17,150	58	(432)	20,000	4.0	26/03/2025
CVRE2410	530	-5.4%	23,420	171	17,150	77	(453)	21,890	4.0	26/06/2025

(*) 歐式交易方式，以現金交易

(**) PHS 採用 Black-Scholes 估價方式

長期投資股

股票代碼	證券所	現時價格	目標價*	報告日	預期 2025 年盈利 (十億越盾)
ACB	HOSE	24,800	31,900	31/12/2024	17,120
MBB	HOSE	24,400	31,100	31/12/2024	22,022
MSB	HOSE	11,200	13,600	31/12/2024	4,508
SHB	HOSE	10,300	12,400	31/12/2024	6,893
TCB	HOSE	23,600	30,700	31/12/2024	23,928
TPB	HOSE	16,050	19,700	31/12/2024	5,668
VIB	HOSE	19,150	22,900	31/12/2024	7,233
VPB	HOSE	18,800	24,600	31/12/2024	13,111
CTG	HOSE	37,200	42,500	31/12/2024	21,257
HDB	HOSE	24,500	28,000	31/12/2024	13,411
STB	HOSE	36,250	38,800	31/12/2024	9,568
VCB	HOSE	92,900	104,500	31/12/2024	35,641
BID	HOSE	38,800	41,300	31/12/2024	24,111
LPB	HOSE	30,300	28,700	31/12/2024	7,805
MSH	HOSE	49,800	58,500	31/12/2024	436
TCM	HOSE	46,200	50,800	31/12/2024	324
IDC	HNX	54,500	72,000	31/12/2024	2,080
SZC	HOSE	41,300	49,500	31/12/2024	511
BCM	HOSE	70,300	80,000	31/12/2024	2,675
SIP	HOSE	79,000	88,000	31/12/2024	1,079
DBD	HOSE	57,800	68,000	31/12/2024	339
IMP	HOSE	43,500	41,800	31/12/2024	349
VHC	HOSE	69,200	83,900	31/12/2024	1,330
ANV	HOSE	18,650	17,200	31/12/2024	156
FMC	HOSE	46,200	50,300	31/12/2024	343
VNM	HOSE	62,500	71,500	31/12/2024	9,841
SAB	HOSE	53,600	64,000	31/12/2024	4,802
DRI	UPCOM	12,377	15,100	31/12/2024	127
DPR	HOSE	37,650	43,500	31/12/2024	299
MWG	HOSE	57,000	73,600	31/12/2024	5,529
PNJ	HOSE	96,800	118,800	31/12/2024	2,399
VSC	HOSE	15,600	18,200	31/12/2024	202
GMD	HOSE	64,100	71,000	31/12/2024	1,331
HAH	HOSE	48,700	55,200	31/12/2024	732
PVT	HOSE	26,900	31,500	31/12/2024	1,375
HPG	HOSE	26,050	33,500	31/12/2024	18,059

資料來源: PHS 收集

*若除權交易日發生在報告日後將影響目標價

免責聲明

這份報告由富鑫證券股份公司研究員製作。以上資訊乃基於相信為可靠之來源所彙編，惟本公司不負責其完整性與準確性。本日報並不作為買賣任何股票之推薦或邀約。富鑫證券與其相關子公司、管理人員與職員皆可能持有上述之任何證券。富鑫證券（或其任何相關子公司）隨時可能對上述之任何公司進行或承攬投資銀行業務或其他業務。本報告中包含的所有意見與估計，代表我們截至此日期所作之判斷，其後若有任何因素導致更動，本公司恕不另行通知。

富鑫證券股份公司

地址：21st Floor, Phu My Hung Building, 08 Hoang Van Thai Street, Tan Phu Ward, District 7, HCMC.

電話號碼：(84-28) 5 413 5479

客服專線：(84-28) 1900 25 23 58

傳真號碼：+84 28 5413 5473

胡志明市

富美興交易室

地址：Ground Floor, CR2-08, 107 Ton Dat Tien, Tan Phu Ward, District 7, Ho Chi Minh City

電話號碼：(84-28) 5 413 5478

傳真號碼：+84 28 5413 5473

Tan Binh 分行

地址：Park Legend Building, 251 Hoang Van Thu Street, Ward 2, Tan Binh District, HCMC

電話號碼：(84-28) 3813 2401

傳真號碼：(84-28) 3813 2415

第三郡分行

地址：4th & 5th Floor, D&D Tower, 458 Nguyen Thi Minh Khai, Ward 2, District 3, HCMC

電話號碼：(84-28) 382 08068

傳真號碼：(84-28) 3820 8206

第一郡分行

地址：Room 1003A, 10th Floor, No. 81-83-83B-85 Ham Nghi Street, Nguyen Thai Binh Ward, District 1, HCMC

電話號碼：(84-28) 3 535 6060

傳真號碼：(84-28) 3 535 2912

河內市

Thanh Xuan 分行

地址：5th Floor, UDIC Complex Building, N04 Hoang Dao Thuy, Trung Hoa Ward, Cau Giay District, Ha Noi

電話號碼：(84-24) 6 250 9999

傳真號碼：(84-24) 6 250 6666

海防市

海防分行

地址：2nd Floor, Eliteco Building No.18 Tran Hung Dao, Hoang Van Thu Ward, Hong Bang District, Hai Phong

電話號碼：(84-225) 384 1810

傳真號碼：(84-225) 384 1801