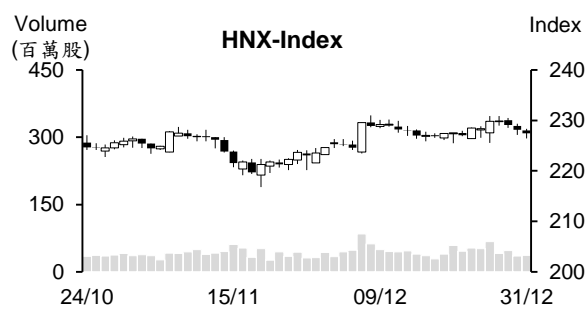
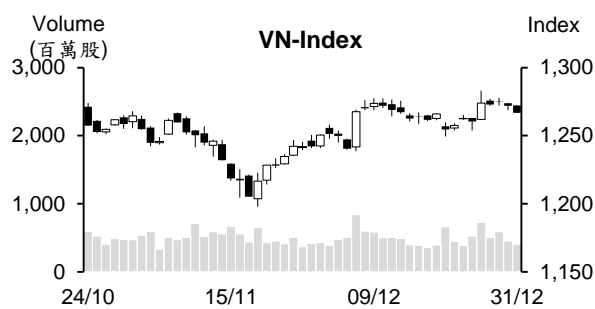


越股行情

31/12/2024	HOSE		VN30		HNX	
收盤價	1,266.78	-0.41%	1,344.75	-0.19%	227.43	-0.31%
成交股數(百萬股)	480.73	-8.93%	163.43	-9.01%	40.66	-4.18%
撮合股數(百萬股)	407.37	-10.11%	139.18	-0.07%	36.38	3.68%
與最近 20 日的平均水位相比	512.33	-20.49%	163.35	-14.79%	47.94	-24.11%
成交值(十億越盾)	11,567	-0.32%	5,527	5.47%	661	-0.15%
撮合成交值(十億越盾)	9,577	-4.41%	4,629	7.49%	611	4.49%
與最近 20 日之平均比較	11,924	-19.68%	5,059	-8.51%	861	-29.03%
上漲家數	155	32%	7	23%	76	34%
下跌家數	254	52%	18	60%	80	36%
持平家數	79	16%	5	17%	69	31%



市場概況

2024 年最後一個交易日越股下挫。指數以黑盤開出後持續下跌。指數於 ATC 交易時間在多數藍籌股下跌之拖累已收低(當天最低點)。量能維持在低水位。整體來看，今日下跌檔數佔多，銀行、證券及食品等族群下跌。然 FPT、部分中小型藥品、科技、電力及工業不動產股逆勢上揚。至於外資交易，外資呈現減碼，淨賣超金額近 2,700 億越盾，主要拋售 VCB、BID、STB 及 HDB。

技術分析

VN 指數持續下跌。雖然 K 線出現較大黑棒，量能則呈現萎縮。這意味著賣壓不大，主要受買盤力道疲弱之影響。然指數已回落至 1250-1265 點支撐區間，若 2025 年前兩個交易日買盤進場意願提升，指數可望在此區間打底；河內部分，HNX 指數雖持續下跌，但 K 線出現膠著態勢，顯示賣壓不大，指數可望守住 224-226 點支撐區間並其後將回升至 234-237 點(MA200 均線附近)。操作上建議投資人可將投資部位的持股率維持在高比率，投資標的為銀行、紡織、肥料、科技、畜牧、石化、營建及航空等類股。

建議股名單: ACV (加碼)

(請參考第 2 頁)

當日調整股名單

次號	股票代碼	評等	評等日	現時價格	買入區間	持股表現	目標價	預期獲利	停損價	預期損失	備註
1	ACV	加碼	02/01/2025	125.90	125.90	0.0%	144.0	14.4%	118	-6.3%	ACV 在積累上漲動能後有機會突破。

投資組合部位

次號	股票代碼	評等	評等日	現時價格	買入區間	持股表現	目標價	預期獲利	停損價	預期損失	備註
1	DDV	加碼	09/12/2024	19.71	18.40	7.1%	21	14.1%	17	-7.6%	
2	REE	加碼	19/12/2024	67.90	67.80	0.1%	74	9.1%	65	-4%	
3	FOX	加碼	23/12/2024	96.80	96.50	0.3%	107	10.9%	91	-6%	
4	TCM	加碼	25/12/2024	47.85	47.9	-0.1%	52	8.6%	46	-4%	
5	VPB	加碼	26/12/2024	19.20	19.2	0.0%	21	9.4%	18.5	-4%	
6	TCB	加碼	27/12/2024	24.65	24.35	1.2%	27	11%	23.5	-3%	
7	CTD	加碼	31/12/2024	68.7	68.8	-0.1%	74.5	8%	65.5	-5%	

SBV 提出 2025 年授信成長 16%之目標

據 2024 年 12 月 30 日越南國家銀行 (SBV) 之通知，2025 年授信成長率 16%。另外，依據國會的 2022 年 6 月 16 日「第 62/2022/QH15 號決議，SBV 對單一銀行給予授信成長上限將逐漸放棄並其後將取消其規定。

匯率持續突破門檻，越南國家銀行 (SBV) 持續賣出美元來支援匯率

12 月 30 日銀行間的匯率較 27 日上漲 30 越盾至 25,485 越盾，推升從今年初至今匯率上漲逾 5%。

在銀行間匯率高出外匯存底管理局的美元賣出價格 (25,450 越盾) 之情況下，部分銀行從 12 月 30 日開始向 SBV 買進美元。另外，12 月 30 日 SBV 亦減少越盾流動性的支援，SBV 僅淨撥出 7.11 兆越盾，遠低於上週的日均 17.3 兆越盾的水位。

整體來看，SBV 透過公開市場操作 (OMO) 給予商業銀行融資的規模縮減及啟動 14 天票券的發行等措施均顯示 SBV 在盡力降溫匯率的上升。

2024 年預算收入總額較預算高出 17.4%

2024 年國家預算收入為 1.997 兆越盾，較預算高出 17.4%。其中，國內稅收、原油收入及進出口稅收分別達成預算的 115.2%、126.2%及 134.2%。國家預算支出約 1,830.8 兆越盾，達成預算的 86.4%，其中，經常性支出及投資發展支出分別達成預算的 7.1% 及 94.5%。

整體來看，2024 年國家預算赤字可能佔 GDP 的 3.4%，低於預期。政府債券的籌集資金為 330.4 兆越盾，平均年利率為 2.52%。

資料來源：Cafef、Vietstock

Viconship 即將發行 ESOP 股，價格較市值低於 37%

12 月 28 日越南貨櫃股份公司 (Viconship – HoSE: VSC) 董事會公佈有關 ESOP 股發行方案之決議。VSC 將於 2025 年半年以每股 10,000 越盾之優惠價格發行逾 1,430 萬股 (佔流通股數的 4.99%) 給領導人及員工。截至 12 月 31 日上午為止，VSC 價格為每股 15,950 越盾，較市價低於 37%。其 ESOP 股將受一年轉讓之限制。

STK 即將發行 1,450 萬股

據世紀紗線股份公司 (HoSE: STK) 之公佈，公司將於 2025 年第一季發行近 1,450 萬股 (比率為 15%) 來發放股利。預期在發行後，STK 註冊資本將增加至逾 1.111 兆越盾。

PHP 營收創下歷史新高 (2.91 兆越盾)，貨物吞吐量近 4,000 萬噸

海防港口股份公司 (PHP) 領導人表示，2024 年貨物量穩定成長至 4,000 萬噸左右，其中集裝箱吞吐量為 200 萬 TEUs 左右；營收達 2.91 兆越盾。這是公司的最高營收且遠高於訂定的 2.31 兆越盾之計畫。

2024 年前三季公司營收淨額較去年同期成長 19% 至 1.885 兆越盾、稅前及稅後盈餘成長 26% 至 9,570 億越盾及 7,780 億越盾。第四季公司營收為 1.025 兆越盾，為過去以來之最高季度營收。

資料來源：Vietstock、Cafef

市場統計

撮合統計

推升指數上漲的前五名股票

HOSE				HNX			
股票代碼	收盤價 (越盾)	漲跌 %	影響指數 %	股票代碼	收盤價 (VND)	漲跌 %	影響指數 %
FPT	152,500	1.33%	0.06%	VCS	63,500	0.79%	0.02%
ACB	25,800	1.57%	0.03%	DNP	20,500	1.99%	0.01%
TCB	24,650	1.02%	0.03%	HJS	35,000	7.03%	0.01%
MBB	25,100	1.21%	0.03%	HTC	31,200	9.86%	0.01%
BCM	70,900	1.58%	0.02%	DHT	95,000	0.53%	0.01%

拖累指數的前五名股票

HOSE				HNX			
股票代碼	收盤價 (越盾)	漲跌 %	影響指數 %	股票代碼	收盤價 (越盾)	漲跌 %	影響指數 %
CTG	37,800	-2.83%	-0.11%	KSV	107,000	-9.93%	-0.70%
BID	37,550	-1.83%	-0.09%	PVI	61,000	-3.94%	-0.17%
VCB	91,200	-0.87%	-0.09%	HHC	130,600	-9.93%	-0.07%
HDB	25,500	-4.32%	-0.08%	MBS	28,600	-1.38%	-0.05%
STB	36,900	-2.51%	-0.03%	SHS	12,800	-1.54%	-0.05%

前五名成交量

HOSE				HNX			
股票代碼	收盤價 (越盾)	漲跌 %	成交量 (股)	股票代碼	收盤價 (越盾)	漲跌 %	成交量 (千股)
VIX	9,850	-1.50%	14,720,822	SHS	12,800	-1.54%	4,484,129
MBB	25,100	1.21%	11,247,718	CEO	13,200	-1.49%	2,222,678
HPG	26,650	-0.37%	10,258,083	MBS	28,600	-1.38%	2,034,472
TCB	24,650	1.02%	9,406,421	DST	5,600	9.80%	1,744,410
STB	36,900	-2.51%	9,390,098	PVS	33,900	-0.29%	1,638,706

前五名成交值

HOSE				HNX			
股票代碼	收盤價 (越盾)	漲跌 %	成交值 (十億越盾)	股票代碼	收盤價 (越盾)	漲跌 %	成交值 (十億越盾)
FPT	152,500	1.33%	550.3	MBS	28,600	-1.38%	58.4
STB	36,900	-2.51%	347.6	SHS	12,800	-1.54%	57.8
MBB	25,100	1.21%	281.2	PVS	33,900	-0.29%	55.5
MWG	61,000	0.00%	275.2	TNG	25,200	0.00%	33.2
HPG	26,650	-0.37%	273.4	CEO	13,200	-1.49%	29.5

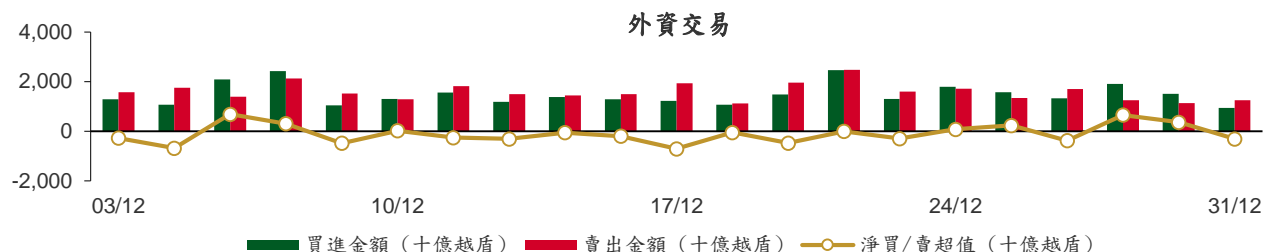
議價交易

前五名股

HOSE			HNX		
股票代碼	成交量 (股)	成交值 (十億越盾)	股票代碼	成交量 (股)	成交值 (十億越盾)
NAB	12,150,000	194.18	CMS	2,000,000	20.00
FPT	1,200,002	183.60	BAB	917,350	11.01
VPB	9,064,576	166.66	PVS	218,000	7.19
EIB	6,160,000	121.99	PPT	380,000	5.55
MWG	1,920,000	117.54	VNF	157,700	2.78

外資交易行情 (股票)

證交所	買進成交量 (百萬股)	買進金額 (十億越盾)	賣出成交量 (百萬股)	賣出金額 (十億越盾)	淨買/賣成 交易 (百萬股)	淨買/賣超值 (十億越盾)
HOSE	22.54	910.86	36.61	1,212.16	(14.08)	(301.30)
HNX	1.18	27.76	1.51	32.33	(0.33)	(4.57)
總計	23.71	938.62	38.12	1,244.49	(14.41)	(305.87)



前五名買進

HOSE				HNX			
股票代碼	收盤價 (越盾)	成交量 (股)	成交值 (十億越盾)	股票代碼	收盤價 (越盾)	成交量 (股)	成交值 (十億越盾)
VNM	63,400	2,587,770	164.49	MBS	28,600	300,000	8.58
CTG	37,800	2,249,700	85.78	PVS	33,900	213,400	7.24
FRT	185,600	393,200	72.87	TNG	25,200	157,600	3.97
MWG	61,000	1,114,200	67.83	CEO	13,200	197,200	2.60
MSN	70,000	870,900	61.27	PMC	104,000	16,500	1.73

前五名賣出

HOSE				HNX			
股票代碼	收盤價 (越盾)	成交量 (股)	成交值 (十億越盾)	股票代碼	收盤價 (越盾)	成交量 (股)	成交值 (十億越盾)
VCB	91,200	1,645,982	150.49	TNG	25,200	359,540	9.06
VNM	63,400	2,141,279	136.05	PVS	33,900	231,000	7.64
STB	36,900	3,331,000	123.46	SHS	12,800	541,300	6.98
BID	37,550	2,080,017	78.15	NTP	64,000	22,800	1.47
FPT	152,500	402,225	61.26	MBS	28,600	43,375	1.24

前五名淨買超

HOSE				HNX			
股票代碼	收盤價 (越盾)	淨買超股數 (股)	淨買超值 (十億越盾)	股票代碼	收盤價 (越盾)	淨買超股數 (股)	淨買超值 (十億越盾)
FRT	185,600	387,400	71.80	MBS	28,600	256,625	7.34
CTG	37,800	1,773,024	67.48	CEO	13,200	137,825	1.81
MWG	61,000	614,900	37.44	PMC	104,000	16,500	1.73
DGC	116,600	267,300	31.15	MST	7,000	119,400	0.82
VNM	63,400	446,491	28.44	VFS	16,100	24,800	0.39

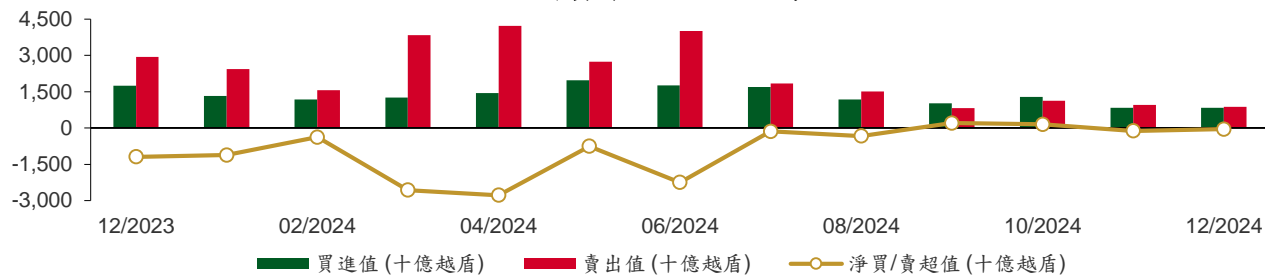
前五名淨賣超

HOSE				HNX			
股票代碼	收盤價 (越盾)	淨賣超股數 (股)	淨賣超值 (十億越盾)	股票代碼	收盤價 (越盾)	淨賣超股數 (股)	淨賣超值 (十億越盾)
VCB	91,200	(1,438,482)	(131.49)	SHS	12,800	(541,300)	(6.98)
BID	37,550	(1,932,617)	(72.47)	TNG	25,200	(201,940)	(5.09)
STB	36,900	(1,872,400)	(69.57)	NTP	64,000	(20,620)	(1.33)
HDB	25,500	(1,836,814)	(47.04)	PVI	61,000	(16,370)	(1.02)
VHM	40,000	(1,133,079)	(45.42)	VNR	21,900	(25,733)	(0.56)

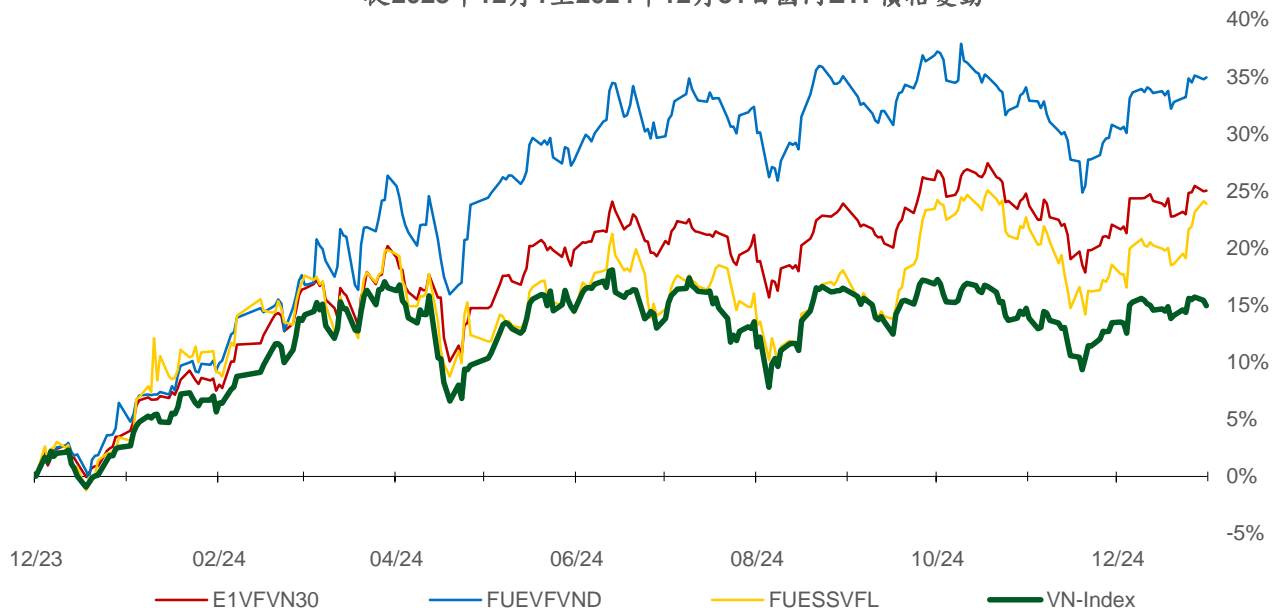
ETF 交易

價格統計					外資交易			
ETF 代碼	收盤價 (越盾)	漲跌 (%)	成交量 (股)	成交值 (十億越盾)	ETF 代碼	買進金額 (十億越盾)	賣出金額 (十億越盾)	淨買/賣超值 (十億越盾)
E1VFN30	23,480	0.0%	141,023	3.31	E1VFN30	1.28	1.80	(0.52)
FUEMAV30	16,280	0.4%	1,209	0.02	FUEMAV30	0.01	0.00	0.01
FUESSV30	16,700	0.2%	4,162	0.07	FUESSV30	0.03	0.03	(0.00)
FUESSV50	20,100	0.4%	5,400	0.11	FUESSV50	0.00	0.08	(0.08)
FUESSVFL	22,100	-0.2%	16,511	0.36	FUESSVFL	0.01	0.00	0.01
FUEVFN30	33,520	0.1%	375,167	12.57	FUEVFN30	1.04	5.05	(4.01)
FUEVN100	17,920	-0.3%	52,804	0.95	FUEVN100	0.35	0.00	0.35
FUEIP100	8,500	0.5%	15,107	0.13	FUEIP100	0.00	0.00	0.00
FUEKIV30	8,970	0.0%	50,500	0.45	FUEKIV30	0.45	0.45	0.00
FUEDCMID	12,000	0.9%	8,700	0.10	FUEDCMID	0.05	0.02	0.04
FUEKIVFS	13,100	0.7%	100	0.00	FUEKIVFS	0.00	0.00	0.00
FUEMAVND	14,160	0.1%	3,000	0.04	FUEMAVND	0.04	0.00	0.04
FUEFCV50	11,820	1.5%	5,450	0.06	FUEFCV50	0.00	0.00	0.00
FUEBFVND	12,510	0.0%	0	0.00	FUEBFVND	0.00	0.00	0.00
FUEKIVND	12,570	0.7%	1,100	0.01	FUEKIVND	0.01	0.00	0.01
FUEABVND	9,600	-5.9%	47,422	0.50	FUEABVND	0.00	0.00	0.00
總計			727,655	18.70	總計	3.29	7.43	(4.15)

外資對國內ETF的交易



從2023年12月1至2024年12月31日國內ETF價格變動



權證資訊

權證代碼(*)	收盤價 (越盾)	漲跌 (%)	成交量	到期的天數	標的股票之價格 (越盾)	權證理論價格 (越盾) (**)	與收盤價的差異 (越盾)	履約價格(越盾)	行使比例 n:1	最後交易日
CACB2403	620	-4.6%	118,320	114	25,800	414	(206)	25,000	4.0	24/04/2025
CACB2404	860	-1.2%	18,000	205	25,800	525	(335)	25,000	4.0	24/07/2025
CACB2405	900	0.0%	10	132	25,800	366	(534)	25,500	4.0	12/05/2025
CFPT2314	7,780	2.9%	31,220	7	152,500	7,768	(12)	85,750	8.6	07/01/2025
CFPT2402	7,700	-0.5%	42,840	205	152,500	5,922	(1,778)	134,060	4.0	24/07/2025
CFPT2403	6,470	-7.6%	29,930	114	152,500	5,301	(1,169)	134,060	4.0	24/04/2025
CFPT2404	3,400	-7.9%	56,490	304	152,500	2,473	(927)	120,160	14.9	31/10/2025
CFPT2405	3,750	1.4%	3,170	224	152,500	2,442	(1,308)	134,060	9.9	12/08/2025
CFPT2406	1,120	4.7%	19,700	85	152,500	416	(704)	147,660	24.8	26/03/2025
CFPT2407	1,200	5.3%	2,310	177	152,500	345	(855)	158,690	24.8	26/06/2025
CHDB2401	800	8.1%	70	85	25,500	466	(334)	25,020	3.3	26/03/2025
CHPG2334	60	-25.0%	327,460	7	26,650	35	(25)	26,810	7.3	07/01/2025
CHPG2339	10	-50.0%	77,560	2	26,650	6	(4)	27,470	1.8	02/01/2025
CHPG2402	600	-43.4%	79,660	139	26,650	316	(284)	28,180	2.7	19/05/2025
CHPG2403	150	-16.7%	102,870	63	26,650	17	(133)	30,500	4.0	04/03/2025
CHPG2406	1,070	0.0%	3,470	297	26,650	414	(656)	28,000	4.0	24/10/2025
CHPG2407	790	-1.3%	93,620	114	26,650	423	(367)	26,000	4.0	24/04/2025
CHPG2408	950	0.0%	35,100	205	26,650	418	(532)	27,000	4.0	24/07/2025
CHPG2409	1,600	-7.5%	78,430	304	26,650	1,075	(525)	25,000	3.0	31/10/2025
CHPG2410	1,110	0.0%	0	224	26,650	334	(776)	28,000	4.0	12/08/2025
CHPG2411	480	-2.0%	3,520	85	26,650	46	(434)	30,000	4.0	26/03/2025
CHPG2412	570	-1.7%	11,740	177	26,650	80	(490)	31,330	4.0	26/06/2025
CMBB2315	1,380	-2.1%	133,100	7	25,100	1,421	41	19,570	3.9	07/01/2025
CMBB2402	1,510	-12.2%	98,840	139	25,100	1,277	(233)	23,480	2.0	19/05/2025
CMBB2404	1,240	0.8%	114,070	63	25,100	1,029	(211)	23,500	2.0	04/03/2025
CMBB2405	640	-4.5%	15,730	205	25,100	395	(245)	26,000	4.0	24/07/2025
CMBB2406	550	-5.2%	44,570	114	25,100	376	(174)	25,000	4.0	24/04/2025
CMBB2407	1,410	-6.0%	292,970	304	25,100	1,028	(382)	26,000	2.0	31/10/2025
CMBB2408	580	-14.7%	1,480	85	25,100	71	(509)	27,780	5.0	26/03/2025
CMBB2409	700	11.1%	3,880	177	25,100	115	(585)	28,890	5.0	26/06/2025
CMSN2317	10	0.0%	1,010	2	70,000	0	(10)	86,870	8.0	02/01/2025
CMSN2401	210	-51.2%	57,990	63	70,000	35	(175)	82,000	8.0	04/03/2025
CMSN2404	1,790	-0.6%	1,390	205	70,000	654	(1,136)	79,000	4.0	24/07/2025
CMSN2405	1,070	-0.9%	8,540	114	70,000	333	(737)	79,000	4.0	24/04/2025
CMSN2406	1,310	1.6%	3,600	304	70,000	645	(665)	79,000	6.0	31/10/2025
CMSN2407	360	-21.7%	6,990	85	70,000	38	(322)	83,460	10.0	26/03/2025
CMSN2408	490	-9.3%	6,560	177	70,000	104	(386)	85,680	10.0	26/06/2025
CMWG2314	920	-3.2%	82,150	7	61,000	954	34	51,590	9.9	07/01/2025
CMWG2401	1,400	-35.2%	35,200	139	61,000	665	(735)	65,480	4.0	19/05/2025
CMWG2403	530	-17.2%	33,340	63	61,000	315	(215)	64,490	5.0	04/03/2025
CMWG2405	1,130	-0.9%	100,380	114	61,000	522	(608)	66,000	4.0	24/04/2025
CMWG2406	1,750	-1.7%	8,340	205	61,000	866	(884)	66,000	4.0	24/07/2025
CMWG2407	960	-3.0%	52,910	304	61,000	577	(383)	70,000	6.0	31/10/2025
CMWG2408	1,140	-3.4%	2,230	132	61,000	451	(689)	65,000	6.0	12/05/2025
CMWG2409	620	0.0%	160	85	61,000	94	(526)	68,890	10.0	26/03/2025
CMWG2410	600	0.0%	0	177	61,000	180	(420)	70,780	10.0	26/06/2025
CPOW2315	20	0.0%	51,460	2	12,000	0	(20)	13,460	2.0	02/01/2025
CSHB2306	10	0.0%	28,090	2	10,250	0	(10)	12,240	1.9	02/01/2025
CSHB2401	740	0.0%	0	132	10,250	65	(675)	11,500	2.0	12/05/2025
CSHB2402	670	0.0%	0	85	10,250	43	(627)	11,330	2.0	26/03/2025
CSHB2403	560	-12.5%	25,220	177	10,250	38	(522)	12,330	2.0	26/06/2025
CSSB2401	530	-23.2%	20,140	85	16,750	13	(517)	20,000	4.0	26/03/2025

本日報由富鑫證券股份有限公司研究部發佈，以上所有資訊乃源於可靠之消息來源，但由於證券市場瞬息萬變且受許多不可預測之因素影響，投資人應審慎投資、自負風險。

CSTB2328	500	0.0%	113,670	7	36,900	490	(10)	33,000	8.0	07/01/2025
CSTB2333	560	16.7%	12,150	2	36,900	440	(120)	36,110	2.0	02/01/2025
CSTB2402	2,630	0.0%	41,080	139	36,900	2,477	(153)	30,000	3.0	19/05/2025
CSTB2404	1,670	0.0%	45,260	63	36,900	1,532	(138)	31,000	4.0	04/03/2025
CSTB2408	980	2.1%	48,540	114	36,900	691	(289)	36,000	4.0	24/04/2025
CSTB2409	1,300	0.0%	6,790	205	36,900	898	(402)	36,000	4.0	24/07/2025
CSTB2410	1,790	0.0%	40,190	304	36,900	1,124	(666)	38,000	3.0	31/10/2025
CSTB2411	1,940	0.0%	60	132	36,900	1,047	(893)	34,000	4.0	12/05/2025
CSTB2412	700	0.0%	10,650	85	36,900	304	(396)	38,690	4.0	26/03/2025
CSTB2413	1,020	0.0%	50	177	36,900	440	(580)	39,680	4.0	26/06/2025
CTCB2403	750	-11.8%	16,130	304	24,650	397	(353)	26,000	5.0	31/10/2025
CTCB2404	1,080	0.0%	0	224	24,650	403	(677)	25,000	5.0	12/08/2025
CTCB2405	610	1.7%	1,980	85	24,650	101	(509)	26,870	5.0	26/03/2025
CTCB2406	580	-1.7%	30	177	24,650	150	(430)	27,980	5.0	26/06/2025
CTPB2403	900	-4.3%	3,500	132	16,650	249	(651)	17,500	3.0	12/05/2025
CTPB2404	670	13.6%	8,250	85	16,650	102	(568)	17,890	4.0	26/03/2025
CTPB2405	740	-7.5%	17,000	177	16,650	121	(619)	19,000	4.0	26/06/2025
CVHM2318	10	0.0%	24,200	2	40,000	0	(10)	53,460	5.0	02/01/2025
CVHM2402	520	-26.8%	19,700	63	40,000	291	(229)	41,500	4.0	04/03/2025
CVHM2406	610	-3.2%	5,660	205	40,000	152	(458)	50,000	4.0	24/07/2025
CVHM2407	330	-8.3%	26,870	114	40,000	64	(266)	49,000	4.0	24/04/2025
CVHM2408	1,800	-11.3%	89,600	304	40,000	1,303	(497)	38,000	4.0	31/10/2025
CVHM2409	1,320	-3.7%	500	224	40,000	530	(790)	42,000	5.0	12/08/2025
CVHM2410	430	10.3%	5,120	85	40,000	38	(392)	48,000	5.0	26/03/2025
CVHM2411	670	3.1%	100	177	40,000	83	(587)	50,560	5.0	26/06/2025
CVIB2305	420	-2.3%	34,630	7	19,700	409	(11)	17,750	4.8	07/01/2025
CVIB2402	600	-25.0%	106,710	139	19,700	461	(139)	20,510	1.7	19/05/2025
CVIB2405	1,430	-2.7%	22,930	114	19,700	1,057	(373)	18,000	2.0	24/04/2025
CVIB2406	750	-2.6%	46,040	205	19,700	447	(303)	19,000	4.0	24/07/2025
CVIB2407	1,850	-2.6%	13,870	304	19,700	1,372	(478)	18,000	2.0	31/10/2025
CVIB2408	1,050	0.0%	0	132	19,700	303	(747)	19,500	4.0	12/05/2025
CVIC2314	10	0.0%	4,820	2	40,550	0	(10)	54,570	5.0	02/01/2025
CVIC2404	760	0.0%	11,740	114	40,550	293	(467)	43,000	4.0	24/04/2025
CVIC2405	1,140	-0.9%	143,570	205	40,550	482	(658)	43,000	4.0	24/07/2025
CVIC2406	440	-2.2%	2,430	85	40,550	42	(398)	46,890	5.0	26/03/2025
CVIC2407	560	0.0%	0	177	40,550	85	(475)	49,000	5.0	26/06/2025
CVJC2401	430	-2.3%	10,200	85	100,000	7	(423)	120,000	10.0	26/03/2025
CVNM2311	10	0.0%	3,570	7	63,400	0	(10)	75,230	9.4	07/01/2025
CVNM2315	10	0.0%	8,000	2	63,400	0	(10)	83,590	3.8	02/01/2025
CVNM2401	650	-36.3%	45,510	139	63,400	415	(235)	63,330	7.7	19/05/2025
CVNM2405	860	4.9%	8,680	114	63,400	312	(548)	67,470	4.0	24/04/2025
CVNM2406	1,290	2.4%	1,810	205	63,400	473	(817)	68,460	4.0	24/07/2025
CVNM2407	1,000	0.0%	6,130	304	63,400	519	(481)	67,470	6.0	31/10/2025
CVNM2408	400	-11.1%	19,370	85	63,400	6	(394)	76,270	7.9	26/03/2025
CVPB2315	10	0.0%	36,050	7	19,200	0	(10)	22,170	5.4	07/01/2025
CVPB2319	10	0.0%	3,340	2	19,200	0	(10)	22,740	1.8	02/01/2025
CVPB2401	710	-29.7%	96,770	139	19,200	441	(269)	19,940	1.9	19/05/2025
CVPB2403	630	-22.2%	43,000	63	19,200	436	(194)	19,000	2.0	04/03/2025
CVPB2407	420	-2.3%	50,900	205	19,200	183	(237)	21,000	4.0	24/07/2025
CVPB2408	500	-5.7%	17,360	114	19,200	199	(301)	21,000	2.0	24/04/2025
CVPB2409	810	-13.8%	52,200	304	19,200	382	(428)	22,000	2.0	31/10/2025
CVPB2410	1,040	0.0%	0	224	19,200	266	(774)	21,000	3.0	12/08/2025
CVPB2411	440	12.8%	26,860	85	19,200	84	(356)	21,670	2.0	26/03/2025
CVPB2412	730	-5.2%	4,040	177	19,200	135	(595)	22,780	2.0	26/06/2025
CVRE2320	10	0.0%	11,620	2	17,150	0	(10)	32,330	2.0	02/01/2025
CVRE2402	50	-28.6%	90,480	63	17,150	2	(48)	23,500	4.0	04/03/2025
CVRE2405	520	2.0%	27,110	114	17,150	303	(217)	19,000	2.0	24/04/2025
CVRE2406	420	0.0%	40,500	205	17,150	258	(162)	19,000	4.0	24/07/2025
CVRE2407	1,550	-1.9%	46,620	304	17,150	1,372	(178)	16,000	2.0	31/10/2025

CVRE2408	810	0.0%	0	224	17,150	278	(532)	20,000	3.0	12/08/2025
CVRE2409	650	0.0%	230	85	17,150	64	(586)	20,000	4.0	26/03/2025
CVRE2410	520	-3.7%	12,310	177	17,150	82	(438)	21,890	4.0	26/06/2025

(*) 歐式交易方式，以現金交易

(**) PHS 採用 Black-Scholes 估價方式

長期投資股

股票代碼	證券所	現時價格	目標價*	報告日
NLG	HOSE	36,550	40,600	16/12/2024
DGC	HOSE	116,600	127,900	09/12/2024
HDB	HOSE	25,500	68,000	29/11/2024
DBD	HOSE	57,600	33,600	26/11/2024
MBB	HOSE	25,100	31,100	21/11/2024
IMP	HOSE	47,000	42,550	19/11/2024
ACB	HOSE	25,800	31,900	04/11/2024
VPB	HOSE	19,200	24,600	02/10/2024
SAB	HOSE	55,500	70,700	26/09/2024
KDH	HOSE	36,100	43,700	25/09/2024
CTG	HOSE	37,800	40,200	18/09/2024
HPG	HOSE	26,650	28,200	06/09/2024
PVT	HOSE	27,700	31,650	26/08/2024
POW	HOSE	12,000	15,900	23/08/2024
TCB	HOSE	24,650	28,200	21/08/2024
DRI	UPCOM	12,548	14,100	20/08/2024
TCM	HOSE	47,850	58,500	14/08/2024
NT2	HOSE	20,950	22,300	09/08/2024
VNM	HOSE	63,400	76,100	07/08/2024
BMI	HOSE	21,000	29,200	07/08/2024
IJC	HOSE	13,850	17,300	06/08/2024
QNS	UPCOM	51,075	58,500	02/08/2024
ANV	HOSE	19,800	35,300	05/07/2024
DPR	HOSE	38,800	44,600	02/07/2024
GEG	HOSE	12,000	18,300	01/07/2024
GAS	HOSE	68,100	82,900	03/06/2024
VHC	HOSE	70,500	79,300	28/05/2024
BSR	UPCOM	22,777	23,200	24/05/2024
CTD	HOSE	68,700	87,500	24/05/2024
FMC	HOSE	47,000	55,100	04/05/2024
PVD	HOSE	23,400	31,000	02/05/2024
STK	HOSE	24,550	38,550	04/04/2024
MSB	HOSE	11,650	20,700	19/03/2024
VIB	HOSE	19,700	27,000	07/02/2024
VHM	HOSE	40,000	63,300	26/01/2024
MSH	HOSE	52,000	55,900	17/01/2024
SIP	HOSE	83,100	83,400	10/01/2024
KBC	HOSE	27,200	36,000	10/01/2024
IDC	HNX	55,700	56,000	10/01/2024
VCB	HOSE	91,200	87,329	10/01/2024
BID	HOSE	37,550	55,870	10/01/2024
TPB	HOSE	16,650	24,130	10/01/2024
OCB	HOSE	11,400	19,164	10/01/2024
STB	HOSE	36,900	34,494	10/01/2024
LPB	HOSE	31,250	18,389	10/01/2024
SHB	HOSE	10,250	16,146	10/01/2024
MWG	HOSE	61,000	61,600	10/01/2024
FRT	HOSE	185,600	119,200	10/01/2024
DGW	HOSE	40,200	55,300	10/01/2024
PNJ	HOSE	97,900	101,000	10/01/2024
PLX	HOSE	37,500	42,300	10/01/2024
PVS	HNX	33,900	40,300	10/01/2024
VRE	HOSE	17,150	37,700	10/01/2024

資料來源: PHS 收集

*若除權交易日發生在報告日後將影響目標價

免責聲明

這份報告由富鑫證券股份公司研究員製作。以上資訊乃基於相信為可靠之來源所彙編，惟本公司不負責其完整性與準確性。本日報並不作為買賣任何股票之推薦或邀約。富鑫證券與其相關子公司、管理人員與職員皆可能持有上述之任何證券。富鑫證券（或其任何相關子公司）隨時可能對上述之任何公司進行或承攬投資銀行業務或其他業務。本報告中包含的所有意見與估計，代表我們截至此日期所作之判斷，其後若有任何因素導致更動，本公司恕不另行通知。

富鑫證券股份公司

地址：21st Floor, Phu My Hung Building, 08 Hoang Van Thai Street, Tan Phu Ward, District 7, HCMC.

電話號碼：(84-28) 5 413 5479

客服專線：(84-28) 1900 25 23 58

傳真號碼：+84 28 5413 5473

胡志明市

富美興交易室

地址：Ground Floor, CR2-08, 107 Ton Dat Tien,
Tan Phu Ward, District 7, Ho Chi Minh City

電話號碼：(84-28) 5 413 5478

傳真號碼：+84 28 5413 5473

Tan Binh 分行

地址：Park Legend Building, 251 Hoang Van Thu
Street, Ward 2, Tan Binh District, HCMC

電話號碼：(84-28) 3813 2401

傳真號碼：(84-28) 3813 2415

第三郡分行

地址：4th & 5th Floor, D&D Tower, 458 Nguyen Thi
Minh Khai, Ward 2, District 3, HCMC

電話號碼：(84-28) 382 08068

傳真號碼：(84-28) 3820 8206

第一郡分行

地址：Room 1003A, 10th Floor, No. 81-83-83B-85
Ham Nghi Street, Nguyen Thai Binh Ward,
District 1, HCMC

電話號碼：(84-28) 3 535 6060

傳真號碼：(84-28) 3 535 2912

河內市

Thanh Xuan 分行

地址：5th Floor, UDIC Complex Building, N04
Hoang Dao Thuy, Trung Hoa Ward, Cau Giay
District, Ha Noi

電話號碼：(84-24) 6 250 9999

傳真號碼：(84-24) 6 250 6666

海防市

海防分行

地址：2nd Floor, Eliteco Building No.18 Tran
Hung Dao, Hoang Van Thu Ward, Hong Bang
District, Hai Phong

電話號碼：(84-225) 384 1810

傳真號碼：(84-225) 384 1801