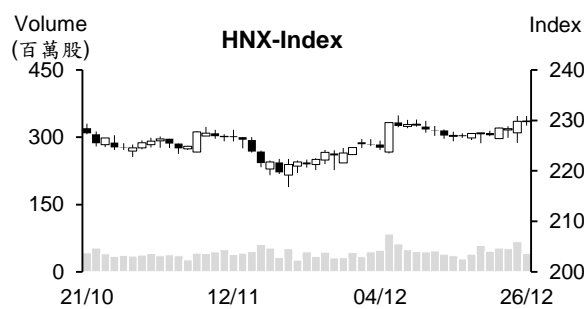
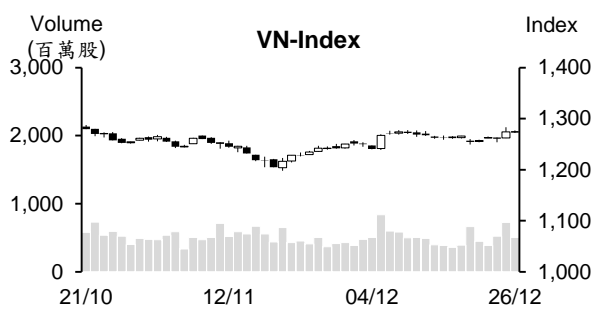


越股行情

26/12/2024	HOSE		VN30		HNX	
收盤價	1,272.87	-0.09%	1,342.68	0.01%	229.90	0.04%
成交股數(百萬股)	595.49	-26.55%	208.70	-30.03%	71.33	-0.43%
撮合股數(百萬股)	502.35	-30.68%	162.04	-35.53%	40.70	-39.29%
與最近 20 日的平均水位相比	504.53	-0.43%	159.56	1.55%	48.09	-15.37%
成交值(十億越盾)	13,720	-27.23%	6,821	-24.26%	1,159	-3.29%
撮合成交值(十億越盾)	10,648	-35.55%	5,007	-33.90%	683	-38.42%
與最近 20 日之平均比較	11,888	-10.43%	5,039	-0.63%	866	-21.08%
上漲家數	187	39%	11	37%	81	36%
下跌家數	226	47%	15	50%	72	32%
持平家數	70	14%	4	13%	71	32%



市場概況

越股呈現小幅震盪。VN 指數最終以小黑作收，量能較昨日明顯萎縮。雖然下跌檔數佔多，但指數在受到銀行類股上漲之支持下多數交易時間在平盤價位附近上下游走。今日流入小型不動產、營建及藥品股的資金擴增。外資呈現減碼，淨賣超金額為 3,600 億越盾，主要拋售 VCB、FPT 及 VNM。

技術分析

VN 指數量縮小跌，顯示盤中賣壓不強，這可能是指數在昨日大漲後的一般整理而已。我們預期指數仍有機會向上測試 1285-1300 點壓力區；河內部分，HNX 指數持續上漲。今日 K 線出現下影線，量能萎縮，這意味著今日賣壓已被買盤消化，指數可望上揚至 234 點 (MA200)。操作上建議投資人可將投資部位的持股率維持在高比率，投資標的為銀行、紡織、肥料、科技、畜牧、石化、輪胎及營建等類股。

建議股名單: TCB (加碼) - GIL (減碼)

(請參考第 2 頁)

當日調整股名單

次號	股票代碼	評等	評等日	現時價格	買入區間	持股表現	目標價	預期獲利	停損價	預期損失	備註
1	TCB	加碼	27/12/2024	24.35	24.35	0.0%	27.0	10.9%	23.5	-3.5%	可望突破高點。
2	GIL	減碼	27/12/2024	21.45	22.00	-2.5%	24.0	9.1%	21.0	-4.5%	技術訊號轉弱。

投資組合部位

次號	股票代碼	評等	評等日	現時價格	買入區間	持股表現	目標價	預期獲利	停損價	預期損失	備註
1	DDV	加碼	09/12/2024	19.85	18.40	7.9%	21	14.1%	17	-7.6%	
2	REE	加碼	19/12/2024	68.00	67.80	0.3%	74	9.1%	65	-4%	
3	CMG	加碼	20/12/2024	55.40	56.50	-1.9%	63	11.5%	53.5	-5%	
4	FOX	加碼	23/12/2024	97.08	96.5	0.6%	107	10.9%	91	-6%	
5	TCM	加碼	25/12/2024	48.20	47.9	0.6%	52	8.6%	46	-4%	
6	VPB	加碼	26/12/2024	19.25	19.2	0.3%	21	9%	18.5	-4%	

咖啡及腰果的出口同步創下歷史新高

據海關總局之統計數據顯示，截至 2024 年 12 月中旬為止，腰果出口金額達 42 億美元。這是腰果出口金額首次突破 40 億美元。越南咖啡的出口金額也首次突破 50 億美元，來到 52 億美元。

不僅出口量增加，出口價格的上漲也帶動出口金額大幅成長。今年前十個月腰果的平均出口價格較去年同期上漲 3% 至每噸 5,873 美元，咖啡的平均出口價格亦上漲 57% 至 4,052 美元。

越南紡織品出口為世界排名第二

Vinatex 辦事處副主任 Hoang Manh Cam 先生表示，越南紡織品的出口成長逾 10%，表現優於其他國家，如高出印度的近 7% 成長率及中國的 2% 成長率。預期 2024 年其出口金額將近 440 億美元。今年前十一個月孟加拉國的紡織品出口金額則萎縮至 277 億美元。

Vinatex 預期 2025 年全球紡織品銷售金額約 8,500 億美元。從 2025 年 7 月孟加拉國紡織品的出口將開始復甦。明年越南紡織品的出口可望增長 5-6% 至 455 - 460 億美元。

2024 年大米出口大幅成長，但 2025 年可能將面臨較多挑戰

據農業及農村發展部之統計數據顯示，2024 年 12 月越南大米出口量及出口值分別為 52 萬多噸及 3.9 億美元。2024 年大米出口量及出口值分別增長 11% 及 24% 至 900 萬噸及 57 億美元。平均出口價格為過去以來之最高，每噸逾 600 美元。然仍低於泰國，為世界排名第三名。

菲律賓為越南最大大米出口市場，其出口量為 360 萬噸，佔越南大米出口量的 40% 及佔菲律賓大米進口量 (368 萬噸) 的逾 79%。

越南食品協會 (VFA) 主席預期 2025 年大米出口將面臨較多挑戰，主因於面臨印度的競爭，明年印度大米出口量可能較 2024 年成長 500 萬噸至 2,200 萬噸。

2024 年 12 月越南大米出口價格大幅下跌。越南 5% 碎米出口價格較 2024 年 12 月初下跌 17 美元至每噸 485 美元。目前越南大米出口價格已低於泰國大米價格 (每噸 501 美元) 且為過去 19 個月以來之最低。

資料來源：Vietstock、Vietnambiz、Vneconomy

VJC 計畫發行 2 兆越盾債券

Vietjet 股份公司 (HoSE : VJC) 剛公佈有關董事會已通過 2 兆越盾的債券私募發行方案。依方案，發行數量為 20,000 檔，債券面額為 1 億越盾。預計發行時間為 2024 年第四季及 2025 年第一季度，債券期限為 5 年。籌集資金將用於償還到期債券的本金。

10 月 25 日至 12 月 19 日 VJC 已發行 5 兆越盾的 VJCH2429004、VJCH2429005 及 VJCH2429006 等三檔債券。債券期限為 5 年。

2025 年發放股利的第一家銀行

據越南軍隊股份銀行 (MBBank, HoSE : MBB) 之公佈，除權交易日為 2025 年 1 月 7 日。銀行計劃將發行 7.959 億多股來發放股票股利 (比率為 15%)。預期在發放股利後，MBB 註冊資本將增加 7.959 兆越盾至 60.8 兆多越盾。

QNS 獲利創下歷史新高且即將發放千億越盾的股息

2024 年 Quang Ngai 糖業股份公司 (QNS) 合併營收淨額約 10.55 兆越盾，較年度計劃高出 17%；淨利近 2.372 兆越盾，為運營 20 年以來之最高，較年度計劃高出 77%。日均獲利近 66 億越盾。

公司計劃 2025 年營收將為 10 兆越盾及淨利為 1.79 兆越盾，較 2024 年分別萎縮 5%及 25%。

據通知，2025 年 1 月 9 日為除權交易日，公司將於 2025 年 1 月 21 日預支 2024 年第二次現金股息 (比率為 10%)。預期支付的股息金額將為 3,680 億越盾左右。總計，2024 年現金股息比率為 20%，高出股東大會瞪過股息比率最低為 15%之方案。

SGN 中標龍成機場的項目

西貢地面服務股份公司 (HOSE : SGN) 與河內地面服務股份公司 (HGS) 在 12 月 7 日中標後將合作在龍成機場展開第 2 號建設和地面服務項目，價值為 7,900 億多越盾。SGN 及 HGS 投資比例分別為 75%資及 25%。

截至第三季底為止，SGN 資產總額達 1.448 兆越盾；其中現金及短期存款近 9,000 億越盾，佔公司資產的 61%。

目前 SGN 註冊資本近 360 億越盾。越南機場公司 (ACV) 為 SGN 最大股東 (持股率逾 48%)。另外，America LLC 及 Vietjet 股份公司 (HOSE : VJC) 對 SGN 的持股率分別為 25%及 9.11%。

資料來源：Fireant、Vietstock、Cafef 及 Vietnambiz

市場統計

撮合統計

推升指數上漲的前五名股票

HOSE				HNX			
股票代碼	收盤價 (越盾)	漲跌 %	影響指數 %	股票代碼	收盤價 (VND)	漲跌 %	影響指數 %
BID	39,000	0.91%	0.05%	KSV	130,300	9.96%	0.69%
MBB	24,900	1.84%	0.05%	PVI	63,900	3.90%	0.17%
VIB	19,750	2.86%	0.03%	DHT	99,500	3.97%	0.09%
STB	37,100	2.34%	0.03%	HGM	239,800	4.22%	0.03%
PGV	20,650	6.99%	0.03%	VCS	64,600	1.10%	0.03%

拖累指數的前五名股票

HOSE				HNX			
股票代碼	收盤價 (越盾)	漲跌 %	影響指數 %	股票代碼	收盤價 (越盾)	漲跌 %	影響指數 %
VCB	92,100	-0.32%	-0.03%	DNP	20,000	-3.85%	-0.03%
FPT	149,800	-0.66%	-0.03%	BAB	11,900	-0.83%	-0.03%
MWG	61,500	-1.13%	-0.02%	HUT	16,100	-0.62%	-0.03%
SSB	16,900	-2.03%	-0.02%	MBS	28,800	-0.69%	-0.03%
HPG	27,000	-0.55%	-0.02%	SHS	13,000	-0.76%	-0.02%

前五名成交量

HOSE				HNX			
股票代碼	收盤價 (越盾)	漲跌 %	成交量 (股)	股票代碼	收盤價 (越盾)	漲跌 %	成交量 (千股)
VIB	19,750	2.86%	21,896,572	CEO	13,600	0.00%	2,326,831
MBB	24,900	1.84%	19,914,942	PVS	33,900	-0.29%	2,206,578
BCG	6,500	1.56%	16,561,093	SHS	13,000	-0.76%	1,990,955
STB	37,100	2.34%	16,445,602	DDG	3,000	7.14%	1,773,120
DXG	16,000	-1.84%	10,268,903	TNG	26,000	-1.14%	1,398,665

前五名成交值

HOSE				HNX			
股票代碼	收盤價 (越盾)	漲跌 %	成交值 (十億越盾)	股票代碼	收盤價 (越盾)	漲跌 %	成交值 (十億越盾)
STB	37,100	2.34%	607.2	PVS	33,900	-0.29%	75.5
MBB	24,900	1.84%	492.5	TNG	26,000	-1.14%	36.6
VIB	19,750	2.86%	428.0	CEO	13,600	0.00%	31.8
MWG	61,500	-1.13%	402.4	MBS	28,800	-0.69%	29.6
FPT	149,800	-0.66%	335.5	DTD	27,400	-1.08%	26.5

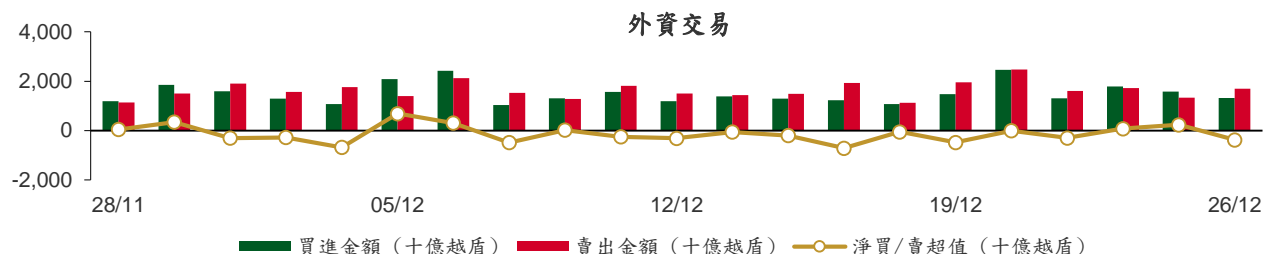
議價交易

前五名股

HOSE			HNX		
股票代碼	成交量 (股)	成交值 (十億越盾)	股票代碼	成交量 (股)	成交值 (十億越盾)
VJC	6,020,000	639.84	SHS	16,700,000	198.73
EIB	16,735,000	326.33	HUT	6,240,600	99.90
ACB	10,845,031	279.29	SAF	1,417,848	93.58
TCB	10,936,751	255.23	TPP	2,250,000	23.63
KDC	3,260,000	198.86	CTP	590,400	15.60

外資交易行情 (股票)

證交所	買進成交量 (百萬股)	買進金額 (十億越盾)	賣出成交量 (百萬股)	賣出金額 (十億越盾)	淨買/賣成 交易 (百萬股)	淨買/賣超值 (十億越盾)
HOSE	41.06	1,302.79	45.58	1,668.12	(4.52)	(365.33)
HNX	0.83	22.79	1.26	33.56	(0.43)	(10.77)
總計	41.89	1,325.58	46.84	1,701.68	(4.95)	(376.10)



前五名買進

HOSE				HNX			
股票代碼	收盤價 (越盾)	成交量 (股)	成交值 (十億越盾)	股票代碼	收盤價 (越盾)	成交量 (股)	成交值 (十億越盾)
FPT	149,800	1,388,110	208.07	DHT	99,500	105,700	10.21
VNM	63,800	1,355,500	86.63	IDC	56,200	51,800	2.91
E1VFN30	23,450	2,816,800	66.12	CEO	13,600	187,400	2.57
STB	37,100	1,778,401	65.62	IVS	10,500	146,110	1.55
MWG	61,500	1,019,340	62.49	VCS	64,600	19,300	1.24

前五名賣出

HOSE				HNX			
股票代碼	收盤價 (越盾)	成交量 (股)	成交值 (十億越盾)	股票代碼	收盤價 (越盾)	成交量 (股)	成交值 (十億越盾)
FPT	149,800	1,839,891	275.79	PVS	33,900	403,200	13.76
VCB	92,100	1,964,860	181.24	TNG	26,000	168,262	4.39
VNM	63,800	2,125,579	135.86	IDC	56,200	50,000	2.79
STB	37,100	2,899,217	106.89	NTP	65,300	23,800	1.57
E1VFN30	23,450	2,990,800	70.21	CEO	13,600	114,305	1.56

前五名淨買超

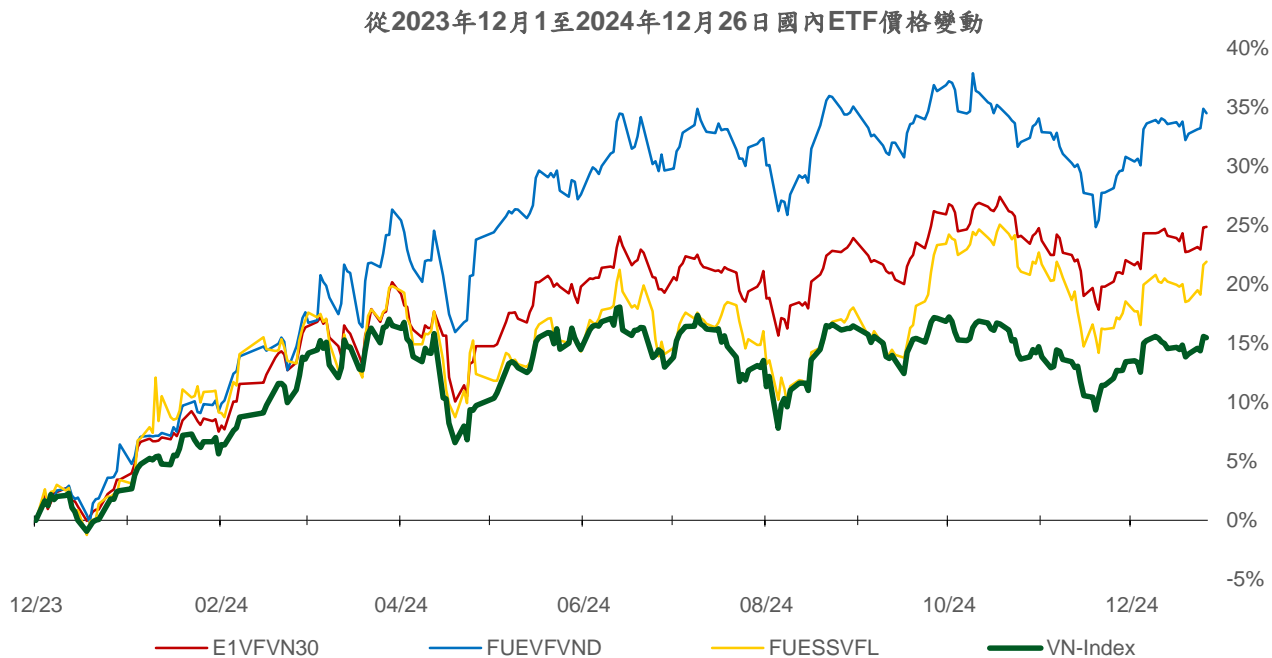
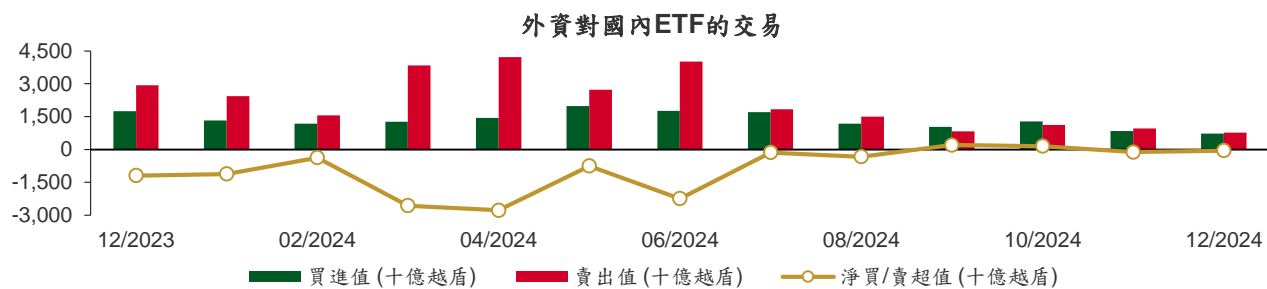
HOSE				HNX			
股票代碼	收盤價 (越盾)	淨買超股數 (股)	淨買超值 (十億越盾)	股票代碼	收盤價 (越盾)	淨買超股數 (股)	淨買超值 (十億越盾)
SSI	26,350	1,640,869	43.43	DHT	99,500	104,600	10.10
CTG	38,200	1,091,972	41.63	IVS	10,500	113,710	1.21
KDH	35,850	794,400	28.46	CEO	13,600	73,095	1.01
PDR	20,750	1,180,156	24.39	VCS	64,600	12,700	0.82
VHM	40,650	492,300	20.23	TVC	10,600	55,200	0.59

前五名淨賣超

HOSE				HNX			
股票代碼	收盤價 (越盾)	淨賣超股數 (股)	淨賣超值 (十億越盾)	股票代碼	收盤價 (越盾)	淨賣超股數 (股)	淨賣超值 (十億越盾)
VCB	92,100	(1,901,760)	(175.42)	PVS	33,900	(403,200)	(13.76)
FPT	149,800	(451,781)	(67.72)	TNG	26,000	(158,262)	(4.13)
VNM	63,800	(770,079)	(49.22)	NTP	65,300	(23,500)	(1.55)
STB	37,100	(1,120,816)	(41.27)	LAS	22,100	(55,400)	(1.23)
NLG	36,200	(894,900)	(32.47)	PVI	63,900	(16,600)	(1.07)

ETF 交易

價格統計					外資交易			
ETF 代碼	收盤價 (越盾)	漲跌 (%)	成交量 (股)	成交值 (十億越盾)	ETF 代碼	買進金額 (十億越盾)	賣出金額 (十億越盾)	淨買/賣超值 (十億越盾)
E1VFN30	23,450	0.0%	3,106,353	72.92	E1VFN30	66.12	70.21	(4.09)
FUEMAV30	16,200	0.2%	401	0.01	FUEMAV30	0.00	0.00	0.00
FUESSV30	16,660	-0.8%	6,665	0.11	FUESSV30	0.05	0.03	0.02
FUESSV50	20,040	0.0%	3,378	0.07	FUESSV50	0.04	0.01	0.03
FUESSVFL	21,750	0.2%	378,930	8.25	FUESSVFL	0.13	7.69	(7.56)
FUEVFN30	33,410	-0.3%	755,578	25.27	FUEVFN30	17.41	11.92	5.49
FUEVN100	17,900	0.0%	114,134	2.04	FUEVN100	0.60	0.00	0.60
FUEIP100	7,980	0.0%	212	0.00	FUEIP100	0.00	0.00	0.00
FUEKIV30	8,970	0.0%	500	0.00	FUEKIV30	0.00	0.00	0.00
FUEDCMID	11,880	-0.2%	173,208	2.06	FUEDCMID	0.01	2.04	(2.03)
FUEKIVFS	12,980	0.0%	0	0.00	FUEKIVFS	0.00	0.00	0.00
FUEMAVND	14,120	0.1%	1,000	0.01	FUEMAVND	0.01	0.00	0.01
FUEFCV50	11,620	-1.7%	5,634	0.07	FUEFCV50	0.00	0.00	0.00
FUEBFVND	12,510	0.0%	0	0.00	FUEBFVND	0.00	0.00	0.00
FUEKIVND	12,610	0.0%	0	0.00	FUEKIVND	0.00	0.00	0.00
FUEABVND	10,200	0.0%	0	0.00	FUEABVND	0.00	0.00	0.00
總計			4,545,993	110.80	總計	84.38	91.90	(7.52)



權證資訊

權證代碼(*)	收盤價 (越盾)	漲跌 (%)	成交量	到期的天數	標的股票之價格 (越盾)	權證理論價格 (越盾) (**)	與收盤價的差異 (越盾)	履約價格(越盾)	行使比例 n:1	最後交易日
CACB2403	660	4.8%	68,290	119	25,550	407	(253)	25,000	4.0	24/04/2025
CACB2404	890	2.3%	14,340	210	25,550	526	(364)	25,000	4.0	24/07/2025
CACB2405	920	4.6%	130	137	25,550	365	(555)	25,500	4.0	12/05/2025
CFPT2314	7,500	-2.1%	4,970	12	149,800	7,458	(42)	85,750	8.6	07/01/2025
CFPT2402	7,910	-2.9%	3,680	210	149,800	5,521	(2,389)	134,060	4.0	24/07/2025
CFPT2403	7,150	0.7%	2,380	119	149,800	4,839	(2,311)	134,060	4.0	24/04/2025
CFPT2404	3,630	-1.9%	5,730	309	149,800	2,340	(1,290)	120,160	14.9	31/10/2025
CFPT2405	3,700	-1.1%	5,620	229	149,800	2,283	(1,417)	134,060	9.9	12/08/2025
CHPG2334	110	-21.4%	223,430	12	27,000	89	(21)	26,810	7.3	07/01/2025
CHPG2339	170	-5.6%	19,590	7	27,000	132	(38)	27,470	1.8	02/01/2025
CHPG2402	1,120	-1.8%	42,920	144	27,000	528	(592)	28,180	2.7	19/05/2025
CHPG2403	190	0.0%	42,630	68	27,000	67	(123)	30,500	4.0	04/03/2025
CHPG2406	1,100	-4.4%	77,400	302	27,000	609	(491)	28,000	4.0	24/10/2025
CHPG2407	850	-3.4%	193,330	119	27,000	573	(277)	26,000	4.0	24/04/2025
CHPG2408	990	-3.9%	10,760	210	27,000	593	(397)	27,000	4.0	24/07/2025
CHPG2409	1,820	-2.2%	37,190	309	27,000	1,334	(486)	25,000	3.0	31/10/2025
CHPG2410	1,160	-1.7%	100	229	27,000	509	(651)	28,000	4.0	12/08/2025
CMBB2315	1,380	9.5%	107,340	12	24,900	1,372	(8)	19,570	3.9	07/01/2025
CMBB2402	1,710	0.6%	102,560	144	24,900	1,232	(478)	23,480	2.0	19/05/2025
CMBB2404	1,220	10.9%	100,100	68	24,900	980	(240)	23,500	2.0	04/03/2025
CMBB2405	660	8.2%	234,370	210	24,900	386	(274)	26,000	4.0	24/07/2025
CMBB2406	580	16.0%	204,420	119	24,900	363	(217)	25,000	4.0	24/04/2025
CMBB2407	1,530	4.1%	308,190	309	24,900	1,008	(522)	26,000	2.0	31/10/2025
CMSN2317	10	0.0%	23,180	7	70,500	0	(10)	86,870	8.0	02/01/2025
CMSN2401	510	-19.1%	12,000	68	70,500	112	(398)	82,000	8.0	04/03/2025
CMSN2404	1,880	-3.1%	2,110	210	70,500	1,096	(784)	79,000	4.0	24/07/2025
CMSN2405	1,160	-4.9%	98,930	119	70,500	647	(513)	79,000	4.0	24/04/2025
CMSN2406	1,330	-3.6%	3,440	309	70,500	1,008	(322)	79,000	6.0	31/10/2025
CMWG2314	950	-10.4%	76,790	12	61,500	1,007	57	51,590	9.9	07/01/2025
CMWG2401	2,050	-4.7%	53,740	144	61,500	1,052	(998)	65,480	4.0	19/05/2025
CMWG2403	650	-12.2%	15,240	68	61,500	545	(105)	64,490	5.0	04/03/2025
CMWG2405	1,200	-11.1%	328,850	119	61,500	871	(329)	66,000	4.0	24/04/2025
CMWG2406	1,850	-7.5%	66,350	210	61,500	1,320	(530)	66,000	4.0	24/07/2025
CMWG2407	1,100	0.0%	44,800	309	61,500	922	(178)	70,000	6.0	31/10/2025
CMWG2408	1,180	-9.2%	1,490	137	61,500	706	(474)	65,000	6.0	12/05/2025
CPOW2315	20	0.0%	29,860	7	12,150	1	(19)	13,460	2.0	02/01/2025
CSHB2306	10	-50.0%	1,570	7	10,300	0	(10)	12,240	1.9	02/01/2025
CSHB2401	770	0.0%	100	137	10,300	140	(630)	11,500	2.0	12/05/2025
CSTB2328	510	21.4%	299,070	12	37,100	518	8	33,000	8.0	07/01/2025
CSTB2333	600	46.3%	30,820	7	37,100	635	35	36,110	2.0	02/01/2025
CSTB2402	2,720	8.8%	138,970	144	37,100	2,594	(126)	30,000	3.0	19/05/2025
CSTB2404	1,720	11.0%	41,940	68	37,100	1,603	(117)	31,000	4.0	04/03/2025
CSTB2408	1,000	9.9%	80,040	119	37,100	812	(188)	36,000	4.0	24/04/2025
CSTB2409	1,330	7.3%	54,500	210	37,100	1,041	(289)	36,000	4.0	24/07/2025
CSTB2410	1,830	8.9%	163,660	309	37,100	1,343	(487)	38,000	3.0	31/10/2025
CSTB2411	1,920	14.3%	100	137	37,100	1,165	(755)	34,000	4.0	12/05/2025
CTCB2403	850	-3.4%	63,960	309	24,350	429	(421)	26,000	5.0	31/10/2025
CTCB2404	1,080	-0.9%	6,900	229	24,350	426	(654)	25,000	5.0	12/08/2025
CTPB2403	920	2.2%	3,150	137	16,550	253	(667)	17,500	3.0	12/05/2025
CVHM2318	20	0.0%	39,020	7	40,650	0	(20)	53,460	5.0	02/01/2025
CVHM2402	850	1.2%	15,630	68	40,650	455	(395)	41,500	4.0	04/03/2025
CVHM2406	690	0.0%	5,060	210	40,650	282	(408)	50,000	4.0	24/07/2025

本日報由富鑫證券股份有限公司研究部發佈，以上所有資訊乃源於可靠之消息來源，但由於證券市場瞬息萬變且受許多不可預測之因素影響，投資人應審慎投資，自負風險。

CVHM2407	390	-2.5%	27,930	119	40,650	147	(243)	49,000	4.0	24/04/2025
CVHM2408	2,140	1.4%	14,330	309	40,650	1,564	(576)	38,000	4.0	31/10/2025
CVHM2409	1,430	1.4%	10	229	40,650	712	(718)	42,000	5.0	12/08/2025
CVIB2305	410	20.6%	265,200	12	19,750	421	11	17,750	4.8	07/01/2025
CVIB2402	820	12.3%	100,900	144	19,750	593	(227)	20,510	1.7	19/05/2025
CVIB2405	1,450	13.3%	54,620	119	19,750	1,146	(304)	18,000	2.0	24/04/2025
CVIB2406	750	8.7%	125,010	210	19,750	511	(239)	19,000	4.0	24/07/2025
CVIB2407	1,890	5.6%	49,040	309	19,750	1,506	(384)	18,000	2.0	31/10/2025
CVIB2408	1,010	3.1%	980	137	19,750	359	(651)	19,500	4.0	12/05/2025
CVIC2314	10	0.0%	70,110	7	40,650	0	(10)	54,570	5.0	02/01/2025
CVIC2404	800	-3.6%	10,010	119	40,650	593	(207)	43,000	4.0	24/04/2025
CVIC2405	1,200	-3.2%	7,990	210	40,650	880	(320)	43,000	4.0	24/07/2025
CVNM2311	10	0.0%	27,800	12	63,800	0	(10)	75,230	9.4	07/01/2025
CVNM2315	10	0.0%	18,670	7	63,800	0	(10)	83,590	3.8	02/01/2025
CVNM2401	1,030	-1.0%	27,960	144	63,800	473	(557)	63,330	7.7	19/05/2025
CVNM2405	970	-4.0%	14,340	119	63,800	392	(578)	67,470	4.0	24/04/2025
CVNM2406	1,400	-2.1%	1,840	210	63,800	565	(835)	68,460	4.0	24/07/2025
CVNM2407	1,150	1.8%	3,450	309	63,800	593	(557)	67,470	6.0	31/10/2025
CVPB2315	10	0.0%	4,780	12	19,250	0	(10)	22,170	5.4	07/01/2025
CVPB2319	10	0.0%	3,210	7	19,250	0	(10)	22,740	1.8	02/01/2025
CVPB2401	1,050	0.0%	35,900	144	19,250	594	(456)	19,940	1.9	19/05/2025
CVPB2403	810	-1.2%	13,220	68	19,250	549	(261)	19,000	2.0	04/03/2025
CVPB2407	440	0.0%	181,390	210	19,250	264	(176)	21,000	4.0	24/07/2025
CVPB2408	530	-3.6%	13,050	119	19,250	317	(213)	21,000	2.0	24/04/2025
CVPB2409	920	-1.1%	52,410	309	19,250	567	(353)	22,000	2.0	31/10/2025
CVPB2410	1,060	0.0%	180	229	19,250	378	(682)	21,000	3.0	12/08/2025
CVRE2320	10	0.0%	22,380	7	17,150	0	(10)	32,330	2.0	02/01/2025
CVRE2402	70	-12.5%	76,570	68	17,150	6	(64)	23,500	4.0	04/03/2025
CVRE2405	560	-5.1%	5,420	119	17,150	383	(177)	19,000	2.0	24/04/2025
CVRE2406	450	0.0%	50,820	210	17,150	311	(139)	19,000	4.0	24/07/2025
CVRE2407	1,650	-1.2%	27,690	309	17,150	1,486	(164)	16,000	2.0	31/10/2025
CVRE2408	850	-2.3%	250	229	17,150	347	(503)	20,000	3.0	12/08/2025

(*) 歐式交易方式，以現金交易

(**) PHS 採用 Black-Scholes 估價方式

長期投資股

股票代碼	證券所	現時價格	目標價*	報告日
NLG	HOSE	36,200	40,600	16/12/2024
DGC	HOSE	117,600	127,900	09/12/2024
HDB	HOSE	24,150	68,000	29/11/2024
DBD	HOSE	58,500	33,600	26/11/2024
MBB	HOSE	24,900	31,100	21/11/2024
IMP	HOSE	48,450	42,550	19/11/2024
ACB	HOSE	25,550	31,900	04/11/2024
VPB	HOSE	19,250	24,600	02/10/2024
SAB	HOSE	55,700	70,700	26/09/2024
KDH	HOSE	35,850	43,700	25/09/2024
CTG	HOSE	38,200	40,200	18/09/2024
HPG	HOSE	27,000	28,200	06/09/2024
PVT	HOSE	28,000	31,650	26/08/2024
POW	HOSE	12,150	15,900	23/08/2024
TCB	HOSE	24,350	28,200	21/08/2024
DRI	UPCOM	12,601	14,100	20/08/2024
TCM	HOSE	48,200	58,500	14/08/2024
NT2	HOSE	20,900	22,300	09/08/2024
VNM	HOSE	63,800	76,100	07/08/2024
BMI	HOSE	21,750	29,200	07/08/2024

IJC	HOSE	14,100	17,300	06/08/2024
QNS	UPCOM	51,382	58,500	02/08/2024
ANV	HOSE	20,250	35,300	05/07/2024
DPR	HOSE	38,850	44,600	02/07/2024
GEG	HOSE	11,800	18,300	01/07/2024
GAS	HOSE	68,500	82,900	03/06/2024
VHC	HOSE	73,000	79,300	28/05/2024
BSR	UPCOM	22,695	23,200	24/05/2024
CTD	HOSE	69,000	87,500	24/05/2024
FMC	HOSE	47,700	55,100	04/05/2024
PVD	HOSE	24,050	31,000	02/05/2024
STK	HOSE	24,900	38,550	04/04/2024
MSB	HOSE	11,550	20,700	19/03/2024
VIB	HOSE	19,750	27,000	07/02/2024
VHM	HOSE	40,650	63,300	26/01/2024
MSH	HOSE	53,000	55,900	17/01/2024
SIP	HOSE	85,000	83,400	10/01/2024
KBC	HOSE	27,550	36,000	10/01/2024
IDC	HNX	56,200	56,000	10/01/2024
VCB	HOSE	92,100	87,329	10/01/2024
BID	HOSE	39,000	55,870	10/01/2024
TPB	HOSE	16,550	24,130	10/01/2024
OCB	HOSE	10,900	19,164	10/01/2024
STB	HOSE	37,100	34,494	10/01/2024
LPB	HOSE	33,900	18,389	10/01/2024
SHB	HOSE	10,300	16,146	10/01/2024
MWG	HOSE	61,500	61,600	10/01/2024
FRT	HOSE	183,800	119,200	10/01/2024
DGW	HOSE	41,000	55,300	10/01/2024
PNJ	HOSE	97,500	101,000	10/01/2024
PLX	HOSE	38,450	42,300	10/01/2024
PVS	HNX	33,900	40,300	10/01/2024
VRE	HOSE	17,150	37,700	10/01/2024

資料來源: PHS 收集

*若除權交易日發生在報告日後將影響目標價

免責聲明

這份報告由富鑫證券股份公司研究員製作。以上資訊乃基於相信為可靠之來源所彙編，惟本公司不負責其完整性與準確性。本日報並不作為買賣任何股票之推薦或邀約。富鑫證券與其相關子公司、管理人員與職員皆可能持有上述之任何證券。富鑫證券（或其任何相關子公司）隨時可能對上述之任何公司進行或承攬投資銀行業務或其他業務。本報告中包含的所有意見與估計，代表我們截至此日期所作之判斷，其後若有任何因素導致更動，本公司恕不另行通知。

富鑫證券股份公司

地址：21st Floor, Phu My Hung Building, 08 Hoang Van Thai Street, Tan Phu Ward, District 7, HCMC.

電話號碼：(84-28) 5 413 5479

客服專線：(84-28) 1900 25 23 58

傳真號碼：+84 28 5413 5473

胡志明市

富美興交易室

地址：Ground Floor, CR2-08, 107 Ton Dat Tien,
Tan Phu Ward, District 7, Ho Chi Minh City

電話號碼：(84-28) 5 413 5478

傳真號碼：+84 28 5413 5473

Tan Binh 分行

地址：Park Legend Building, 251 Hoang Van Thu
Street, Ward 2, Tan Binh District, HCMC

電話號碼：(84-28) 3813 2401

傳真號碼：(84-28) 3813 2415

第三郡分行

地址：4th & 5th Floor, D&D Tower, 458 Nguyen Thi
Minh Khai, Ward 2, District 3, HCMC

電話號碼：(84-28) 382 08068

傳真號碼：(84-28) 3820 8206

第一郡分行

地址：Room 1003A, 10th Floor, No. 81-83-83B-85
Ham Nghi Street, Nguyen Thai Binh Ward,
District 1, HCMC

電話號碼：(84-28) 3 535 6060

傳真號碼：(84-28) 3 535 2912

河內市

Thanh Xuan 分行

地址：5th Floor, UDIC Complex Building, N04
Hoang Dao Thuy, Trung Hoa Ward, Cau Giay
District, Ha Noi

電話號碼：(84-24) 6 250 9999

傳真號碼：(84-24) 6 250 6666

海防市

海防分行

地址：2nd Floor, Eliteco Building No.18 Tran
Hung Dao, Hoang Van Thu Ward, Hong Bang
District, Hai Phong

電話號碼：(84-225) 384 1810

傳真號碼：(84-225) 384 1801