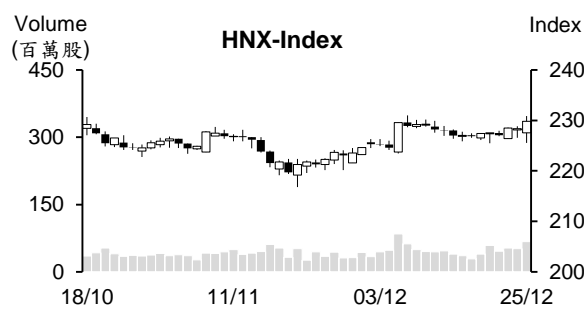
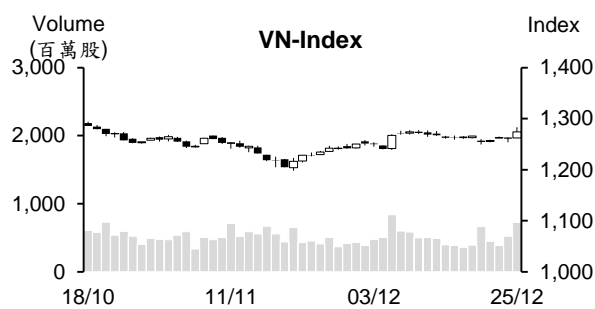


越股行情

25/12/2024	HOSE		VN30		HNX	
收盤價	1,274.04	1.09%	1,342.48	1.45%	229.81	0.64%
成交股數(百萬股)	810.79	26.01%	298.29	71.53%	71.64	20.69%
撮合股數(百萬股)	724.67	39.09%	251.34	111.23%	67.04	30.01%
與最近 20 日的平均水位相比	500.16	44.89%	158.75	58.32%	47.64	40.74%
成交值(十億越盾)	18,854	17.98%	9,006	45.17%	1,199	3.10%
撮合成交值(十億越盾)	16,522	36.87%	7,575	110.39%	1,110	11.11%
與最近 20 日之平均比較	11,830	39.66%	5,014	51.06%	859	29.22%
上漲家數	326	69%	30	100%	108	49%
下跌家數	92	20%	0	0%	56	25%
持平家數	53	11%	0	0%	56	25%



市場概況

今日(12月25日)越股交易氣氛回溫。盤初指數在藍籌股上揚之帶動下以紅盤開出。其後，銀行族群的積極交易氣氛已擴散至礦產、證券、營建及不動產等類股，推升指數一路走升。然短線漲幅已高的醫療、畜牧及輪胎等族群則因獲利了結賣壓湧現下而回落。今日量能擴增至最近三週以來之最高。不僅國內投資人，今日外資的淨買超金額也高出 2,300 億越盾。

技術分析

VN 指數在昨日盤末出現反彈(K 線出現下影線後)持續上漲，量能同步擴增，顯示買盤進場意願提升。今日指數帶量突破 1267 點，確認指數在 1240-1260 點已打底。指數可能將回升至 10 月高點(1290-1300 點)。然指數上漲動能在此價位可能減弱；河內部分，HNX 指數也上漲，量能同步擴增。這意味著買盤力道提升，預期指數將上漲至 234 點(MA200 均線)。操作上建議投資人可將投資部位的持股率調升至高比率，投資標的為銀行、紡織、水產、肥料、科技、畜牧、石化及輪胎等類股。

建議股名單: VPB (加碼)

(請參考第 2 頁)

當日調整股名單

次號	股票代碼	評等	評等日	現時價格	買入區間	持股表現	目標價	預期獲利	停損價	預期損失	備註
1	VPB	加碼	26/12/2024	19.20	19.20	0.0%	21.0	9.4%	18.5	-3.6%	VPB 在整理後回升 (積極訊號)。

投資組合部位

次號	股票代碼	評等	評等日	現時價格	買入區間	持股表現	目標價	預期獲利	停損價	預期損失	備註
1	DDV	加碼	09/12/2024	20.23	18.40	10.0%	21	14.1%	17	-7.6%	
2	GIL	加碼	16/12/2024	22.05	22.00	0.2%	24	9.1%	21	-5%	
3	REE	加碼	19/12/2024	68.70	67.80	1.3%	74	9.1%	65	-4%	
4	CMG	加碼	20/12/2024	55.90	56.5	-1.1%	63	11.5%	53.5	-5%	
5	FOX	加碼	23/12/2024	98.17	96.5	1.7%	107	10.9%	91	-6%	
6	TCM	加碼	25/12/2024	48.15	47.9	0.5%	52	9%	46	-4%	

亞洲開發銀行 (ADB) 對 2025 年越南經濟成長維持樂觀之看法

亞洲開發銀行 (ADB) 對 2025 年越南經濟成長維持樂觀之看法且將 2025 年越南經濟成長預期由 9 月的 6.2% 調升至 6.6%。貿易及投資將為明年越南經濟成長之主要動能。

越南為新加坡之第 11 大貿易夥伴

駐越南新加坡貿易辦事處消息指出，11 月越南商品對新加坡的出口金額維持成長 31.32%，推升迄今越南對新加坡的出口成長率為最高 (32.11%)。其次為台灣 (26.7%) 及印度 (23.86%)。

據新加坡企業管理局之統計數據顯示，越南為新加坡之第 11 大貿易夥伴。今年前十一個月雙方貿易金額逾 286 億新元 (約 210 億美元)，較去年同期成長 8.53%。

目前越南為新加坡的第 18 大進口市場，進口金額成長 32.11% 至近 78 億新元。另外，越南是新加坡的第 10 大出口市場，出口金額成長 1.72% 至 208 億多新元。

12 月 25 日匯率持續走升

12 月 25 日越南國家銀行 (SBV) 公佈中心匯率為 1 美元 24,320 越盾，較 24 日上漲 12 越盾。以 5% 漲跌幅度，匯率區間為 23,104 - 25,536 越盾。

Vietcombank 及 BIDV 將美元買進價格調升 13 越盾至 25,207 越盾及 25,241 越南盾，賣出價格為 25,536 越盾。VietinBank、Techcombank、Eximbank 及 VPBank 則將美元買進價格調降 18-32 越盾，然其 4 家銀行均將賣出價格調升 13 越盾至 25,536 越盾。

資料來源：Cafef

11 月 MWG 營收較 10 月萎縮，但較去年同期仍成長

據世界移動投資股份公司 (HOSE: MWG) 之公佈，2024 年前十一個月營收較去年同期增長 13% 至 112.298 兆越盾，達成年度計劃 (125 兆越盾) 的 98%。其中 11 月營收增長 10% 至 10.945 兆越盾，較前十個月的平均成長率萎縮 6% 左右。

今年前十一個月世界手機部門 (包括 Topzone 在內) 及電器部門的營收增長 7% 至 81.7 兆越盾。其中，線上營收為 8.2 兆越盾，佔世界手機及電器部門營收的 10%。另外，百貨部門的營收亦成長 37% 至 37.4 兆越盾。其中，11 月百貨部門營收維持在 3.5 兆多越盾，平均營收為每店 20 億越盾。

SCS 貨運量為 34 個月以來之最高

據西貢貨運服務股份公司 (HoSE: SCS) 的 11 月產量報告顯示，貨物運輸量為 24,275 噸 (較去年同期成長 42%)，為 34 個月以來之最高且為過去以來之第三高水位。其中國際貨物持續為公司成長之主要推手，來到 19,029 噸 (較去年同期成長近 52%)。國內貨物達 5,246 噸 (增長逾 15%)。

今年前十一個月 SCS 貨物運輸量為 242,171 噸，較去年同期成長近 42%。國際貨物量成長 1.5 倍至逾 185,600 噸，國內貨物量成長近 20% 至 56,563 噸。

公司計劃 2024 年產量成長 31% 至 24.8 萬噸、營收將達 9,680 億越盾及稅前盈餘將為 6,800 億越盾，較去年分別成長 22% 和 20%。

11 月 Imexpharm 獲利增長 52%

據 Imexpharm 藥品股份公司 (HOSE: IMP) 之公佈，11 月營收淨額較 10 月大幅增長 36% 至 2,390 億越盾。處方藥 (ETC) 較 10 月持續成長 7% 及較去年同期增長 52%。稅前盈餘創下歷史新高，成長 52% 至 650 億越盾。

今年前十一個月營收淨額成長 10% 至 1.967 兆越盾，達成年度計劃的 83%。處方藥持續為公司成長之主要推手，其營收增長 54%，非處方藥 (OTC) 銷售額則萎縮約 4%。稅前盈餘萎縮 1% 至 3,580 億越盾。

資料來源：Cafef、Vietnambiz

市場統計

撮合統計

推升指數上漲的前五名股票

HOSE				HNX			
股票代碼	收盤價 (越盾)	漲跌 %	影響指數 %	股票代碼	收盤價 (VND)	漲跌 %	影響指數 %
CTG	38,200	5.52%	0.21%	KSV	118,500	9.93%	0.64%
TCB	24,450	1.88%	0.06%	DTK	12,900	8.40%	0.20%
BID	38,650	1.44%	0.06%	HUT	16,200	2.53%	0.11%
STB	36,250	4.47%	0.06%	MBS	29,000	2.47%	0.09%
MBB	24,450	2.30%	0.06%	PVI	61,500	1.99%	0.08%

拖累指數的前五名股票

HOSE				HNX			
股票代碼	收盤價 (越盾)	漲跌 %	影響指數 %	股票代碼	收盤價 (越盾)	漲跌 %	影響指數 %
HVN	28,650	-3.86%	-0.05%	NTP	65,300	-1.95%	-0.06%
HAG	12,500	-1.96%	0.00%	PTI	33,700	-3.71%	-0.03%
DBD	58,300	-3.95%	0.00%	VNT	31,400	-9.25%	-0.02%
EIB	19,500	-0.51%	0.00%	HTC	27,900	-10.00%	-0.02%
DHG	105,900	-1.12%	0.00%	LAS	22,300	-1.76%	-0.01%

前五名成交量

HOSE				HNX			
股票代碼	收盤價 (越盾)	漲跌 %	成交量 (股)	股票代碼	收盤價 (越盾)	漲跌 %	成交量 (千股)
DXG	16,300	-0.91%	36,098,203	SHS	13,100	1.55%	8,551,815
SSI	26,550	2.31%	26,237,763	MST	6,900	-4.17%	4,986,292
CTG	38,200	5.52%	25,202,624	MBS	29,000	2.47%	4,022,586
STB	36,250	4.47%	24,382,780	CEO	13,600	0.74%	3,157,436
TCB	24,450	1.88%	18,375,223	VC7	13,400	-0.74%	2,638,840

前五名成交值

HOSE				HNX			
股票代碼	收盤價 (越盾)	漲跌 %	成交值 (十億越盾)	股票代碼	收盤價 (越盾)	漲跌 %	成交值 (十億越盾)
CTG	38,200	5.52%	953.8	MBS	29,000	2.47%	117.1
STB	36,250	4.47%	873.3	SHS	13,100	1.55%	112.6
SSI	26,550	2.31%	692.9	PVS	34,000	0.89%	84.5
DXG	16,300	-0.91%	580.3	TNG	26,300	-0.75%	64.6
HPG	27,150	1.69%	463.4	NTP	65,300	-1.95%	55.0

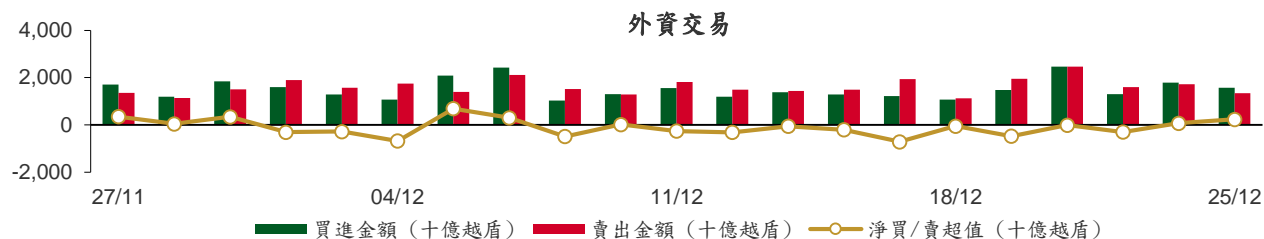
議價交易

前五名股

HOSE			HNX		
股票代碼	成交量 (股)	成交值 (十億越盾)	股票代碼	成交量 (股)	成交值 (十億越盾)
FPT	2,155,004	319.93	IDC	762,000	39.02
EIB	10,376,985	202.50	BAB	1,400,000	16.80
VPB	10,679,634	201.95	VNF	992,250	15.88
SSB	10,000,000	170.50	PVC	786,000	8.10
STB	3,995,000	139.27	PVI	54,100	3.30

外資交易行情 (股票)

證交所	買進成交量 (百萬股)	買進金額 (十億越盾)	賣出成交量 (百萬股)	賣出金額 (十億越盾)	淨買/賣成 交易 (百萬股)	淨買/賣超值 (十億越盾)
HOSE	52.72	1,530.31	35.62	1,278.45	17.10	251.86
HNX	1.98	46.46	1.89	60.38	0.09	(13.92)
總計	54.70	1,576.77	37.51	1,338.83	17.19	237.94



前五名買進

HOSE				HNX			
股票代碼	收盤價 (越盾)	成交量 (股)	成交值 (十億越盾)	股票代碼	收盤價 (越盾)	成交量 (股)	成交值 (十億越盾)
FPT	150,800	918,811	138.52	PVS	34,000	288,000	9.78
HPG	27,150	4,659,200	126.25	DHT	95,700	94,110	8.95
SSI	26,550	4,742,447	125.41	SHS	13,100	458,700	6.08
STB	36,250	2,818,600	101.50	IDC	56,300	92,800	5.19
CTG	38,200	2,448,400	92.15	MBS	29,000	82,900	2.39

前五名賣出

HOSE				HNX			
股票代碼	收盤價 (越盾)	成交量 (股)	成交值 (十億越盾)	股票代碼	收盤價 (越盾)	成交量 (股)	成交值 (十億越盾)
FPT	150,800	1,003,345	151.29	PVS	34,000	802,000	27.16
CTG	38,200	3,296,900	126.35	IDC	56,300	219,100	12.25
VCB	92,400	1,041,014	96.54	TNG	26,300	306,300	8.07
NLG	36,300	2,053,100	74.20	MBS	29,000	59,200	1.76
BID	38,650	1,817,721	70.42	VGS	32,200	49,700	1.60

前五名淨買超

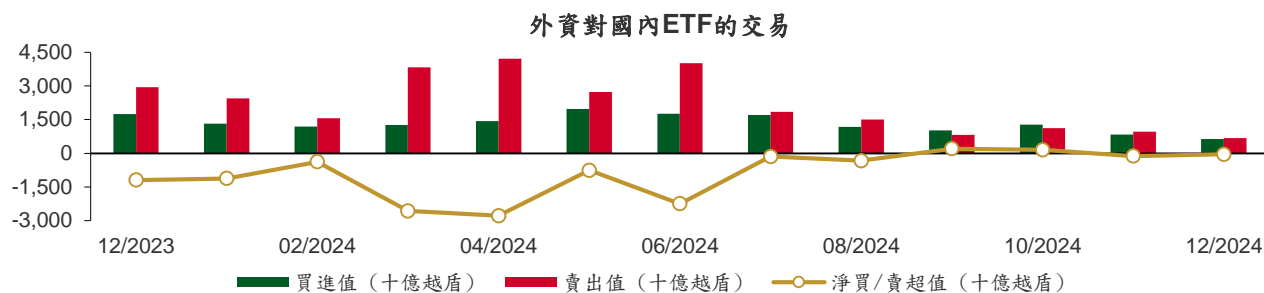
HOSE				HNX			
股票代碼	收盤價 (越盾)	淨買超股數 (股)	淨買超值 (十億越盾)	股票代碼	收盤價 (越盾)	淨買超股數 (股)	淨買超值 (十億越盾)
SSI	26,550	4,115,613	108.84	DHT	95,700	94,110	8.95
HPG	27,150	3,995,908	108.36	SHS	13,100	458,700	6.08
STB	36,250	2,164,600	77.94	IVS	10,300	212,700	2.12
CTR	125,900	201,360	25.19	HUT	16,200	80,200	1.27
HDB	23,900	1,031,550	24.52	VC7	13,400	86,000	1.10

前五名淨賣超

HOSE				HNX			
股票代碼	收盤價 (越盾)	淨賣超股數 (股)	淨賣超值 (十億越盾)	股票代碼	收盤價 (越盾)	淨賣超股數 (股)	淨賣超值 (十億越盾)
NLG	36,300	(1,967,900)	(71.10)	PVS	34,000	(514,000)	(17.38)
BID	38,650	(1,604,911)	(62.18)	TNG	26,300	(281,300)	(7.42)
CTG	38,200	(848,500)	(34.20)	IDC	56,300	(126,300)	(7.06)
VTP	140,000	(187,400)	(26.38)	BVS	37,900	(36,200)	(1.39)
BAF	26,600	(825,300)	(22.08)	LAS	22,300	(39,700)	(0.91)

ETF 交易

價格統計					外資交易			
ETF 代碼	收盤價 (越盾)	漲跌 (%)	成交量 (股)	成交值 (十億越盾)	ETF 代碼	買進金額 (十億越盾)	賣出金額 (十億越盾)	淨買/賣超值 (十億越盾)
E1VFN30	23,440	1.5%	1,298,773	30.37	E1VFN30	25.13	23.14	1.99
FUEMAV30	16,170	1.4%	5,521	0.09	FUEMAV30	0.08	0.02	0.06
FUESSV30	16,790	2.3%	63,001	1.05	FUESSV30	0.05	0.69	(0.63)
FUESSV50	20,040	1.5%	33,130	0.66	FUESSV50	0.57	0.03	0.54
FUESSVFL	21,700	2.1%	474,030	10.25	FUESSVFL	0.01	8.30	(8.28)
FUEVFN30	33,500	1.2%	965,248	32.26	FUEVFN30	12.58	19.65	(7.07)
FUEVN100	17,900	1.1%	184,977	3.31	FUEVN100	2.87	0.06	2.81
FUEIP100	7,980	0.6%	341	0.00	FUEIP100	0.00	0.00	0.00
FUEKIV30	8,970	1.8%	17,500	0.16	FUEKIV30	0.15	0.00	0.15
FUEDCMID	11,900	1.1%	40,619	0.48	FUEDCMID	0.48	0.00	0.48
FUEKIVFS	12,980	2.6%	45,400	0.58	FUEKIVFS	0.51	0.58	(0.07)
FUEMAVND	14,100	1.4%	2,700	0.04	FUEMAVND	0.02	0.00	0.02
FUEFCV50	11,820	1.4%	4,300	0.05	FUEFCV50	0.00	0.00	0.00
FUEBFVND	12,510	0.0%	0	0.00	FUEBFVND	0.00	0.00	0.00
FUEKIVND	12,610	1.4%	20,100	0.25	FUEKIVND	0.25	0.25	0.00
FUEABVND	10,200	0.0%	0	0.00	FUEABVND	0.00	0.00	0.00
總計			3,155,640	79.55	總計	42.70	52.70	(10.00)



權證資訊

權證代碼 (*)	收盤價 (越盾)	漲跌 (%)	成交量	到期的 天數	標的股 票之價 格 (越盾)	權證理 論價格 (越盾) (**)	與收盤價 的差異 (越盾)	履約價 格(越盾)	行使比 例 n:1	最後交易日
CACB2403	630	8.6%	132,940	120	25,450	393	(237)	25,000	4.0	24/04/2025
CACB2404	870	8.8%	28,260	211	25,450	511	(359)	25,000	4.0	24/07/2025
CACB2405	880	6.0%	100	138	25,450	353	(527)	25,500	4.0	12/05/2025
CFPT2314	7,660	2.5%	15,380	13	150,800	7,575	(85)	85,750	8.6	07/01/2025
CFPT2402	8,150	3.3%	2,290	211	150,800	5,722	(2,428)	134,060	4.0	24/07/2025
CFPT2403	7,100	0.0%	4,290	120	150,800	5,052	(2,048)	134,060	4.0	24/04/2025
CFPT2404	3,700	0.0%	31,450	310	150,800	2,400	(1,300)	120,160	14.9	31/10/2025
CFPT2405	3,740	1.1%	490	230	150,800	2,364	(1,376)	134,060	9.9	12/08/2025
CHPG2334	140	0.0%	122,860	13	27,150	104	(36)	26,810	7.3	07/01/2025
CHPG2339	180	28.6%	3,370	8	27,150	177	(3)	27,470	1.8	02/01/2025
CHPG2402	1,140	2.7%	49,700	145	27,150	556	(584)	28,180	2.7	19/05/2025
CHPG2403	190	0.0%	51,680	69	27,150	75	(115)	30,500	4.0	04/03/2025
CHPG2406	1,150	5.5%	5,000	303	27,150	631	(519)	28,000	4.0	24/10/2025
CHPG2407	880	6.0%	144,390	120	27,150	600	(280)	26,000	4.0	24/04/2025
CHPG2408	1,030	5.1%	31,520	211	27,150	616	(414)	27,000	4.0	24/07/2025
CHPG2409	1,860	3.9%	41,690	310	27,150	1,371	(489)	25,000	3.0	31/10/2025
CHPG2410	1,180	4.4%	110	230	27,150	530	(650)	28,000	4.0	12/08/2025
CMBB2315	1,260	5.9%	82,140	13	24,450	1,257	(3)	19,570	3.9	07/01/2025
CMBB2402	1,700	3.0%	80,370	145	24,450	1,082	(618)	23,480	2.0	19/05/2025
CMBB2404	1,100	10.0%	28,920	69	24,450	823	(277)	23,500	2.0	04/03/2025
CMBB2405	610	13.0%	48,030	211	24,450	336	(274)	26,000	4.0	24/07/2025
CMBB2406	500	13.6%	348,970	120	24,450	306	(194)	25,000	4.0	24/04/2025
CMBB2407	1,470	0.7%	19,720	310	24,450	899	(571)	26,000	2.0	31/10/2025
CMSN2317	10	0.0%	1,870	8	70,700	0	(10)	86,870	8.0	02/01/2025
CMSN2401	630	5.0%	9,810	69	70,700	119	(511)	82,000	8.0	04/03/2025
CMSN2404	1,940	6.0%	2,120	211	70,700	1,121	(819)	79,000	4.0	24/07/2025
CMSN2405	1,220	8.0%	38,610	120	70,700	669	(551)	79,000	4.0	24/04/2025
CMSN2406	1,380	6.2%	10,650	310	70,700	1,026	(354)	79,000	6.0	31/10/2025
CMWG2314	1,060	8.2%	176,030	13	62,200	1,078	18	51,590	9.9	07/01/2025
CMWG2401	2,150	16.2%	82,030	145	62,200	1,138	(1,012)	65,480	4.0	19/05/2025
CMWG2403	740	4.2%	24,940	69	62,200	612	(128)	64,490	5.0	04/03/2025
CMWG2405	1,350	4.7%	228,270	120	62,200	952	(398)	66,000	4.0	24/04/2025
CMWG2406	2,000	7.0%	239,780	211	62,200	1,409	(591)	66,000	4.0	24/07/2025
CMWG2407	1,100	7.8%	67,700	310	62,200	977	(123)	70,000	6.0	31/10/2025
CMWG2408	1,300	6.6%	2,600	138	62,200	765	(535)	65,000	6.0	12/05/2025
CPOW2315	20	-33.3%	11,380	8	12,150	1	(19)	13,460	2.0	02/01/2025
CSHB2306	20	100.0%	5,500	8	10,300	0	(20)	12,240	1.9	02/01/2025
CSHB2401	770	1.3%	940	138	10,300	141	(629)	11,500	2.0	12/05/2025
CSTB2328	420	75.0%	1,090,110	13	36,250	416	(4)	33,000	8.0	07/01/2025
CSTB2333	410	105.0%	25,620	8	36,250	379	(31)	36,110	2.0	02/01/2025
CSTB2402	2,500	23.8%	217,220	145	36,250	2,344	(156)	30,000	3.0	19/05/2025
CSTB2404	1,550	29.2%	53,440	69	36,250	1,409	(141)	31,000	4.0	04/03/2025
CSTB2408	910	30.0%	57,180	120	36,250	687	(223)	36,000	4.0	24/04/2025
CSTB2409	1,240	20.4%	18,890	211	36,250	914	(326)	36,000	4.0	24/07/2025
CSTB2410	1,680	23.5%	299,770	310	36,250	1,194	(486)	38,000	3.0	31/10/2025
CSTB2411	1,680	7.7%	4,000	138	36,250	1,016	(664)	34,000	4.0	12/05/2025
CTCB2403	880	14.3%	115,810	310	24,450	440	(440)	26,000	5.0	31/10/2025
CTCB2404	1,090	5.8%	80	230	24,450	437	(653)	25,000	5.0	12/08/2025
CTPB2403	900	5.9%	1,830	138	16,400	234	(666)	17,500	3.0	12/05/2025
CVHM2318	20	0.0%	13,490	8	40,600	0	(20)	53,460	5.0	02/01/2025
CVHM2402	840	5.0%	28,450	69	40,600	453	(387)	41,500	4.0	04/03/2025
CVHM2406	690	4.6%	27,260	211	40,600	281	(409)	50,000	4.0	24/07/2025

CVHM2407	400	5.3%	39,590	120	40,600	147	(253)	49,000	4.0	24/04/2025
CVHM2408	2,110	1.9%	15,230	310	40,600	1,557	(553)	38,000	4.0	31/10/2025
CVHM2409	1,410	3.7%	10	230	40,600	709	(701)	42,000	5.0	12/08/2025
CVIB2305	340	17.2%	503,090	13	19,200	310	(30)	17,750	4.8	07/01/2025
CVIB2402	730	14.1%	48,120	145	19,200	457	(273)	20,510	1.7	19/05/2025
CVIB2405	1,280	7.6%	4,130	120	19,200	941	(339)	18,000	2.0	24/04/2025
CVIB2406	690	9.5%	50,330	211	19,200	426	(264)	19,000	4.0	24/07/2025
CVIB2407	1,790	7.2%	16,490	310	19,200	1,312	(478)	18,000	2.0	31/10/2025
CVIB2408	980	5.4%	1,030	138	19,200	284	(696)	19,500	4.0	12/05/2025
CVIC2314	10	0.0%	1,550	8	40,650	0	(10)	54,570	5.0	02/01/2025
CVIC2404	830	5.1%	21,990	120	40,650	597	(233)	43,000	4.0	24/04/2025
CVIC2405	1,240	4.2%	12,810	211	40,650	883	(357)	43,000	4.0	24/07/2025
CVNM2311	10	0.0%	4,200	13	64,400	0	(10)	75,820	9.5	07/01/2025
CVNM2315	10	0.0%	4,080	8	64,400	0	(10)	84,240	3.8	02/01/2025
CVNM2401	1,040	3.0%	28,090	145	64,400	485	(555)	63,830	7.7	19/05/2025
CVNM2405	1,010	6.3%	23,480	120	64,400	407	(603)	68,000	4.0	24/04/2025
CVNM2406	1,430	2.9%	1,330	211	64,400	581	(849)	69,000	4.0	24/07/2025
CVNM2407	1,130	0.0%	0	310	64,400	607	(523)	68,000	6.0	31/10/2025
CVPB2315	10	0.0%	54,140	13	19,200	0	(10)	22,170	5.4	07/01/2025
CVPB2319	10	0.0%	44,060	8	19,200	0	(10)	22,740	1.8	02/01/2025
CVPB2401	1,050	1.0%	81,610	145	19,200	585	(465)	19,940	1.9	19/05/2025
CVPB2403	820	2.5%	24,400	69	19,200	539	(281)	19,000	2.0	04/03/2025
CVPB2407	440	2.3%	186,810	211	19,200	260	(180)	21,000	4.0	24/07/2025
CVPB2408	550	5.8%	122,620	120	19,200	311	(239)	21,000	2.0	24/04/2025
CVPB2409	930	-39.6%	67,460	310	19,200	559	(371)	22,000	2.0	31/10/2025
CVPB2410	1,060	5.0%	940	230	19,200	373	(687)	21,000	3.0	12/08/2025
CVRE2320	10	0.0%	63,450	8	17,300	0	(10)	32,330	2.0	02/01/2025
CVRE2402	80	14.3%	39,560	69	17,300	8	(72)	23,500	4.0	04/03/2025
CVRE2405	590	9.3%	22,920	120	17,300	414	(176)	19,000	2.0	24/04/2025
CVRE2406	450	2.3%	57,610	211	17,300	328	(122)	19,000	4.0	24/07/2025
CVRE2407	1,670	6.4%	100,620	310	17,300	1,539	(131)	16,000	2.0	31/10/2025
CVRE2408	870	8.8%	10	230	17,300	367	(503)	20,000	3.0	12/08/2025

(*) 歐式交易方式，以現金交易

(**) PHS 採用 Black-Scholes 估價方式

長期投資股

股票代碼	證券所	現時價格	目標價*	報告日
NLG	HOSE	36,300	40,600	16/12/2024
DGC	HOSE	119,000	127,900	09/12/2024
HDB	HOSE	23,900	68,000	29/11/2024
DBD	HOSE	58,300	33,600	26/11/2024
MBB	HOSE	24,450	31,100	21/11/2024
IMP	HOSE	47,500	42,550	19/11/2024
ACB	HOSE	25,450	31,900	04/11/2024
VPB	HOSE	19,200	24,600	02/10/2024
SAB	HOSE	57,400	70,700	26/09/2024
KDH	HOSE	35,900	43,700	25/09/2024
CTG	HOSE	38,200	40,200	18/09/2024
HPG	HOSE	27,150	28,200	06/09/2024
PVT	HOSE	28,200	31,650	26/08/2024
POW	HOSE	12,150	15,900	23/08/2024
TCB	HOSE	24,450	28,200	21/08/2024
DRI	UPCOM	12,886	14,100	20/08/2024
TCM	HOSE	48,150	58,500	14/08/2024
NT2	HOSE	20,900	22,300	09/08/2024
VNM	HOSE	64,400	76,100	07/08/2024
BMI	HOSE	21,600	29,200	07/08/2024

IJC	HOSE	14,200	17,300	06/08/2024
QNS	UPCOM	50,963	58,500	02/08/2024
ANV	HOSE	20,500	35,300	05/07/2024
DPR	HOSE	38,750	44,600	02/07/2024
GEG	HOSE	11,800	18,300	01/07/2024
GAS	HOSE	68,400	82,900	03/06/2024
VHC	HOSE	73,600	79,300	28/05/2024
BSR	UPCOM	22,284	23,200	24/05/2024
CTD	HOSE	68,800	87,500	24/05/2024
FMC	HOSE	47,400	55,100	04/05/2024
PVD	HOSE	23,950	31,000	02/05/2024
STK	HOSE	24,600	38,550	04/04/2024
MSB	HOSE	11,500	20,700	19/03/2024
VIB	HOSE	19,200	27,000	07/02/2024
VHM	HOSE	40,600	63,300	26/01/2024
MSH	HOSE	52,800	55,900	17/01/2024
SIP	HOSE	85,400	83,400	10/01/2024
KBC	HOSE	28,150	36,000	10/01/2024
IDC	HNX	56,300	56,000	10/01/2024
VCB	HOSE	92,400	87,329	10/01/2024
BID	HOSE	38,650	55,870	10/01/2024
TPB	HOSE	16,400	24,130	10/01/2024
OCB	HOSE	11,000	19,164	10/01/2024
STB	HOSE	36,250	34,494	10/01/2024
LPB	HOSE	34,250	18,389	10/01/2024
SHB	HOSE	10,300	16,146	10/01/2024
MWG	HOSE	62,200	61,600	10/01/2024
FRT	HOSE	183,500	119,200	10/01/2024
DGW	HOSE	41,350	55,300	10/01/2024
PNJ	HOSE	97,600	101,000	10/01/2024
PLX	HOSE	38,600	42,300	10/01/2024
PVS	HNX	34,000	40,300	10/01/2024
VRE	HOSE	17,300	37,700	10/01/2024

資料來源: PHS 收集

*若除權交易日發生在報告日後將影響目標價

免責聲明

這份報告由富鑫證券股份公司研究員製作。以上資訊乃基於相信為可靠之來源所彙編，惟本公司不負責其完整性與準確性。本日報並不作為買賣任何股票之推薦或邀約。富鑫證券與其相關子公司、管理人員與職員皆可能持有上述之任何證券。富鑫證券（或其任何相關子公司）隨時可能對上述之任何公司進行或承攬投資銀行業務或其他業務。本報告中包含的所有意見與估計，代表我們截至此日期所作之判斷，其後若有任何因素導致更動，本公司恕不另行通知。

富鑫證券股份公司

地址：21st Floor, Phu My Hung Building, 08 Hoang Van Thai Street, Tan Phu Ward, District 7, HCMC.

電話號碼：(84-28) 5 413 5479

客服專線：(84-28) 1900 25 23 58

傳真號碼：+84 28 5413 5473

胡志明市

富美興交易室

地址：Ground Floor, CR2-08, 107 Ton Dat Tien,
Tan Phu Ward, District 7, Ho Chi Minh City

電話號碼：(84-28) 5 413 5478

傳真號碼：+84 28 5413 5473

Tan Binh 分行

地址：Park Legend Building, 251 Hoang Van Thu
Street, Ward 2, Tan Binh District, HCMC

電話號碼：(84-28) 3813 2401

傳真號碼：(84-28) 3813 2415

第三郡分行

地址：4th & 5th Floor, D&D Tower, 458 Nguyen Thi
Minh Khai, Ward 2, District 3, HCMC

電話號碼：(84-28) 382 08068

傳真號碼：(84-28) 3820 8206

第一郡分行

地址：Room 1003A, 10th Floor, No. 81-83-83B-85
Ham Nghi Street, Nguyen Thai Binh Ward,
District 1, HCMC

電話號碼：(84-28) 3 535 6060

傳真號碼：(84-28) 3 535 2912

河內市

Thanh Xuan 分行

地址：5th Floor, UDIC Complex Building, N04
Hoang Dao Thuy, Trung Hoa Ward, Cau Giay
District, Ha Noi

電話號碼：(84-24) 6 250 9999

傳真號碼：(84-24) 6 250 6666

海防市

海防分行

地址：2nd Floor, Eliteco Building No.18 Tran
Hung Dao, Hoang Van Thu Ward, Hong Bang
District, Hai Phong

電話號碼：(84-225) 384 1810

傳真號碼：(84-225) 384 1801