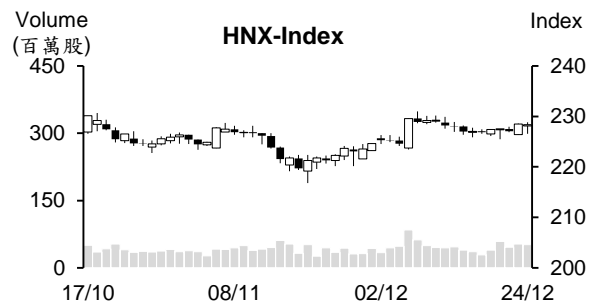
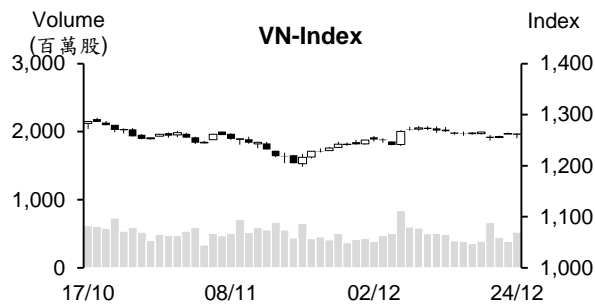


越股行情

24/12/2024	HOSE		VN30		HNX	
收盤價	1,260.36	-0.19%	1,323.27	0.02%	228.36	-0.07%
成交股數(百萬股)	643.42	30.00%	173.90	10.33%	59.36	-18.66%
撮合股數(百萬股)	521.00	35.37%	118.99	8.42%	51.57	-2.69%
與最近 20 日的平均水位相比	482.24	8.04%	151.86	-21.64%	45.83	12.53%
成交值(十億越盾)	15,980	29.78%	6,204	14.26%	1,163	-0.10%
撮合成交值(十億越盾)	12,071	28.96%	3,600	3.81%	999	7.92%
與最近 20 日之平均比較	11,468	5.26%	4,849	-25.75%	829	20.50%
上漲家數	163	35%	9	30%	67	30%
下跌家數	237	51%	13	43%	97	43%
持平家數	63	14%	8	27%	59	26%



市場概況

今日雖越股收黑，但盤中指數適度整理且最終仍能守住 1,260 點價位，加上量能高出最近 平均水位，顯示買盤進場意願有所提升。整體來看，今日下跌檔數占多，指數主要受不動產類股下跌之影響。尤其是 DXG 在公布以每股 12,000 越盾之價格認銷股票給現有股東(認股比例為 24:4)後，該股呈現跌停，量能大幅擴增。然資金持續湧入中型電信、石化、港口、紡織及水產類股。至於外資之交易，外資呈現加碼，淨買超金額逾 300 億越盾。

技術分析

VN 指數在回測缺口時出現反彈，支持指數跌幅收窄。K 線出現下影線，加上量能擴增，這意味著低接買盤進場回升。若指數帶量突破 1267 點，就能確認指數打底。反之，指數若持續整理並無法守住 1250 點，指數恐將跌破 1240 點，其後才可望打底；河內部分，HNX 指數在盤末也出現反彈，指數跌幅因之得以收窄。今日 K 線出現下影線，量能維持高出平均水位，這顯示指數可能在 224-227 點支撐區間打底並有機會持續上漲，短線上漲價位目標為 234 點(MA200)。操作上建議投資人可將投資部位的持股率維持在一般水位且若盤勢顯示打底訊號時可持續加碼，投資標的為銀行、紡織、水產、肥料、科技、畜牧、石化及輪胎等類股。

建議股名單: TCM (加碼)

(請參考第 2 頁)

當日調整股名單

次號	股票代碼	評等	評等日	現時價格	買入區間	持股表現	目標價	預期獲利	停損價	預期損失	備註
1	TCM	加碼	25/12/2024	47.90	47.90	0.0%	52.0	8.6%	46	-4.0%	小幅整理。

投資組合部位

次號	股票代碼	評等	評等日	現時價格	買入區間	持股表現	目標價	預期獲利	停損價	預期損失	備註
1	DDV	加碼	09/12/2024	20.75	18.40	12.8%	21	14.1%	17	-7.6%	
2	GIL	加碼	16/12/2024	22.70	22.00	3.2%	24	9.1%	21	-5%	
3	REE	加碼	19/12/2024	67.50	67.80	-0.4%	74	9.1%	65	-4%	
4	CMG	加碼	20/12/2024	55.00	56.5	-2.7%	63	11.5%	53.5	-5%	
5	FOX	加碼	23/12/2024	96.97	96.5	0.5%	107	10.9%	91	-6%	

水產出口金額達 100 億美元

據 12 月 23 日越南水產加工及出口協會 (VASEP) 公佈的資訊顯示，雖然面臨運輸及原料等挑戰，但水產出口金額仍達 100 億美元。蝦類及鮭魚為水產出口成長之主要推手，佔整體出口金額的 60%。兩者出口金額分別較去年成長 16.7% 及 8.9% 至 40 億美元及 20 億美元。另外，金槍魚出口金額成長 18% 至 10 億美元。其他魚類出口金額為 19 億美元。

受到種植區逐漸擴增、開發新出口市場及提升生產能力等因素的支持，2025 年水產製品的出口金額可望突破 100 億美元至 110 億美元之目標。

匯率上升：SBV 收回大量的越盾資金，賣出美元

12 月 16 日至 20 日 SBV 大部分調升中心匯率，使 12 月 20 日中心匯率較 13 日上漲 60 越盾至 1 美元 24,324 越盾，為 2016 年初以來之最高。

上週銀行匯率幾乎接近當日 SBV 設定的上限且創下歷史新高，來到 25,519 越盾。從今年初至今，銀行的匯率上漲 1,100 越盾左右 (上漲 4.5%)，其中從 10 月至今，上漲逾 3%。銀行間匯率也走勢。12 月 20 日銀行間匯率為 25,455 越盾，較 13 日上漲 52 越盾。在銀行間匯率高出 SBV 的干預價格 (25,450 越盾) 的情況下，部分銀行從 12 月 18 日開始向 SBV 買進美元，美進金額高達十億多美元。

12 月 16 日至 20 日 SBV 也透過公開市場操作 (OMO) 給予銀行融資 13.999 兆越盾 (期限為 7 天及 14 天，利率維持在 4%)。到期金額則為 50.999 兆越盾。

另外，SBV 持續發行 7 天、14 天及 28 天的票券。中標量分別為 16.643 兆越盾、28.2 兆越盾及 5.58 兆越盾，利率均為 4.0%。到期的短期票券為 15.975 兆越盾。

整體來看，上週透過公開市場操作 (OMO) 淨收回 71.447 兆越盾。截至上週五為止，SBV 淨收回近 71.453 兆越盾。

在勞動市場和通膨穩定下，明年美國聯準會 (Fed) 可能暫停降息，美元價格上升至兩年多以來之最高水位，SBV 已同時收回越盾流動性且增加美元供應來穩定匯率。

在 FED 表態將結束連續性降息並將以更慢的速度謹慎決定未來降息時點下，美元升值為最近兩年之最高。SBV 因之須收回資金即賣出美元以支援穩定匯率。

資料來源：Fireant、Cafef

今年 Petrosetco 稅後盈餘約成長 57%

越南石油綜合服務股份公司 (Petrosetco, HOSE: PET) 總經理表示, 2024 年營收總額較去年增長 10% 至約 19 兆越盾 (較年度計劃高出 102%)。稅前及 稅後盈餘亦分別成長 53% 及 57% 至 2,800 億越盾及 2,180 億越盾。第四季 PET 營收約縮減 6% 至 4.287 兆越盾, 但稅後盈餘成長 40% 至 590 億越盾。公司計劃 2025 年營收將持平在 19 兆越盾。

今年前十一個月 TPBank 獲利為 7.1 兆越盾 (高出 2023 年全年)

據越南先鋒商業股份銀行 (TPBank, HOSE: TPB) 之公佈, 今年前十一個月獲利逾 7.1 兆越盾 (較 2023 年全年的獲利高出 28%)。預期 2024 年獲利較 2023 年將成長 34%, 去年銀行稅前盈餘為 5.589 兆越盾。

截至 11 月底為止, TPB 存款餘額達 338.7 兆越盾, 授信餘額 (包括貸款及公司債在內) 較年初成長 17% 至 254.74 兆越盾。銀行營業收入總額逾 16.3 兆越盾。資本報酬率 (ROE) 維持在較高水位 (近 18%)。

據 11 月初越南國家銀行 (SBV) 之決定, TPBank 註冊資本在發行 4.403 億股來發放 20% 股利後由 22.016 兆越盾增加至 26.42 兆越盾 (增加 4.404 兆越盾)。7 月 TPB 也發放現金股息 (比率為 5%)。

2025 年 DCM 提出謹慎之經營計劃, 2024 年獲利約萎縮 32%

Ca Mau 肥料股份公司 (HOSE: DCM) 董事會已通過 2025 年經營計劃。公司計劃明年營收將為 13.983 兆越盾、稅前盈餘將為 8,640 億越盾、稅後盈餘將為 7,740 億越盾及股息比率將為 10%。

公司領導人表示, 今年 DCM 營收約 13.661 兆越盾及稅前盈餘約 1.27 兆越盾, 較去年分別成長逾 5% 及 1%。整體來看, 2025 年營收將增長逾 2%, 但稅前盈餘將萎縮 32%。這將是 2021 年以來之最低獲利。

資料來源: Vietnambiz

市場統計

撮合統計

推升指數上漲的前五名股票

HOSE				HNX			
股票代碼	收盤價 (越盾)	漲跌 %	影響指數 %	股票代碼	收盤價 (VND)	漲跌 %	影響指數 %
FPT	150,400	0.40%	0.02%	KSV	107,800	10.00%	0.59%
DGC	118,500	1.72%	0.01%	VCS	63,800	3.07%	0.09%
TCB	24,000	0.42%	0.01%	PTI	35,000	9.38%	0.07%
GEE	34,550	6.97%	0.01%	CDN	34,500	3.92%	0.04%
VPI	59,500	2.94%	0.01%	NVB	8,900	2.30%	0.04%

拖累指數的前五名股票

HOSE				HNX			
股票代碼	收盤價 (越盾)	漲跌 %	影響指數 %	股票代碼	收盤價 (越盾)	漲跌 %	影響指數 %
BID	38,100	-1.30%	-0.06%	MBS	28,300	-1.39%	-0.05%
HPG	26,700	-1.11%	-0.04%	PVS	33,700	-0.88%	-0.04%
VCB	92,100	-0.32%	-0.03%	VC7	13,500	-9.40%	-0.04%
HVN	29,800	-2.13%	-0.03%	CEO	13,500	-1.46%	-0.03%
VHM	40,350	-0.62%	-0.02%	NTP	66,600	-1.04%	-0.03%

前五名成交量

HOSE				HNX			
股票代碼	收盤價 (越盾)	漲跌 %	成交量 (股)	股票代碼	收盤價 (越盾)	漲跌 %	成交量 (千股)
DXG	16,450	-6.80%	53,074,627	CEO	13,500	-1.46%	5,000,014
HPG	26,700	-1.11%	13,471,873	SHS	12,900	-0.77%	3,503,486
PDR	20,200	-2.88%	13,248,761	MST	7,200	-1.37%	3,388,600
SSI	25,950	0.39%	12,305,704	DTD	28,000	2.94%	3,211,949
KHG	5,550	-0.72%	11,491,533	VC7	13,500	-9.40%	3,030,735

前五名成交值

HOSE				HNX			
股票代碼	收盤價 (越盾)	漲跌 %	成交值 (十億越盾)	股票代碼	收盤價 (越盾)	漲跌 %	成交值 (十億越盾)
DXG	16,450	-6.80%	881.6	DTD	28,000	2.94%	89.8
DGC	118,500	1.72%	453.7	MBS	28,300	-1.39%	78.2
HPG	26,700	-1.11%	360.3	TNG	26,500	0.76%	73.6
FPT	150,400	0.40%	346.1	CEO	13,500	-1.46%	67.5
SSI	25,950	0.39%	316.8	PVS	33,700	-0.88%	64.8

議價交易

前五名股

HOSE			HNX		
股票代碼	成交量 (股)	成交值 (十億越盾)	股票代碼	成交量 (股)	成交值 (十億越盾)
VJC	9,377,000	989.24	IDC	1,530,000	81.09
FPT	1,737,003	262.03	TVC	2,877,400	29.92
VIC	6,040,800	245.26	VC3	403,000	11.18
VNM	3,438,000	219.74	PVC	1,000,000	10.50
KDC	3,245,000	197.95	HUT	585,000	10.06

外資交易行情 (股票)

證交所	買進成交量 (百萬股)	買進金額 (十億越盾)	賣出成交量 (百萬股)	賣出金額 (十億越盾)	淨買/賣成 交易 (百萬股)	淨買/賣超值 (十億越盾)
HOSE	46.64	1,718.03	44.37	1,673.22	2.27	44.81
HNX	2.32	74.07	1.28	42.43	1.04	31.64
總計	48.96	1,792.11	45.65	1,715.65	3.30	76.45



前五名買進

HOSE				HNX			
股票代碼	收盤價 (越盾)	成交量 (股)	成交值 (十億越盾)	股票代碼	收盤價 (越盾)	成交量 (股)	成交值 (十億越盾)
FPT	150,400	1,974,870	296.27	DHT	94,900	239,100	22.62
SSI	25,950	7,680,675	197.25	PVS	33,700	325,600	10.99
VNM	64,300	2,676,966	172.11	IDC	56,000	136,000	7.53
MSN	70,200	1,458,700	102.38	CEO	13,500	473,600	6.41
DGC	118,500	463,304	54.65	MBS	28,300	205,500	5.83

前五名賣出

HOSE				HNX			
股票代碼	收盤價 (越盾)	成交量 (股)	成交值 (十億越盾)	股票代碼	收盤價 (越盾)	成交量 (股)	成交值 (十億越盾)
FPT	150,400	2,021,564	303.15	IDC	56,000	300,800	16.69
VNM	64,300	3,069,789	197.34	PVS	33,700	303,700	10.26
SSI	25,950	5,365,223	137.40	BVS	37,400	70,200	2.63
MSN	70,200	1,373,600	96.42	MBS	28,300	90,500	2.58
BID	38,100	2,314,100	88.46	VC7	13,500	99,300	1.47

前五名淨買超

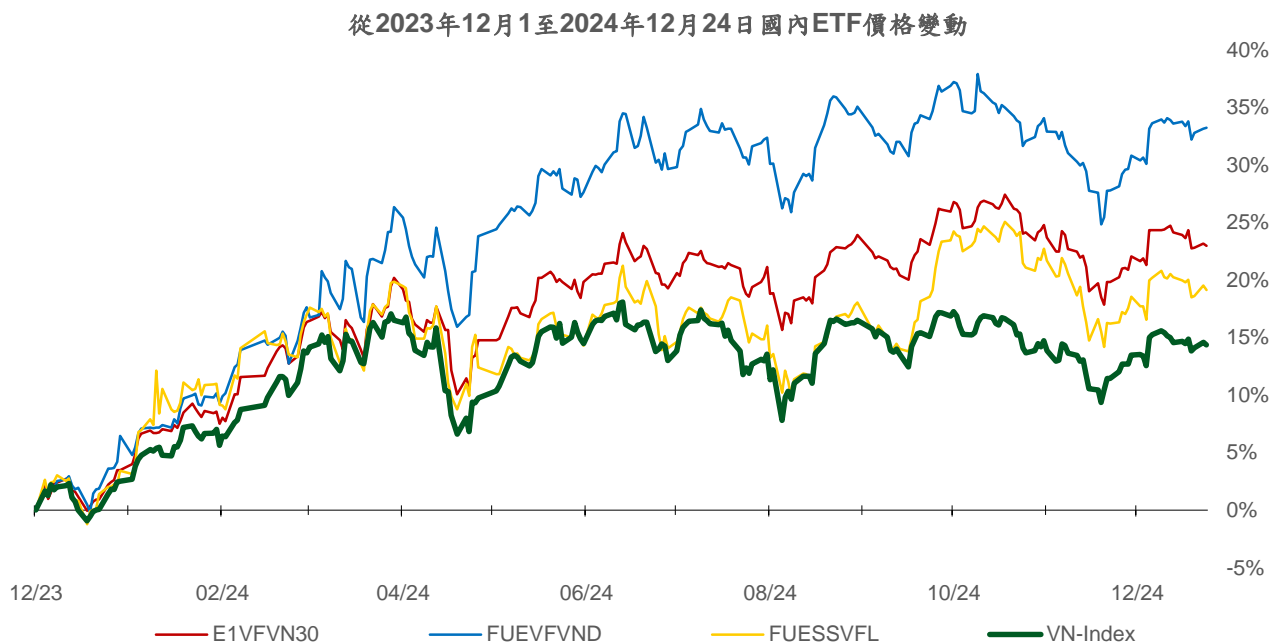
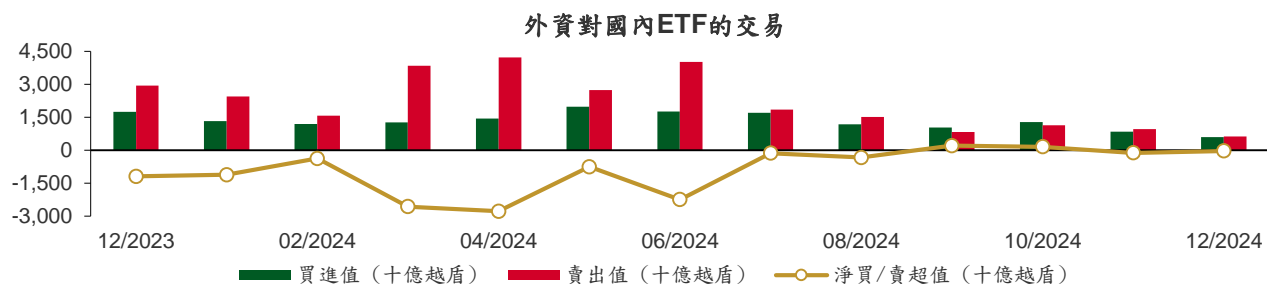
HOSE				HNX			
股票代碼	收盤價 (越盾)	淨買超股數 (股)	淨買超值 (十億越盾)	股票代碼	收盤價 (越盾)	淨買超股數 (股)	淨買超值 (十億越盾)
SSI	25,950	2,315,452	59.86	DHT	94,900	228,000	21.57
MWG	61,300	640,300	39.15	CEO	13,500	445,600	6.03
STB	34,700	960,495	33.27	TNG	26,500	188,100	4.94
KDH	35,950	749,900	26.83	DTD	28,000	168,400	4.67
CTR	125,000	202,986	25.11	MBS	28,300	115,000	3.25

前五名淨賣超

HOSE				HNX			
股票代碼	收盤價 (越盾)	淨賣超股數 (股)	淨賣超值 (十億越盾)	股票代碼	收盤價 (越盾)	淨賣超股數 (股)	淨賣超值 (十億越盾)
BID	38,100	(1,832,760)	(70.02)	IDC	56,000	(164,800)	(9.15)
NLG	35,700	(1,322,800)	(47.32)	BVS	37,400	(70,200)	(2.63)
VRE	17,050	(2,465,130)	(41.83)	VGS	31,600	(14,400)	(0.45)
VCB	92,100	(439,288)	(40.51)	AAV	7,700	(49,700)	(0.39)
HPG	26,700	(1,512,895)	(40.49)	VC3	27,700	(11,500)	(0.32)

ETF 交易

價格統計					外資交易			
ETF 代碼	收盤價 (越盾)	漲跌 (%)	成交量 (股)	成交值 (十億越盾)	ETF 代碼	買進金額 (十億越盾)	賣出金額 (十億越盾)	淨買/賣超值 (十億越盾)
E1VFN30	23,090	-0.2%	75,748	1.75	E1VFN30	0.42	0.08	0.33
FUEMAV30	15,940	-0.1%	1,110,444	17.63	FUEMAV30	0.16	17.47	(17.31)
FUESSV30	16,410	-0.2%	10,502	0.17	FUESSV30	0.12	0.06	0.07
FUESSV50	19,740	-0.3%	19,700	0.39	FUESSV50	0.21	0.04	0.17
FUESSVFL	21,250	-0.3%	123,475	2.61	FUESSVFL	1.71	0.07	1.64
FUEVFVND	33,090	0.1%	1,316,018	43.44	FUEVFVND	41.41	27.40	14.01
FUEVN100	17,700	-0.1%	114,197	2.02	FUEVN100	1.49	0.17	1.33
FUEIP100	7,930	-3.8%	12,210	0.10	FUEIP100	0.00	0.00	0.00
FUEKIV30	8,810	-0.6%	600	0.01	FUEKIV30	0.00	0.00	(0.00)
FUEDCMID	11,770	-0.5%	1,703	0.02	FUEDCMID	0.01	0.00	0.01
FUEKIVFS	12,650	0.0%	0	0.00	FUEKIVFS	0.00	0.00	0.00
FUEMAVND	13,900	0.0%	300	0.00	FUEMAVND	0.00	0.00	0.00
FUEFCV50	11,660	-0.1%	5,003	0.06	FUEFCV50	0.00	0.00	0.00
FUEBFVND	12,510	0.0%	0	0.00	FUEBFVND	0.00	0.00	0.00
FUEKIVND	12,430	0.6%	100	0.00	FUEKIVND	0.00	0.00	0.00
FUEABVND	10,200	0.0%	0	0.00	FUEABVND	0.00	0.00	0.00
總計			2,790,000	68.20	總計	45.54	45.29	0.25



權證資訊

權證代碼 (*)	收盤價 (越盾)	漲跌 (%)	成交量	到期的天數	標的股票之價格 (越盾)	權證理論價格 (越盾) (**)	與收盤價的差異 (越盾)	履約價格(越盾)	行使比例 n:1	最後交易日
CACB2403	580	1.8%	19,930	121	25,000	328	(252)	25,000	4.0	24/04/2025
CACB2404	800	1.3%	13,040	212	25,000	446	(354)	25,000	4.0	24/07/2025
CACB2405	830	0.0%	0	139	25,000	295	(535)	25,500	4.0	12/05/2025
CFPT2314	7,470	0.5%	1,840	14	150,400	7,529	59	85,750	8.6	07/01/2025
CFPT2402	7,890	1.2%	1,140	212	150,400	5,651	(2,239)	134,060	4.0	24/07/2025
CFPT2403	7,100	0.7%	390	121	150,400	4,977	(2,123)	134,060	4.0	24/04/2025
CFPT2404	3,700	0.3%	10,810	311	150,400	2,378	(1,322)	120,160	14.9	31/10/2025
CFPT2405	3,700	1.4%	380	231	150,400	2,336	(1,364)	134,060	9.9	12/08/2025
CHPG2334	140	-12.5%	140,370	14	26,700	73	(67)	26,810	7.3	07/01/2025
CHPG2339	140	-53.3%	40,500	9	26,700	106	(34)	27,470	1.8	02/01/2025
CHPG2402	1,110	-0.9%	10,840	146	26,700	483	(627)	28,180	2.7	19/05/2025
CHPG2403	190	-9.5%	69,080	70	26,700	58	(132)	30,500	4.0	04/03/2025
CHPG2406	1,090	-4.4%	13,340	304	26,700	573	(517)	28,000	4.0	24/10/2025
CHPG2407	830	-6.7%	99,670	121	26,700	529	(301)	26,000	4.0	24/04/2025
CHPG2408	980	-3.9%	49,240	212	26,700	554	(426)	27,000	4.0	24/07/2025
CHPG2409	1,790	-2.7%	18,310	311	26,700	1,267	(523)	25,000	3.0	31/10/2025
CHPG2410	1,130	0.0%	0	231	26,700	475	(655)	28,000	4.0	12/08/2025
CMBB2315	1,190	-0.8%	15,460	14	23,900	1,116	(74)	19,570	3.9	07/01/2025
CMBB2402	1,650	3.8%	7,330	146	23,900	911	(739)	23,480	2.0	19/05/2025
CMBB2404	1,000	0.0%	8,920	70	23,900	650	(350)	23,500	2.0	04/03/2025
CMBB2405	540	-3.6%	18,300	212	23,900	280	(260)	26,000	4.0	24/07/2025
CMBB2406	440	-2.2%	39,320	121	23,900	245	(195)	25,000	4.0	24/04/2025
CMBB2407	1,460	-4.0%	1,200	311	23,900	775	(685)	26,000	2.0	31/10/2025
CMSN2317	10	0.0%	600	9	70,200	0	(10)	86,870	8.0	02/01/2025
CMSN2401	600	7.1%	3,060	70	70,200	111	(489)	82,000	8.0	04/03/2025
CMSN2404	1,830	-2.7%	7,730	212	70,200	1,076	(754)	79,000	4.0	24/07/2025
CMSN2405	1,130	-1.7%	54,900	121	70,200	634	(496)	79,000	4.0	24/04/2025
CMSN2406	1,300	-7.8%	3,710	311	70,200	991	(309)	79,000	6.0	31/10/2025
CMWG2314	980	1.0%	71,750	14	61,300	988	8	51,590	9.9	07/01/2025
CMWG2401	1,850	5.1%	24,620	146	61,300	1,039	(811)	65,480	4.0	19/05/2025
CMWG2403	710	0.0%	13,520	70	61,300	540	(170)	64,490	5.0	04/03/2025
CMWG2405	1,290	1.6%	4,540	121	61,300	861	(429)	66,000	4.0	24/04/2025
CMWG2406	1,870	-0.5%	2,960	212	61,300	1,305	(565)	66,000	4.0	24/07/2025
CMWG2407	1,020	0.0%	7,050	311	61,300	912	(108)	70,000	6.0	31/10/2025
CMWG2408	1,220	2.5%	2,020	139	61,300	698	(522)	65,000	6.0	12/05/2025
CPOW2315	30	-25.0%	21,710	9	12,050	1	(29)	13,460	2.0	02/01/2025
CSHB2306	10	0.0%	390	9	10,250	0	(10)	12,240	1.9	02/01/2025
CSHB2401	760	0.0%	0	139	10,250	135	(625)	11,500	2.0	12/05/2025
CSTB2328	240	-4.0%	111,160	14	34,700	245	5	33,000	8.0	07/01/2025
CSTB2333	200	-13.0%	620	9	34,700	105	(95)	36,110	2.0	02/01/2025
CSTB2402	2,020	-1.0%	33,600	146	34,700	1,906	(114)	30,000	3.0	19/05/2025
CSTB2404	1,200	0.0%	10,510	70	34,700	1,074	(126)	31,000	4.0	04/03/2025
CSTB2408	700	-1.4%	18,120	121	34,700	488	(212)	36,000	4.0	24/04/2025
CSTB2409	1,030	0.0%	2,860	212	34,700	704	(326)	36,000	4.0	24/07/2025
CSTB2410	1,360	0.7%	6,740	311	34,700	943	(417)	38,000	3.0	31/10/2025
CSTB2411	1,560	0.0%	0	139	34,700	767	(793)	34,000	4.0	12/05/2025
CTCB2403	770	0.0%	68,050	311	24,000	398	(372)	26,000	5.0	31/10/2025
CTCB2404	1,030	0.0%	90	231	24,000	392	(638)	25,000	5.0	12/08/2025
CTPB2403	850	1.2%	250	139	16,050	191	(659)	17,500	3.0	12/05/2025
CVHM2318	20	0.0%	5,990	9	40,350	0	(20)	53,460	5.0	02/01/2025
CVHM2402	800	-27.9%	13,740	70	40,350	428	(372)	41,500	4.0	04/03/2025
CVHM2406	660	-4.4%	4,570	212	40,350	269	(391)	50,000	4.0	24/07/2025

CVHM2407	380	-7.3%	40,240	121	40,350	138	(242)	49,000	4.0	24/04/2025
CVHM2408	2,070	-1.4%	1,710	311	40,350	1,517	(553)	38,000	4.0	31/10/2025
CVHM2409	1,360	-3.6%	10	231	40,350	685	(675)	42,000	5.0	12/08/2025
CVIB2305	290	0.0%	109,900	14	19,050	282	(8)	17,750	4.8	07/01/2025
CVIB2402	640	-1.5%	120,440	146	19,050	426	(214)	20,510	1.7	19/05/2025
CVIB2405	1,190	0.9%	24,250	121	19,050	890	(300)	18,000	2.0	24/04/2025
CVIB2406	630	0.0%	20,250	212	19,050	406	(224)	19,000	4.0	24/07/2025
CVIB2407	1,670	-0.6%	29,360	311	19,050	1,262	(408)	18,000	2.0	31/10/2025
CVIB2408	930	0.0%	0	139	19,050	267	(663)	19,500	4.0	12/05/2025
CVIC2314	10	0.0%	3,760	9	40,600	0	(10)	54,570	5.0	02/01/2025
CVIC2404	790	0.0%	5,620	121	40,600	595	(195)	43,000	4.0	24/04/2025
CVIC2405	1,190	-0.8%	6,620	212	40,600	880	(310)	43,000	4.0	24/07/2025
CVNM2311	10	0.0%	4,620	14	64,300	0	(10)	75,820	9.5	07/01/2025
CVNM2315	10	-50.0%	42,300	9	64,300	0	(10)	84,240	3.8	02/01/2025
CVNM2401	1,010	-1.9%	30,720	146	64,300	479	(531)	63,830	7.7	19/05/2025
CVNM2405	950	-5.0%	31,130	121	64,300	401	(549)	68,000	4.0	24/04/2025
CVNM2406	1,390	-2.8%	4,090	212	64,300	574	(816)	69,000	4.0	24/07/2025
CVNM2407	1,130	1.8%	7,890	311	64,300	601	(529)	68,000	6.0	31/10/2025
CVPB2315	10	0.0%	3,870	14	18,950	0	(10)	22,170	5.4	07/01/2025
CVPB2319	10	0.0%	290	9	18,950	0	(10)	22,740	1.8	02/01/2025
CVPB2401	1,040	-1.0%	22,720	146	18,950	527	(513)	19,940	1.9	19/05/2025
CVPB2403	800	-1.2%	3,100	70	18,950	473	(327)	19,000	2.0	04/03/2025
CVPB2407	430	-2.3%	58,500	212	18,950	236	(194)	21,000	4.0	24/07/2025
CVPB2408	520	-3.7%	4,950	121	18,950	274	(246)	21,000	2.0	24/04/2025
CVPB2409	1,540	71.1%	70	311	18,950	515	(1,025)	22,000	2.0	31/10/2025
CVPB2410	1,010	-1.9%	190	231	18,950	341	(669)	21,000	3.0	12/08/2025
CVRE2320	10	0.0%	18,870	9	17,050	0	(10)	32,330	2.0	02/01/2025
CVRE2402	70	-12.5%	17,180	70	17,050	6	(64)	23,500	4.0	04/03/2025
CVRE2405	540	-3.6%	21,090	121	17,050	371	(169)	19,000	2.0	24/04/2025
CVRE2406	440	-2.2%	57,530	212	17,050	303	(137)	19,000	4.0	24/07/2025
CVRE2407	1,570	-3.1%	77,760	311	17,050	1,457	(113)	16,000	2.0	31/10/2025
CVRE2408	800	-2.4%	50	231	17,050	338	(462)	20,000	3.0	12/08/2025

(*) 歐式交易方式，以現金交易

(**) PHS 採用 Black-Scholes 估價方式

長期投資股

股票代碼	證券所	現時價格	目標價*	報告日
NLG	HOSE	35,700	40,600	16/12/2024
DGC	HOSE	118,500	127,900	09/12/2024
HDB	HOSE	23,400	68,000	29/11/2024
DBD	HOSE	60,700	33,600	26/11/2024
MBB	HOSE	23,900	31,100	21/11/2024
IMP	HOSE	48,500	42,550	19/11/2024
ACB	HOSE	25,000	31,900	04/11/2024
VPB	HOSE	18,950	24,600	02/10/2024
SAB	HOSE	57,200	70,700	26/09/2024
KDH	HOSE	35,950	43,700	25/09/2024
CTG	HOSE	36,200	40,200	18/09/2024
HPG	HOSE	26,700	28,200	06/09/2024
PVT	HOSE	28,500	31,650	26/08/2024
POW	HOSE	12,050	15,900	23/08/2024
TCB	HOSE	24,000	28,200	21/08/2024
DRI	UPCOM	12,986	14,100	20/08/2024
TCM	HOSE	47,900	58,500	14/08/2024
NT2	HOSE	20,650	22,300	09/08/2024
VNM	HOSE	64,300	76,100	07/08/2024
BMI	HOSE	21,500	29,200	07/08/2024

本日報由富鑫證券股份有限公司研究部發佈，以上所有資訊乃源於可靠之消息來源，但由於證券市場瞬息萬變且受許多不可預測之因素影響，投資人應審慎投資，自負風險。

IJC	HOSE	13,850	17,300	06/08/2024
QNS	UPCOM	50,821	58,500	02/08/2024
ANV	HOSE	20,400	35,300	05/07/2024
DPR	HOSE	38,700	44,600	02/07/2024
GEG	HOSE	11,700	18,300	01/07/2024
GAS	HOSE	68,200	82,900	03/06/2024
VHC	HOSE	74,000	79,300	28/05/2024
BSR	UPCOM	22,173	23,200	24/05/2024
CTD	HOSE	66,300	87,500	24/05/2024
FMC	HOSE	47,450	55,100	04/05/2024
PVD	HOSE	23,600	31,000	02/05/2024
STK	HOSE	24,600	38,550	04/04/2024
MSB	HOSE	11,350	20,700	19/03/2024
VIB	HOSE	19,050	27,000	07/02/2024
VHM	HOSE	40,350	63,300	26/01/2024
MSH	HOSE	53,400	55,900	17/01/2024
SIP	HOSE	84,500	83,400	10/01/2024
KBC	HOSE	27,600	36,000	10/01/2024
IDC	HNX	56,000	56,000	10/01/2024
VCB	HOSE	92,100	87,329	10/01/2024
BID	HOSE	38,100	55,870	10/01/2024
TPB	HOSE	16,050	24,130	10/01/2024
OCB	HOSE	10,900	19,164	10/01/2024
STB	HOSE	34,700	34,494	10/01/2024
LPB	HOSE	33,550	18,389	10/01/2024
SHB	HOSE	10,250	16,146	10/01/2024
MWG	HOSE	61,300	61,600	10/01/2024
FRT	HOSE	182,600	119,200	10/01/2024
DGW	HOSE	41,400	55,300	10/01/2024
PNJ	HOSE	97,200	101,000	10/01/2024
PLX	HOSE	38,450	42,300	10/01/2024
PVS	HNX	33,700	40,300	10/01/2024
VRE	HOSE	17,050	37,700	10/01/2024

資料來源: PHS 收集

*若除權交易日發生在報告日後將影響目標價

免責聲明

這份報告由富鑫證券股份公司研究員製作。以上資訊乃基於相信為可靠之來源所彙編，惟本公司不負責其完整性與準確性。本日報並不作為買賣任何股票之推薦或邀約。富鑫證券與其相關子公司、管理人員與職員皆可能持有上述之任何證券。富鑫證券（或其任何相關子公司）隨時可能對上述之任何公司進行或承攬投資銀行業務或其他業務。本報告中包含的所有意見與估計，代表我們截至此日期所作之判斷，其後若有任何因素導致更動，本公司恕不另行通知。

富鑫證券股份公司

地址：21st Floor, Phu My Hung Building, 08 Hoang Van Thai Street, Tan Phu Ward, District 7, HCMC.

電話號碼：(84-28) 5 413 5479

客服專線：(84-28) 1900 25 23 58

傳真號碼：+84 28 5413 5473

胡志明市

富美興交易室

地址：Ground Floor, CR2-08, 107 Ton Dat Tien,
Tan Phu Ward, District 7, Ho Chi Minh City

電話號碼：(84-28) 5 413 5478

傳真號碼：+84 28 5413 5473

Tan Binh 分行

地址：Park Legend Building, 251 Hoang Van Thu
Street, Ward 2, Tan Binh District, HCMC

電話號碼：(84-28) 3813 2401

傳真號碼：(84-28) 3813 2415

第三郡分行

地址：4th & 5th Floor, D&D Tower, 458 Nguyen Thi
Minh Khai, Ward 2, District 3, HCMC

電話號碼：(84-28) 382 08068

傳真號碼：(84-28) 3820 8206

第一郡分行

地址：Room 1003A, 10th Floor, No. 81-83-83B-85
Ham Nghi Street, Nguyen Thai Binh Ward,
District 1, HCMC

電話號碼：(84-28) 3 535 6060

傳真號碼：(84-28) 3 535 2912

河內市

Thanh Xuan 分行

地址：5th Floor, UDIC Complex Building, N04
Hoang Dao Thuy, Trung Hoa Ward, Cau Giay
District, Ha Noi

電話號碼：(84-24) 6 250 9999

傳真號碼：(84-24) 6 250 6666

海防市

海防分行

地址：2nd Floor, Eliteco Building No.18 Tran
Hung Dao, Hoang Van Thu Ward, Hong Bang
District, Hai Phong

電話號碼：(84-225) 384 1810

傳真號碼：(84-225) 384 1801