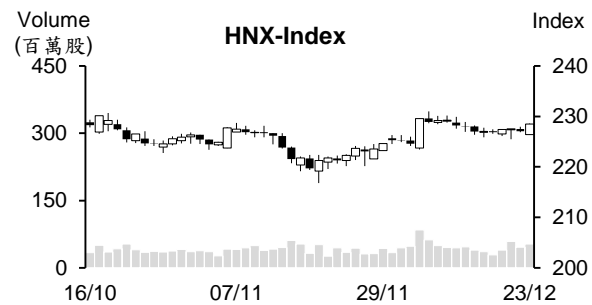
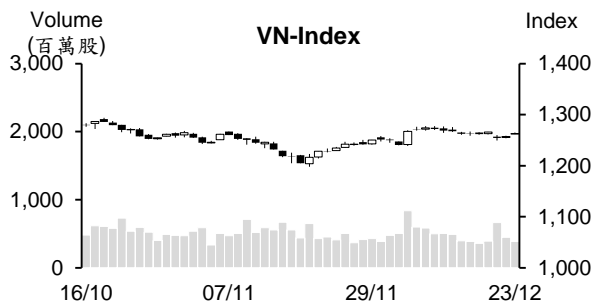


越股行情

23/12/2024	HOSE		VN30		HNX	
收盤價	1,262.76	0.42%	1,323.02	0.40%	228.51	0.64%
成交股數(百萬股)	494.93	-13.03%	157.61	-8.60%	72.97	49.88%
撮合股數(百萬股)	384.88	-13.95%	109.75	-14.30%	53.00	15.26%
與最近 20 日的平均水位相比	481.40	-20.05%	152.96	-28.25%	45.44	16.63%
成交值(十億越盾)	12,313	-9.06%	5,430	-2.70%	1,164	39.66%
撮合成交值(十億越盾)	9,360	-11.30%	3,468	-15.66%	926	17.39%
與最近 20 日之平均比較	11,426	-18.08%	4,889	-29.07%	816	13.48%
上漲家數	263	56%	18	60%	113	49%
下跌家數	135	29%	8	27%	52	22%
持平家數	74	16%	4	13%	67	29%



市場概況

受上週五美股上漲之支持，週一越股持續上漲。盤初 VN 指數向上跳空近 3 點至 1,260 點。其後指數在銀行、不動產及保險等類股上漲之帶動下均在 1260 點價位之上游走。中小型輪胎、石油、塑膠、電信、畜牧、藥品及航空股也呈現量增上漲。然整體量能因受藍籌股萎縮之影響下而低於平均成交量。至於外資，外資持續減碼，淨賣超金額為 3,000 億越盾，主要拋售 VCB、FPT、VTP。

技術分析

今日 K 雖出現上升缺口，但量能萎縮，顯示買盤進場仍相當疲弱。這訊號仍未能確認指數 打底。若賣壓出籠，指數可能將跌破 1240 點。反之，若賣壓減弱，指數將有機會守住 1240-1260 點；河內部分，HNX 指數亦上，量能同步擴增，顯示買盤進場意願有所提升。技術訊號顯示指數可能在 224-227 點打底並持續上漲，短線上漲價位目標為 234 點 (MA200)。操作上建議投資人可將投資部位的持股率維持在一般水位且若盤勢顯示打底訊號時可持續加碼，投資標的為銀行、紡織、水產、肥料、科技、畜牧、石化及輪胎等類股。

建議股名單: VPB (減碼)

(請參考第 2 頁)

當日調整股名單

次號	股票代碼	評等	評等日	現時價格	買入區間	持股表現	目標價	預期獲利	停損價	預期損失	備註
1	VPB	減碼	24/12/2024	18.95	19.40	-2.3%	21.0	8.2%	18.7	-3.6%	技術訊號轉弱。

投資組合部位

次號	股票代碼	評等	評等日	現時價格	買入區間	持股表現	目標價	預期獲利	停損價	預期損失	備註
1	DDV	加碼	09/12/2024	20.41	18.40	10.9%	21	14.1%	17	-7.6%	
2	GIL	加碼	16/12/2024	22.70	22.00	3.2%	24	9.1%	21	-5%	
3	REE	加碼	19/12/2024	68.00	67.80	0.3%	74	9.1%	65	-4%	
4	CMG	加碼	20/12/2024	55.80	56.5	-1.2%	63	11.5%	53.5	-5%	
5	FOX	加碼	23/12/2024	96.50	96.5	0.0%	107	10.9%	91	-6%	

國庫單位已募集 327.546 兆越盾的債券，達成 2024 年計畫的 81.9%

截至 12 月 15 日為止，國庫單位已募集 327.546 兆越盾的債券，達成 2024 年計畫 (400 兆越盾) 的 81.9%。政府債券的平均發行期限為 11.05 年、年均發行利率為 2.52%。

HSBC：匯率波動難以預測，SBV 將行政利率維持在 4.5%至 2025 年底

HSBC 消息指出，匯率走勢難以預期。HSBC 預期 2025 年越南經濟可能面臨能源、食品、商品價格走勢波動及川普可能提升關稅政策等挑戰。HSBC 預期明年越南國家銀行 (SBV) 將持續採取靈活貨幣政策且將政利率維持在 4.5%至 2025 年底。

HSBC 將 2024 年越南 GDP 成長率由原預期的 6.5%調升至 7.0%並預期 2025 年 GDP 成長 6.5%。另外，預期 2024 年及 2025 年通膨將分別為 3.6% (遠低於 SBV 設定 4.5%的目標上限及 3.0%)。

黑市匯率上漲

12 月 23 日上午越南國家銀行 (SBV) 公佈中心匯率為 1 美元 24,315 越盾，較 20 日下跌 9 越盾。Vietcombank 的匯率下跌 10 越南盾至 25,200 - 25,530 越盾。然黑市匯率大幅上漲 130 - 110 越盾至 25,780 - 25,860 越盾。

資料來源：Vietstock、Vietnambiz、Fireant

較多國營公司的經營結果高出 2024 年計畫

據越南石油技術服務公司 (PVS) 之公佈，2024 年營收約 24 兆越盾 (較年度計畫高出 55%)、稅前盈餘為 1.1 兆越盾 (較年度計畫高出 28%)。除了機械服務營收較去年同期持平 之外，其他業務均成長，特別是離岸再生能源的營收成長 32%。公司計畫 2025 年營收將成長 40%至 22.5 兆越盾。

2024 年越南航海總公司 (MVN) 營收達 17.496 兆越盾 (較年度計畫高出 30%)、稅前盈餘約 2.873 兆越盾 (達成年度計畫的 105%)。

越南航空股份公司 (Vietnam Airlines, HoSE: HVN) 營收及稅前盈餘分別約 113.577 兆越盾 (較目標高出 7%) 及 6.264 兆越盾 (較年度計畫高出 38.5%)。今年前三季營收近 80 兆越盾及稅前盈餘為 6.576 兆越盾。依據其預期，第四季公司虧損 3,000 億多越盾。

另外，今年越南機場公司 (ACV) 營收約 21.639 兆越盾、稅前盈餘為 9.98 兆越盾，較年度計畫均高出 6%。繳納的稅金為 4.489 兆越盾。今年前三季 ACV 營收為 16.833 兆越盾及稅前盈餘為 10.505 兆越盾。依據其預期，第四季公司虧損約 5,000 億多越盾。

值得注意的是，越南石油天然氣集團 (PVN) 經營創下歷史新高，其中合併營收較去年同期成長 3%至逾 966 兆越盾，較年度計畫高出 32%；合併稅前盈餘約 48.9 兆越盾，較年度計畫高出 2.2 倍。

雖然越南油品集團 (Petrolimex, HOSE: PLX) 尚未公佈 2024 年財報數據，但今年前三季稅前盈餘較年度計畫已高出 10.3%至近 3.2 兆越盾。

2024 年 GVR 獲利約成長 11%至 3.7 兆越盾

據越南橡膠工業集團 (HoSE: GVR) 之公佈，2024 年合併營收淨額較去年成長近 7%至 26.307 兆越盾左右 (較年度計畫高出 5%)、稅前盈餘增長 11%至 3.746 兆越盾 (較年度計畫高出 9%) 及繳納的稅金約 6.1 兆越盾 (較年度計畫高出 54%)。

2024 年 PVTrans 稅前盈餘約 1.8 兆越盾 (創下歷史新高)

越南油氣運輸股份總公司 (PVTrans, HoSE: PVT) 總經理 Nguyen Duyen Hieu 先生表示，營收總額為 12 兆越盾及稅前盈餘為 1.8 兆越盾，較年度計畫分別高出 36%及 89%；繳納的稅金為 5,600 億越盾，較年度計畫高出 58%。

公司計畫 2025 年合併營收將為 10.3 兆越盾、稅前盈餘將為 1.2 兆越盾，較 2024 年將分別縮減 14%及 33%。

資料來源：Cafef、Vietstock

市場統計

撮合統計

推升指數上漲的前五名股票

HOSE				HNX			
股票代碼	收盤價 (越盾)	漲跌 %	影響指數 %	股票代碼	收盤價 (VND)	漲跌 %	影響指數 %
HVN	30,450	3.92%	0.05%	KSV	98,000	9.99%	0.54%
HPG	27,000	1.12%	0.04%	PVI	60,600	7.26%	0.29%
BVH	53,100	3.71%	0.03%	NTP	67,300	6.15%	0.17%
STB	34,500	1.92%	0.02%	HGM	222,000	7.61%	0.06%
BID	38,600	0.56%	0.02%	PGS	33,400	7.74%	0.04%

拖累指數的前五名股票

HOSE				HNX			
股票代碼	收盤價 (越盾)	漲跌 %	影響指數 %	股票代碼	收盤價 (越盾)	漲跌 %	影響指數 %
VNM	64,400	-0.92%	-0.02%	PVS	34,000	-0.58%	-0.03%
SSI	25,850	-1.52%	-0.01%	DHT	95,300	-1.04%	-0.02%
VCB	92,400	-0.11%	-0.01%	THD	35,300	-0.56%	-0.02%
PLX	38,750	-0.64%	-0.01%	NTH	50,200	-7.04%	-0.01%
VTP	140,000	-1.41%	0.00%	TTL	12,500	-6.02%	-0.01%

前五名成交量

HOSE				HNX			
股票代碼	收盤價 (越盾)	漲跌 %	成交量 (股)	股票代碼	收盤價 (越盾)	漲跌 %	成交量 (千股)
HPG	27,000	1.12%	12,907,390	SHS	13,000	0.00%	3,992,304
STB	34,500	1.92%	10,900,919	MST	7,300	1.39%	3,851,198
VIX	10,200	-0.97%	10,014,744	LAS	22,200	3.74%	2,961,528
SSI	25,850	-1.52%	7,847,711	PVS	34,000	-0.58%	2,720,392
DBC	28,800	1.41%	7,844,792	NRC	4,900	8.89%	2,655,555

前五名成交值

HOSE				HNX			
股票代碼	收盤價 (越盾)	漲跌 %	成交值 (十億越盾)	股票代碼	收盤價 (越盾)	漲跌 %	成交值 (十億越盾)
STB	34,500	1.92%	377.4	PVS	34,000	-0.58%	93.1
FPT	149,800	0.20%	375.9	NTP	67,300	6.15%	81.0
HPG	27,000	1.12%	346.8	LAS	22,200	3.74%	65.0
MWG	61,000	0.66%	337.2	TNG	26,300	0.00%	54.5
DBC	28,800	1.41%	226.7	SHS	13,000	0.00%	52.0

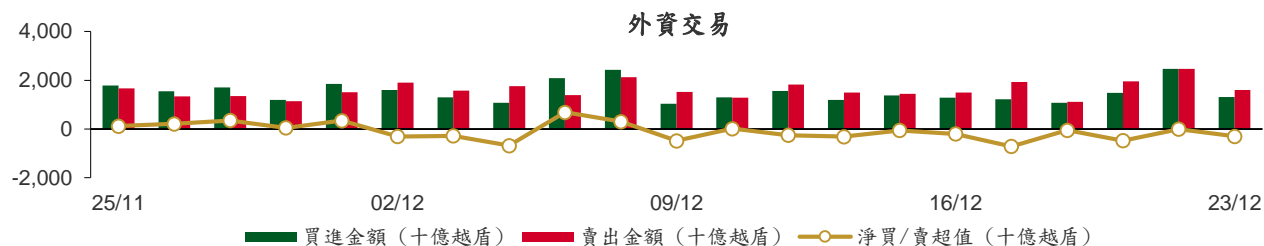
議價交易

前五名股

HOSE			HNX		
股票代碼	成交量 (股)	成交值 (十億越盾)	股票代碼	成交量 (股)	成交值 (十億越盾)
MSN	6,916,000	486.55	VMC	12,129,455	139.49
EVF	33,412,821	332.68	HUT	2,000,000	31.40
STB	9,000,000	312.70	TIG	1,340,000	17.96
FPT	1,796,113	273.01	BAB	1,330,000	15.96
EIB	11,485,515	211.54	PVC	786,000	7.70

外資交易行情 (股票)

證交所	買進成交量 (百萬股)	買進金額 (十億越盾)	賣出成交量 (百萬股)	賣出金額 (十億越盾)	淨買/賣成 交易 (百萬股)	淨買/賣超值 (十億越盾)
HOSE	40.28	1,256.02	43.83	1,535.85	(3.55)	(279.83)
HNX	1.74	51.00	2.59	66.55	(0.85)	(15.55)
總計	42.02	1,307.01	46.42	1,602.40	(4.40)	(295.39)



前五名買進

HOSE				HNX			
股票代碼	收盤價 (越盾)	成交量 (股)	成交值 (十億越盾)	股票代碼	收盤價 (越盾)	成交量 (股)	成交值 (十億越盾)
FPT	149,800	1,542,382	230.07	PVS	34,000	411,500	14.04
MBB	24,050	4,153,300	102.67	DHT	95,300	111,300	10.53
MWG	61,000	1,642,400	100.03	NTP	67,300	102,600	6.73
FUEMAV30	15,960	5,500,100	87.60	LAS	22,200	169,200	3.69
HPG	27,000	2,694,323	72.53	IDC	56,200	52,641	2.97

前五名賣出

HOSE				HNX			
股票代碼	收盤價 (越盾)	成交量 (股)	成交值 (十億越盾)	股票代碼	收盤價 (越盾)	成交量 (股)	成交值 (十億越盾)
FPT	149,800	1,996,524	297.72	PVS	34,000	961,700	32.88
VCB	92,400	1,228,200	118.77	IDC	56,200	213,600	12.01
MBB	24,050	4,154,400	102.70	SHS	13,000	456,200	5.94
FUEMAV30	15,960	5,502,700	87.64	BVS	37,200	54,900	2.05
MWG	61,000	1,306,254	79.50	VGS	31,800	50,600	1.60

前五名淨買超

HOSE				HNX			
股票代碼	收盤價 (越盾)	淨買超股數 (股)	淨買超值 (十億越盾)	股票代碼	收盤價 (越盾)	淨買超股數 (股)	淨買超值 (十億越盾)
HPG	27,000	2,040,465	54.97	DHT	95,300	111,300	10.53
HDG	30,800	1,136,000	35.06	NTP	67,300	92,200	6.02
CTG	36,250	813,300	29.48	LAS	22,200	124,100	2.70
NVL	10,500	2,765,419	28.99	TNG	26,300	100,756	2.65
BMP	133,700	168,900	21.92	CEO	13,700	61,800	0.86

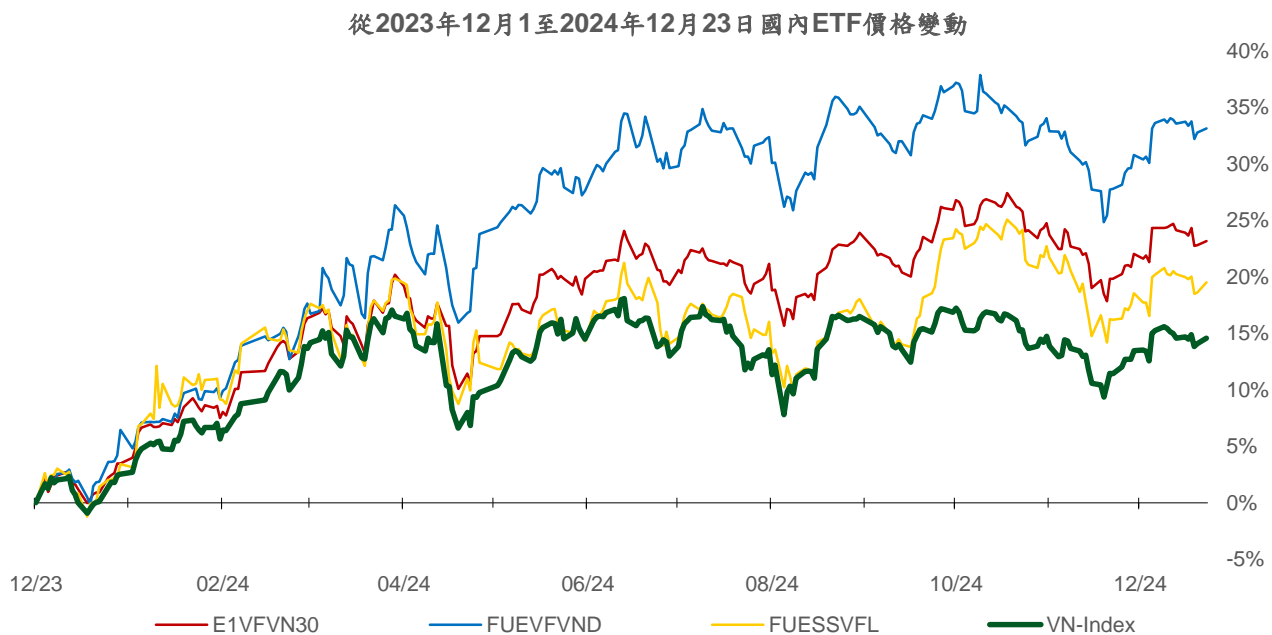
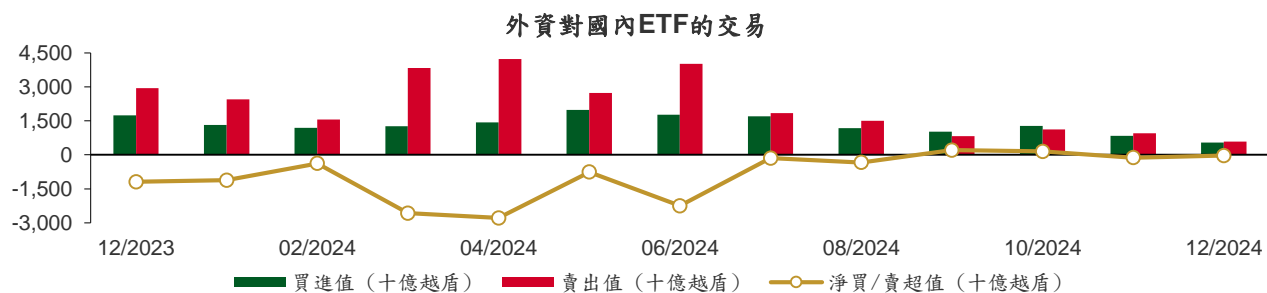
前五名淨賣超

HOSE				HNX			
股票代碼	收盤價 (越盾)	淨賣超股數 (股)	淨賣超值 (十億越盾)	股票代碼	收盤價 (越盾)	淨賣超股數 (股)	淨賣超值 (十億越盾)
VCB	92,400	(1,064,700)	(103.61)	PVS	34,000	(550,200)	(18.85)
FPT	149,800	(454,142)	(67.65)	IDC	56,200	(160,959)	(9.04)
VTP	140,000	(342,770)	(48.00)	SHS	13,000	(456,200)	(5.94)
VRE	17,050	(2,465,300)	(42.07)	BVS	37,200	(54,000)	(2.02)
BID	38,600	(1,072,943)	(41.55)	VGS	31,800	(50,600)	(1.60)

ETF 交易

價格統計				
ETF 代碼	收盤價 (越盾)	漲跌 (%)	成交量 (股)	成交值 (十億越盾)
E1VFN30	23,130	0.3%	174,973	4.04
FUEMAV30	15,960	0.0%	5,502,828	87.64
FUESSV30	16,450	0.5%	102,325	1.68
FUESSV50	19,790	0.4%	24,000	0.48
FUESSVFL	21,320	0.8%	216,905	4.61
FUEVFN30	33,070	0.3%	765,929	25.29
FUEVN100	17,710	0.5%	53,957	0.95
FUEIP100	8,240	0.5%	400	0.00
FUEKIV30	8,860	0.7%	200	0.00
FUEDCMID	11,830	0.9%	2,744	0.03
FUEKIVFS	12,650	0.4%	100	0.00
FUEMAVND	13,900	0.0%	1,300	0.02
FUEFCV50	11,670	1.9%	4,300	0.05
FUEBFVND	12,510	0.0%	0	0.00
FUEKIVND	12,350	0.0%	0	0.00
FUEABVND	10,200	0.0%	100	0.00
總計			6,850,061	124.81

外資交易			
ETF 代碼	買進金額 (十億越盾)	賣出金額 (十億越盾)	淨買/賣超值 (十億越盾)
E1VFN30	0.93	1.89	(0.96)
FUEMAV30	87.60	87.64	(0.04)
FUESSV30	1.64	1.58	0.06
FUESSV50	0.40	0.02	0.38
FUESSVFL	0.00	3.63	(3.63)
FUEVFN30	9.20	23.04	(13.84)
FUEVN100	0.55	0.03	0.51
FUEIP100	0.00	0.00	0.00
FUEKIV30	0.00	0.00	(0.00)
FUEDCMID	0.02	0.01	0.01
FUEKIVFS	0.00	0.00	0.00
FUEMAVND	0.02	0.00	0.02
FUEFCV50	0.00	0.00	0.00
FUEBFVND	0.00	0.00	0.00
FUEKIVND	0.00	0.00	0.00
FUEABVND	0.00	0.00	0.00
總計	100.36	117.84	(17.48)



權證資訊

權證代碼(*)	收盤價 (越盾)	漲跌 (%)	成交量	到期的天數	標的股票之價格 (越盾)	權證理論價格 (越盾) (**)	與收盤價的差異 (越盾)	履約價格(越盾)	行使比例 n:1	最後交易日
CACB2403	570	-1.7%	26,670	122	24,900	316	(254)	25,000	4.0	24/04/2025
CACB2404	790	0.0%	17,560	213	24,900	432	(358)	25,000	4.0	24/07/2025
CACB2405	830	-7.8%	230	140	24,900	284	(546)	25,500	4.0	12/05/2025
CFPT2314	7,430	-0.7%	3,510	15	149,800	7,460	30	85,750	8.6	07/01/2025
CFPT2402	7,800	0.7%	690	213	149,800	5,542	(2,258)	134,060	4.0	24/07/2025
CFPT2403	7,050	-3.6%	420	122	149,800	4,863	(2,187)	134,060	4.0	24/04/2025
CFPT2404	3,690	-0.3%	45,040	312	149,800	2,344	(1,346)	120,160	14.9	31/10/2025
CFPT2405	3,650	-0.5%	3,320	232	149,800	2,292	(1,358)	134,060	9.9	12/08/2025
CHPG2334	160	6.7%	167,300	15	27,000	98	(62)	26,810	7.3	07/01/2025
CHPG2339	300	-37.5%	2,450	10	27,000	171	(129)	27,470	1.8	02/01/2025
CHPG2402	1,120	2.8%	24,420	147	27,000	535	(585)	28,180	2.7	19/05/2025
CHPG2403	210	5.0%	31,160	71	27,000	72	(138)	30,500	4.0	04/03/2025
CHPG2406	1,140	1.8%	38,880	305	27,000	613	(527)	28,000	4.0	24/10/2025
CHPG2407	890	4.7%	205,970	122	27,000	579	(311)	26,000	4.0	24/04/2025
CHPG2408	1,020	1.0%	28,530	213	27,000	598	(422)	27,000	4.0	24/07/2025
CHPG2409	1,840	2.2%	6,110	312	27,000	1,338	(502)	25,000	3.0	31/10/2025
CHPG2410	1,130	-2.6%	300	232	27,000	514	(616)	28,000	4.0	12/08/2025
CMBB2315	1,200	0.8%	5,790	15	24,050	1,155	(45)	19,570	3.9	07/01/2025
CMBB2402	1,590	0.6%	8,710	147	24,050	960	(630)	23,480	2.0	19/05/2025
CMBB2404	1,000	2.0%	8,710	71	24,050	700	(300)	23,500	2.0	04/03/2025
CMBB2405	560	0.0%	22,200	213	24,050	296	(264)	26,000	4.0	24/07/2025
CMBB2406	450	0.0%	93,850	122	24,050	263	(187)	25,000	4.0	24/04/2025
CMBB2407	1,520	0.7%	3,310	312	24,050	810	(710)	26,000	2.0	31/10/2025
CMSN2317	10	0.0%	39,870	10	70,300	0	(10)	86,870	8.0	02/01/2025
CMSN2401	560	1.8%	6,110	71	70,300	115	(445)	82,000	8.0	04/03/2025
CMSN2404	1,880	0.5%	2,160	213	70,300	1,090	(790)	79,000	4.0	24/07/2025
CMSN2405	1,150	-2.5%	13,860	122	70,300	647	(503)	79,000	4.0	24/04/2025
CMSN2406	1,410	0.7%	7,640	312	70,300	1,001	(409)	79,000	6.0	31/10/2025
CMWG2314	970	4.3%	65,120	15	61,000	959	(11)	51,590	9.9	07/01/2025
CMWG2401	1,760	11.4%	27,930	147	61,000	1,011	(749)	65,480	4.0	19/05/2025
CMWG2403	710	9.2%	4,560	71	61,000	521	(189)	64,490	5.0	04/03/2025
CMWG2405	1,270	0.8%	37,820	122	61,000	835	(435)	66,000	4.0	24/04/2025
CMWG2406	1,880	2.7%	35,850	213	61,000	1,274	(606)	66,000	4.0	24/07/2025
CMWG2407	1,020	-5.6%	15,210	312	61,000	893	(127)	70,000	6.0	31/10/2025
CMWG2408	1,190	1.7%	10	140	61,000	678	(512)	65,000	6.0	12/05/2025
CPOW2315	40	-20.0%	8,900	10	12,100	2	(38)	13,460	2.0	02/01/2025
CSHB2306	10	0.0%	3,600	10	10,250	0	(10)	12,240	1.9	02/01/2025
CSHB2401	760	0.0%	20	140	10,250	136	(624)	11,500	2.0	12/05/2025
CSTB2328	250	38.9%	452,860	15	34,500	228	(22)	33,000	8.0	07/01/2025
CSTB2333	230	15.0%	810	10	34,500	96	(134)	36,110	2.0	02/01/2025
CSTB2402	2,040	12.7%	107,780	147	34,500	1,854	(186)	30,000	3.0	19/05/2025
CSTB2404	1,200	11.1%	18,940	71	34,500	1,035	(165)	31,000	4.0	04/03/2025
CSTB2408	710	12.7%	12,590	122	34,500	468	(242)	36,000	4.0	24/04/2025
CSTB2409	1,030	8.4%	6,950	213	34,500	681	(349)	36,000	4.0	24/07/2025
CSTB2410	1,350	9.8%	7,270	312	34,500	915	(435)	38,000	3.0	31/10/2025
CSTB2411	1,560	6.1%	1,000	140	34,500	740	(820)	34,000	4.0	12/05/2025
CTCB2403	770	0.0%	2,180	312	23,900	389	(381)	26,000	5.0	31/10/2025
CTCB2404	1,030	0.0%	20	232	23,900	383	(647)	25,000	5.0	12/08/2025
CTPB2403	840	-2.3%	1,310	140	16,050	193	(647)	17,500	3.0	12/05/2025
CVHM2318	20	100.0%	4,320	10	40,600	0	(20)	53,460	5.0	02/01/2025

CVHM2402	1,110	-2.6%	4,360	71	40,600	461	(649)	41,500	4.0	04/03/2025
CVHM2406	690	3.0%	1,670	213	40,600	285	(405)	50,000	4.0	24/07/2025
CVHM2407	410	2.5%	43,860	122	40,600	151	(259)	49,000	4.0	24/04/2025
CVHM2408	2,100	1.5%	2,730	312	40,600	1,561	(539)	38,000	4.0	31/10/2025
CVHM2409	1,410	1.4%	100	232	40,600	713	(697)	42,000	5.0	12/08/2025
CVIB2305	290	0.0%	40,620	15	18,950	264	(26)	17,750	4.8	07/01/2025
CVIB2402	650	-5.8%	32,950	147	18,950	407	(243)	20,510	1.7	19/05/2025
CVIB2405	1,180	0.0%	9,460	122	18,950	858	(322)	18,000	2.0	24/04/2025
CVIB2406	630	0.0%	9,190	213	18,950	392	(238)	19,000	4.0	24/07/2025
CVIB2407	1,680	-0.6%	5,760	312	18,950	1,230	(450)	18,000	2.0	31/10/2025
CVIB2408	930	0.0%	100	140	18,950	256	(674)	19,500	4.0	12/05/2025
CVIC2314	10	0.0%	19,370	10	40,600	0	(10)	54,570	5.0	02/01/2025
CVIC2404	790	1.3%	3,850	122	40,600	599	(191)	43,000	4.0	24/04/2025
CVIC2405	1,200	2.6%	7,530	213	40,600	883	(317)	43,000	4.0	24/07/2025
CVNM2311	10	0.0%	3,160	15	64,400	0	(10)	75,820	9.5	07/01/2025
CVNM2315	20	-33.3%	100	10	64,400	0	(20)	84,240	3.8	02/01/2025
CVNM2401	1,030	-2.8%	13,200	147	64,400	489	(541)	63,830	7.7	19/05/2025
CVNM2405	1,000	-5.7%	6,510	122	64,400	413	(587)	68,000	4.0	24/04/2025
CVNM2406	1,430	-1.4%	5,090	213	64,400	586	(844)	69,000	4.0	24/07/2025
CVNM2407	1,110	-0.9%	3,340	312	64,400	610	(500)	68,000	6.0	31/10/2025
CVPB2315	10	0.0%	11,760	15	18,950	0	(10)	22,170	5.4	07/01/2025
CVPB2319	10	-50.0%	3,360	10	18,950	0	(10)	22,740	1.8	02/01/2025
CVPB2401	1,050	2.9%	41,300	147	18,950	529	(521)	19,940	1.9	19/05/2025
CVPB2403	810	1.3%	540	71	18,950	476	(334)	19,000	2.0	04/03/2025
CVPB2407	440	0.0%	36,190	213	18,950	237	(203)	21,000	4.0	24/07/2025
CVPB2408	540	3.9%	2,860	122	18,950	276	(264)	21,000	2.0	24/04/2025
CVPB2409	900	4.7%	1,000	312	18,950	516	(384)	22,000	2.0	31/10/2025
CVPB2410	1,030	2.0%	360	232	18,950	342	(688)	21,000	3.0	12/08/2025
CVRE2320	10	0.0%	24,860	10	17,050	0	(10)	32,330	2.0	02/01/2025
CVRE2402	80	0.0%	35,490	71	17,050	7	(73)	23,500	4.0	04/03/2025
CVRE2405	560	-1.8%	62,080	122	17,050	374	(186)	19,000	2.0	24/04/2025
CVRE2406	450	0.0%	26,120	213	17,050	304	(146)	19,000	4.0	24/07/2025
CVRE2407	1,620	0.0%	9,430	312	17,050	1,459	(161)	16,000	2.0	31/10/2025
CVRE2408	820	-2.4%	200	232	17,050	339	(481)	20,000	3.0	12/08/2025

(*) 歐式交易方式，以現金交易

(**) PHS 採用 Black-Scholes 估價方式

長期投資股

股票代碼	證券所	現時價格	目標價*	報告日
NLG	HOSE	36,250	40,600	16/12/2024
DGC	HOSE	116,500	127,900	09/12/2024
HDB	HOSE	23,400	68,000	29/11/2024
DBD	HOSE	61,000	33,600	26/11/2024
MBB	HOSE	24,050	31,100	21/11/2024
IMP	HOSE	48,750	42,550	19/11/2024
ACB	HOSE	24,900	31,900	04/11/2024
VPB	HOSE	18,950	24,600	02/10/2024
SAB	HOSE	57,200	70,700	26/09/2024
KDH	HOSE	35,900	43,700	25/09/2024
CTG	HOSE	36,250	40,200	18/09/2024
HPG	HOSE	27,000	28,200	06/09/2024
PVT	HOSE	27,600	31,650	26/08/2024
POW	HOSE	12,100	15,900	23/08/2024
TCB	HOSE	23,900	28,200	21/08/2024
DRI	UPCOM	12,853	14,100	20/08/2024
TCM	HOSE	48,150	58,500	14/08/2024
NT2	HOSE	20,000	22,300	09/08/2024

本日報由富鑫證券股份有限公司研究部發佈，以上所有資訊乃源於可靠之消息來源，但由於證券市場瞬息萬變且受許多不可預測之因素影響，投資人應審慎投資，自負風險。

VNM	HOSE	64,400	76,100	07/08/2024
BMI	HOSE	21,950	29,200	07/08/2024
IJC	HOSE	13,950	17,300	06/08/2024
QNS	UPCOM	50,827	58,500	02/08/2024
ANV	HOSE	20,100	35,300	05/07/2024
DPR	HOSE	38,200	44,600	02/07/2024
GEG	HOSE	11,650	18,300	01/07/2024
GAS	HOSE	68,500	82,900	03/06/2024
VHC	HOSE	73,200	79,300	28/05/2024
BSR	UPCOM	22,322	23,200	24/05/2024
CTD	HOSE	67,500	87,500	24/05/2024
FMC	HOSE	46,750	55,100	04/05/2024
PVD	HOSE	23,700	31,000	02/05/2024
STK	HOSE	24,600	38,550	04/04/2024
MSB	HOSE	11,350	20,700	19/03/2024
VIB	HOSE	18,950	27,000	07/02/2024
VHM	HOSE	40,600	63,300	26/01/2024
MSH	HOSE	53,100	55,900	17/01/2024
SIP	HOSE	84,000	83,400	10/01/2024
KBC	HOSE	27,800	36,000	10/01/2024
IDC	HNX	56,200	56,000	10/01/2024
VCB	HOSE	92,400	87,329	10/01/2024
BID	HOSE	38,600	55,870	10/01/2024
TPB	HOSE	16,050	24,130	10/01/2024
OCB	HOSE	10,850	19,164	10/01/2024
STB	HOSE	34,500	34,494	10/01/2024
LPB	HOSE	33,500	18,389	10/01/2024
SHB	HOSE	10,250	16,146	10/01/2024
MWG	HOSE	61,000	61,600	10/01/2024
FRT	HOSE	183,700	119,200	10/01/2024
DGW	HOSE	41,550	55,300	10/01/2024
PNJ	HOSE	97,300	101,000	10/01/2024
PLX	HOSE	38,750	42,300	10/01/2024
PVS	HNX	34,000	40,300	10/01/2024
VRE	HOSE	17,050	37,700	10/01/2024

資料來源: PHS 收集

*若除權交易日發生在報告日後將影響目標價

免責聲明

這份報告由富鑫證券股份公司研究員製作。以上資訊乃基於相信為可靠之來源所彙編，惟本公司不負責其完整性與準確性。本日報並不作為買賣任何股票之推薦或邀約。富鑫證券與其相關子公司、管理人員與職員皆可能持有上述之任何證券。富鑫證券（或其任何相關子公司）隨時可能對上述之任何公司進行或承攬投資銀行業務或其他業務。本報告中包含的所有意見與估計，代表我們截至此日期所作之判斷，其後若有任何因素導致更動，本公司恕不另行通知。

富鑫證券股份公司

地址：21st Floor, Phu My Hung Building, 08 Hoang Van Thai Street, Tan Phu Ward, District 7, HCMC.

電話號碼：(84-28) 5 413 5479

客服專線：(84-28) 1900 25 23 58

傳真號碼：+84 28 5413 5473

胡志明市

富美興交易室

地址：Ground Floor, CR2-08, 107 Ton Dat Tien,
Tan Phu Ward, District 7, Ho Chi Minh City

電話號碼：(84-28) 5 413 5478

傳真號碼：+84 28 5413 5473

Tan Binh 分行

地址：Park Legend Building, 251 Hoang Van Thu
Street, Ward 2, Tan Binh District, HCMC

電話號碼：(84-28) 3813 2401

傳真號碼：(84-28) 3813 2415

第三郡分行

地址：4th & 5th Floor, D&D Tower, 458 Nguyen Thi
Minh Khai, Ward 2, District 3, HCMC

電話號碼：(84-28) 382 08068

傳真號碼：(84-28) 3820 8206

第一郡分行

地址：Room 1003A, 10th Floor, No. 81-83-83B-85
Ham Nghi Street, Nguyen Thai Binh Ward,
District 1, HCMC

電話號碼：(84-28) 3 535 6060

傳真號碼：(84-28) 3 535 2912

河內市

Thanh Xuan 分行

地址：5th Floor, UDIC Complex Building, N04
Hoang Dao Thuy, Trung Hoa Ward, Cau Giay
District, Ha Noi

電話號碼：(84-24) 6 250 9999

傳真號碼：(84-24) 6 250 6666

海防市

海防分行

地址：2nd Floor, Eliteco Building No.18 Tran
Hung Dao, Hoang Van Thu Ward, Hong Bang
District, Hai Phong

電話號碼：(84-225) 384 1810

傳真號碼：(84-225) 384 1801