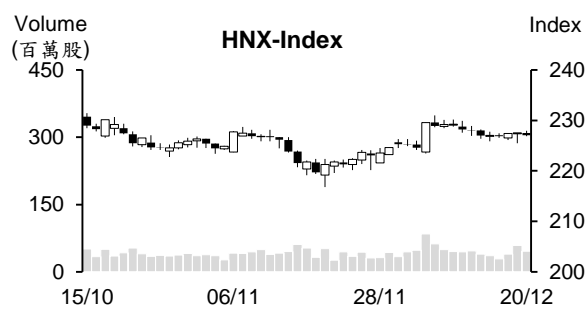
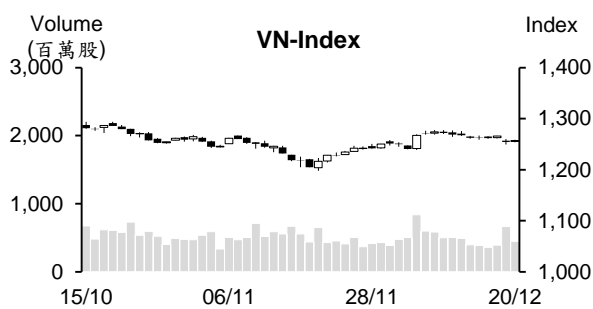


越股行情

20/12/2024	HOSE		VN30		HNX	
收盤價	1,257.50	0.23%	1,317.77	0.27%	227.07	-0.21%
成交股數(百萬股)	569.12	-27.01%	172.45	-37.14%	48.69	-21.55%
撮合股數(百萬股)	447.26	-32.54%	128.06	-46.57%	45.98	-21.93%
與最近 20 日的平均水位相比	482.62	-7.33%	154.45	-17.09%	44.53	3.26%
成交值(十億越盾)	13,541	-24.01%	5,581	-31.60%	833	-29.51%
撮合成交值(十億越盾)	10,552	-31.50%	4,112	-41.38%	788	-29.91%
與最近 20 日之平均比較	11,421	-7.61%	4,920	-16.42%	799	-1.28%
上漲家數	238	52%	14	47%	96	42%
下跌家數	149	32%	12	40%	65	29%
持平家數	74	16%	4	13%	65	29%



市場概況

越股在昨日下跌後，今日出現回升。藍籌股走勢分歧，HVN、VNM、FPT 及 MWG 上揚，HPG、BVH 及 NVL 則下跌，指數因之多數交易時間在平盤價位之上游走。中小型紡織、藥品、農業、輪胎、海運、航空及科技股紛紛上揚。盤末一些股票價格也受到境外 ETF 調整之影響，如 VIX 及 SIP 在 ATC 交易時段在獲基金加碼之支持下上揚，NVL 及 HPG 則下跌。外資呈現加碼，主要買入 VNM、VIX 及 FPT。

技術分析

VN 指數小幅上漲，今日 K 線形成內包線，量能維持在低水位，顯示買盤需求仍未提升。若指數帶量突破 1267 點，短線指數有機會打底；河內部分，HNX 指數則下跌，盤末賣壓有所湧現，使 K 線出現上影線，顯示指數可能持續整理。若賣壓不湧現，指數有機會在 224-227 支撐區間打底。操作上建議投資人可續抱投資部位（維持在一般水位）且若指數打底時可持續適度加碼。投資標的為銀行、紡織、水產、肥料、科技、畜牧、化學製品及輪胎等類股。

建議股名單: FOX (加碼)

(請參考第 2 頁)

當日調整股名單

次號	股票代碼	評等	評等日	現時價格	買入區間	持股表現	目標價	預期獲利	停損價	預期損失	備註
1	FOX	加碼	23/12/2024	96.50	96.50	0.0%	107.0	10.9%	91	-5.7%	從支撐點回升。

投資組合部位

次號	股票代碼	評等	評等日	現時價格	買入區間	持股表現	目標價	預期獲利	停損價	預期損失	備註
1	DDV	加碼	09/12/2024	20.06	18.40	9.0%	21	14.1%	17	-7.6%	
2	VPB	加碼	10/12/2024	18.90	19.40	-2.6%	21	8.2%	18.7	-4%	
3	GIL	加碼	16/12/2024	22.70	22.00	3.2%	24	9.1%	21	-5%	
4	REE	加碼	19/12/2024	67.70	67.8	-0.1%	74	9.1%	65	-4%	
5	CMG	加碼	20/12/2024	56.50	56.5	0.0%	63	11.5%	53.5	-5%	

越南向中國進口的汽車大幅增加

據海關總局初步統計的數據顯示，11月越南汽車進口量為1,7,855輛，較10月成長0.8%及較去年同期成長2.3倍，為今年初以來之最高。今年前十一個月其進口量增長44%至近160,730輛。印尼、泰國及中國為越南汽車的主要進口市場。其中，越南向印尼進口65,310輛汽車（較去年同期成長61.3%）、向中國進口28,380輛汽車（較去年成長近2.9倍）。

農產品的出口持續創下新高

2024年農林水產品的出口總額可望創下歷史新高，來到624億美元（較去年成長18.5%），貿易順差也創新高（成長53.1%至186億美元）。主要農產品、牲畜、木材製品及水產的出口金額分別成長23.1%、4.8%、18.9%及10.3%至近330億美元、5.25億美元、172億美元及99億美元。出口值逾30億美元的商品共7類（較去年增加1類）。

國內黃金價格回落至過去一個月之最低

12月20日SJC公司、PNJ、DOJI、Bao Tin Minh Chau、Phu Quy、Mi Hong、Eximbank、TPBank、ACB、Agribank、BIDV、Vietcombank及VietinBank的SJC金條賣出價格為每兩8,360萬越盾。國內金條價格在12月19日下跌至近30天以來之最低後，20日上午SJC金條價格持續下跌50萬越盾至每兩8,160 - 8,360萬越盾，為過去一個月以來之最低。

資料來源：Cafef、Vietnambiz、Vneconomy

GELEX 支出近 2,420 億越盾來買進一家水產公司的股份，成為 GEX 公司之大股東

據 GELEX 集團 (HOSE : GEX) 之公佈，公司已於 12 月 17 日購買近 590 萬 SEA 股 (越南水產股份公司-Seaprodex)，持有近 1,190 萬股 (持股率由 4.8%提升至 9.52%)，成為 SEA 的大股東。

GEX 消息指出，今年前十一個月合併營收逾 30 兆越盾，達成年度計劃的 93%；稅前盈餘為 2.8 兆多越盾，達成年度計劃的 143%。

2024 年 Vinhomes 已發行 20.5 兆越盾的債券，年利率均為 12%

12 月 17 日 Vinhomes 股份公司 (VHM) 已私募發行 4 兆越盾債券，期限為 36 個月，年利率為 12%。這是不可轉換及有擔保品的債券。從今年初至今 VHM 已私募發行 9 檔公司債，發行總額為 20.5 兆越盾，債券年利率均為 12%。

越南債券市場協會 (VBMA) 消息指出，2024 年前十一個月不動產公司已發行 63.721 兆越盾的債券。其中 Vinhomes 發行的債券佔整體不動產發行債券價值的 26%。

目前，母公司 Vinhomes 的流通債券檔數共 15 檔，金額為 31.59 兆越盾。這些債券的到期日從 2025 年 4 月至 2027 年 12 月。

LPBank 將發放股息 (比率為 16.8%)

據 Loc Phat 股份銀行 (HOSE : LPB) 之公佈，12 月 27 日為除權交易日。公司計劃將發行 4.297 億股來發放股票股利 (比率為 16.8%)。預期在發放股利後，LPB 註冊資本將由 25.576 兆越盾增加至 29.873 兆越盾。

在 11 月 16 日下午臨時股東大會上，董事副長 Bui Thai Ha 表示，截至 2024 年 10 月為止，銀行資產總額為 460 兆越盾左右。授信成長 18%，接近 SBV 所定訂的授信成長率上限。

資料來源：Vietstock、Vietnambiz、Fireant

市場統計

撮合統計

推升指數上漲的前五名股票

HOSE				HNX			
股票代碼	收盤價 (越盾)	漲跌 %	影響指數 %	股票代碼	收盤價 (VND)	漲跌 %	影響指數 %
HVN	29,300	6.93%	0.08%	KSV	89,100	10.00%	0.50%
VNM	65,000	1.72%	0.04%	PVI	56,500	4.24%	0.17%
FPT	149,500	0.95%	0.04%	DTK	12,000	6.19%	0.15%
BCM	67,700	1.80%	0.02%	HGM	206,300	6.56%	0.05%
MWG	60,600	1.34%	0.02%	VC7	13,900	9.45%	0.03%

拖累指數的前五名股票

HOSE				HNX			
股票代碼	收盤價 (越盾)	漲跌 %	影響指數 %	股票代碼	收盤價 (越盾)	漲跌 %	影響指數 %
HPG	26,700	-0.56%	-0.02%	IDC	56,100	-1.41%	-0.08%
BVH	51,200	-2.29%	-0.02%	PVS	34,200	-1.44%	-0.07%
NVL	10,100	-3.35%	-0.01%	VIF	17,000	-2.86%	-0.05%
VPI	56,500	-3.09%	-0.01%	PRE	18,400	-7.07%	-0.04%
SAB	56,500	-0.70%	-0.01%	PGS	31,000	-8.01%	-0.04%

前五名成交量

HOSE				HNX			
股票代碼	收盤價 (越盾)	漲跌 %	成交量 (股)	股票代碼	收盤價 (越盾)	漲跌 %	成交量 (千股)
VIX	10,300	0.98%	28,829,669	SHS	13,000	-0.76%	4,560,162
SHB	10,150	-0.49%	13,998,940	TNG	26,300	1.15%	3,585,919
HPG	26,700	-0.56%	13,753,770	VC7	13,900	9.45%	3,049,863
NVL	10,100	-3.35%	12,857,712	CEO	13,700	0.00%	2,838,344
SSI	26,250	0.19%	12,292,019	PVS	34,200	-1.44%	2,468,554

前五名成交值

HOSE				HNX			
股票代碼	收盤價 (越盾)	漲跌 %	成交值 (十億越盾)	股票代碼	收盤價 (越盾)	漲跌 %	成交值 (十億越盾)
FPT	149,500	0.95%	530.7	TNG	26,300	1.15%	94.9
HPG	26,700	-0.56%	368.7	PVS	34,200	-1.44%	84.7
SSI	26,250	0.19%	321.1	SHS	13,000	-0.76%	59.2
VIX	10,300	0.98%	295.7	MBS	28,700	-1.03%	43.0
STB	33,850	-0.15%	255.3	VC7	13,900	9.45%	41.3

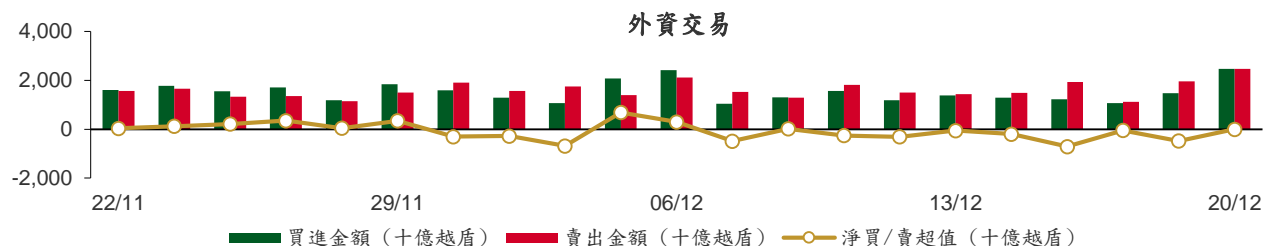
議價交易

前五名股

HOSE			HNX		
股票代碼	成交量 (股)	成交值 (十億越盾)	股票代碼	成交量 (股)	成交值 (十億越盾)
EIB	30,716,985	553.52	VGP	690,160	20.43
MBB	19,758,933	457.63	PVC	1,000,000	10.00
MWG	5,802,000	343.15	PPT	645,000	8.58
FPT	1,197,002	180.93	PGN	300,000	3.87
STB	4,600,000	161.32	PVI	25,200	1.39

外資交易行情 (股票)

證交所	買進成交量 (百萬股)	買進金額 (十億越盾)	賣出成交量 (百萬股)	賣出金額 (十億越盾)	淨買/賣成 交易 (百萬股)	淨買/賣超值 (十億越盾)
HOSE	73.81	2,434.64	81.57	2,404.59	(7.76)	30.05
HNX	1.30	32.40	3.47	66.44	(2.17)	(34.04)
總計	75.11	2,467.03	85.03	2,471.02	(9.92)	(3.99)



前五名買進

HOSE				HNX			
股票代碼	收盤價 (越盾)	成交量 (股)	成交值 (十億越盾)	股票代碼	收盤價 (越盾)	成交量 (股)	成交值 (十億越盾)
FPT	149,500	2,967,812	444.38	PVS	34,200	289,800	9.97
VNM	65,000	3,122,995	202.56	TNG	26,300	137,700	3.64
VIX	10,300	19,068,302	196.40	DHT	96,300	34,400	3.30
SIP	84,400	1,896,400	160.04	VGS	31,800	68,500	2.17
SSI	26,250	5,528,123	144.90	MBS	28,700	69,900	2.01

前五名賣出

HOSE				HNX			
股票代碼	收盤價 (越盾)	成交量 (股)	成交值 (十億越盾)	股票代碼	收盤價 (越盾)	成交量 (股)	成交值 (十億越盾)
FPT	149,500	2,385,814	357.35	HUT	15,700	1,199,200	18.82
VCB	92,500	1,472,118	136.20	PVS	34,200	392,500	13.45
SSI	26,250	4,168,631	109.22	CEO	13,700	772,100	10.56
HPG	26,700	3,896,874	104.18	SHS	13,000	647,100	8.41
VIX	10,300	8,883,601	91.44	IDC	56,100	120,600	6.77

前五名淨買超

HOSE				HNX			
股票代碼	收盤價 (越盾)	淨買超股數 (股)	淨買超值 (十億越盾)	股票代碼	收盤價 (越盾)	淨買超股數 (股)	淨買超值 (十億越盾)
VNM	65,000	1,942,435	125.92	TNG	26,300	106,900	2.83
VIX	10,300	10,184,701	104.96	DHT	96,300	24,400	2.34
FPT	149,500	581,998	87.03	VGS	31,800	68,500	2.17
SIP	84,400	1,017,100	85.96	AAV	7,700	153,000	1.16
KDH	35,850	1,612,147	57.75	NTP	63,400	16,200	1.03

前五名淨賣超

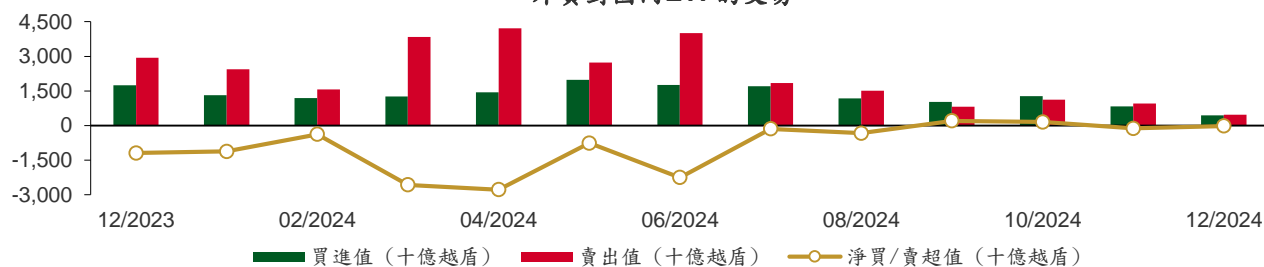
HOSE				HNX			
股票代碼	收盤價 (越盾)	淨賣超股數 (股)	淨賣超值 (十億越盾)	股票代碼	收盤價 (越盾)	淨賣超股數 (股)	淨賣超值 (十億越盾)
HPG	26,700	(3,356,834)	(89.70)	HUT	15,700	(1,194,518)	(18.75)
NVL	10,100	(6,877,213)	(69.52)	CEO	13,700	(703,000)	(9.61)
VHM	40,350	(1,252,319)	(50.51)	SHS	13,000	(618,300)	(8.03)
BID	46,450	(942,300)	(43.79)	IDC	56,100	(106,900)	(6.00)
VND	12,700	(2,723,237)	(34.72)	PVS	34,200	(102,700)	(3.48)

ETF 交易

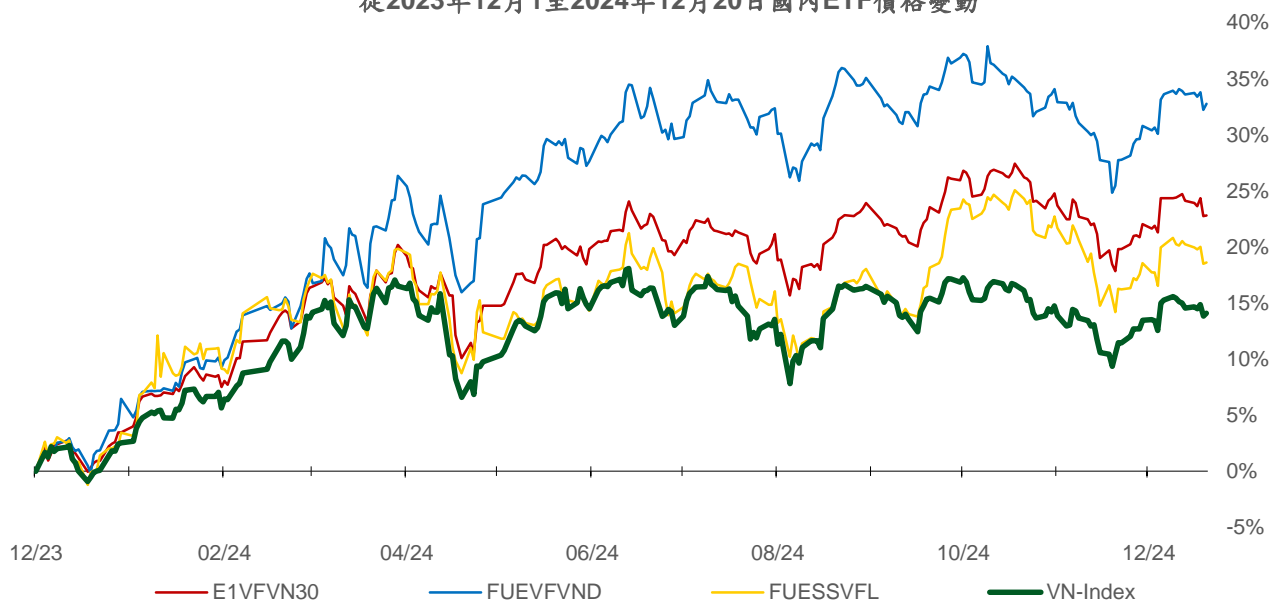
價格統計				
ETF 代碼	收盤價 (越盾)	漲跌 (%)	成交量 (股)	成交值 (十億越盾)
E1VFN30	23,060	0.0%	278,239	6.40
FUEMAV30	15,960	0.3%	1,869	0.03
FUESSV30	16,370	-0.2%	3,400	0.06
FUESSV50	19,710	0.8%	19,700	0.39
FUESSVFL	21,160	0.1%	119,207	2.52
FUEVFN30	32,980	0.4%	367,927	12.11
FUEVN100	17,630	-0.1%	43,936	0.77
FUEIP100	8,200	-6.9%	625	0.01
FUEKIV30	8,800	0.3%	500	0.00
FUEDCMID	11,730	-0.2%	6,903	0.08
FUEKIVFS	12,600	0.0%	0	0.00
FUEMAVND	13,900	0.4%	500	0.01
FUEFCV50	11,450	-2.1%	6,702	0.08
FUEBFVND	12,510	0.0%	0	0.00
FUEKIVND	12,350	0.0%	0	0.00
FUEABVND	10,200	0.0%	0	0.00
總計			849,508	22.45

外資交易			
ETF 代碼	買進金額 (十億越盾)	賣出金額 (十億越盾)	淨買/賣超值 (十億越盾)
E1VFN30	4.94	5.43	(0.48)
FUEMAV30	0.00	0.00	0.00
FUESSV30	0.02	0.01	0.01
FUESSV50	0.33	0.16	0.17
FUESSVFL	1.67	0.88	0.79
FUEVFN30	5.67	10.49	(4.82)
FUEVN100	0.01	0.10	(0.10)
FUEIP100	0.00	0.00	0.00
FUEKIV30	0.00	0.00	(0.00)
FUEDCMID	0.01	0.07	(0.06)
FUEKIVFS	0.00	0.00	0.00
FUEMAVND	0.01	0.01	0.00
FUEFCV50	0.00	0.00	0.00
FUEBFVND	0.00	0.00	0.00
FUEKIVND	0.00	0.00	0.00
FUEABVND	0.00	0.00	0.00
總計	12.65	17.14	(4.49)

外資對國內ETF的交易



從2023年12月1日至2024年12月20日國內ETF價格變動



權證資訊

權證代碼(*)	收盤價 (越盾)	漲跌 (%)	成交量	到期的天數	標的股票之價格 (越盾)	權證理論價格 (越盾) (**)	與收盤價的差異 (越盾)	履約價格(越盾)	行使比例 n:1	最後交易日
CACB2403	580	0.0%	78,320	125	24,800	307	(273)	25,000	4.0	24/04/2025
CACB2404	790	0.0%	5,630	216	24,800	422	(368)	25,000	4.0	24/07/2025
CACB2405	900	0.0%	0	143	24,800	276	(624)	25,500	4.0	12/05/2025
CFPT2314	7,480	1.4%	2,370	18	149,500	7,427	(53)	85,750	8.6	07/01/2025
CFPT2402	7,750	1.8%	370	216	149,500	5,505	(2,245)	134,060	4.0	24/07/2025
CFPT2403	7,310	-1.8%	1,010	125	149,500	4,826	(2,484)	134,060	4.0	24/04/2025
CFPT2404	3,700	5.7%	26,480	315	149,500	2,330	(1,370)	120,160	14.9	31/10/2025
CFPT2405	3,670	1.1%	1,490	235	149,500	2,277	(1,393)	134,060	9.9	12/08/2025
CHPG2334	150	-6.3%	179,120	18	26,700	84	(66)	26,810	7.3	07/01/2025
CHPG2339	480	-15.8%	50	13	26,700	148	(332)	27,470	1.8	02/01/2025
CHPG2402	1,090	-0.9%	5,480	150	26,700	493	(597)	28,180	2.7	19/05/2025
CHPG2403	200	-9.1%	54,970	74	26,700	63	(137)	30,500	4.0	04/03/2025
CHPG2406	1,120	0.0%	50,620	308	26,700	578	(542)	28,000	4.0	24/10/2025
CHPG2407	850	-2.3%	124,820	125	26,700	537	(313)	26,000	4.0	24/04/2025
CHPG2408	1,010	1.0%	9,020	216	26,700	560	(450)	27,000	4.0	24/07/2025
CHPG2409	1,800	2.9%	52,140	315	26,700	1,274	(526)	25,000	3.0	31/10/2025
CHPG2410	1,160	-1.7%	100	235	26,700	481	(679)	28,000	4.0	12/08/2025
CMBB2315	1,190	-1.7%	15,330	18	24,000	1,143	(47)	19,570	3.9	07/01/2025
CMBB2402	1,580	0.0%	6,480	150	24,000	953	(627)	23,480	2.0	19/05/2025
CMBB2404	980	-3.0%	5,810	74	24,000	696	(284)	23,500	2.0	04/03/2025
CMBB2405	560	1.8%	3,590	216	24,000	294	(266)	26,000	4.0	24/07/2025
CMBB2406	450	0.0%	33,030	125	24,000	262	(188)	25,000	4.0	24/04/2025
CMBB2407	1,510	2.7%	220	315	24,000	805	(705)	26,000	2.0	31/10/2025
CMSN2317	10	0.0%	17,530	13	70,300	0	(10)	86,870	8.0	02/01/2025
CMSN2401	550	-11.3%	5,920	74	70,300	122	(428)	82,000	8.0	04/03/2025
CMSN2404	1,870	-1.6%	70	216	70,300	1,103	(767)	79,000	4.0	24/07/2025
CMSN2405	1,180	-2.5%	123,670	125	70,300	663	(517)	79,000	4.0	24/04/2025
CMSN2406	1,400	0.0%	10,640	315	70,300	1,009	(391)	79,000	6.0	31/10/2025
CMWG2314	930	6.9%	72,560	18	60,600	922	(8)	51,590	9.9	07/01/2025
CMWG2401	1,580	8.2%	11,920	150	60,600	982	(598)	65,480	4.0	19/05/2025
CMWG2403	650	3.2%	16,020	74	60,600	505	(145)	64,490	5.0	04/03/2025
CMWG2405	1,260	6.8%	44,470	125	60,600	811	(449)	66,000	4.0	24/04/2025
CMWG2406	1,830	7.0%	650	216	60,600	1,241	(589)	66,000	4.0	24/07/2025
CMWG2407	1,080	1.9%	830	315	60,600	872	(208)	70,000	6.0	31/10/2025
CMWG2408	1,170	0.9%	100	143	60,600	659	(511)	65,000	6.0	12/05/2025
CPOW2315	50	-16.7%	1,830	13	12,200	7	(43)	13,460	2.0	02/01/2025
CSHB2306	10	0.0%	3,430	13	10,150	0	(10)	12,240	1.9	02/01/2025
CSHB2401	760	-1.3%	20	143	10,150	125	(635)	11,500	2.0	12/05/2025
CSTB2328	180	-10.0%	164,280	18	33,850	178	(2)	33,000	8.0	07/01/2025
CSTB2333	200	-16.7%	2,460	13	33,850	70	(130)	36,110	2.0	02/01/2025
CSTB2402	1,810	-3.2%	9,470	150	33,850	1,689	(121)	30,000	3.0	19/05/2025
CSTB2404	1,080	-5.3%	23,840	74	33,850	913	(167)	31,000	4.0	04/03/2025
CSTB2408	630	-3.1%	17,970	125	33,850	404	(226)	36,000	4.0	24/04/2025
CSTB2409	950	-1.0%	2,070	216	33,850	609	(341)	36,000	4.0	24/07/2025
CSTB2410	1,230	2.5%	20	315	33,850	828	(402)	38,000	3.0	31/10/2025
CSTB2411	1,470	-1.3%	100	143	33,850	654	(816)	34,000	4.0	12/05/2025
CTCB2403	770	4.1%	40,440	315	23,800	383	(387)	26,000	5.0	31/10/2025
CTCB2404	1,030	-2.8%	90	235	23,800	376	(654)	25,000	5.0	12/08/2025
CTPB2403	860	-1.2%	10	143	15,900	179	(681)	17,500	3.0	12/05/2025
CVHM2318	10	0.0%	1,810	13	40,350	0	(10)	53,460	5.0	02/01/2025
CVHM2402	1,140	2.7%	2,350	74	40,350	444	(696)	41,500	4.0	04/03/2025
CVHM2406	670	0.0%	1,020	216	40,350	276	(394)	50,000	4.0	24/07/2025

本日報由富鑫證券股份有限公司研究部發佈，以上所有資訊乃源於可靠之消息來源，但由於證券市場瞬息萬變且受許多不可預測之因素影響，投資人應審慎投資，自負風險。

CVHM2407	400	2.6%	73,230	125	40,350	146	(254)	49,000	4.0	24/04/2025
CVHM2408	2,070	0.5%	13,630	315	40,350	1,525	(545)	38,000	4.0	31/10/2025
CVHM2409	1,390	0.7%	1,010	235	40,350	693	(697)	42,000	5.0	12/08/2025
CVIB2305	290	0.0%	138,020	18	18,950	268	(22)	17,750	4.8	07/01/2025
CVIB2402	690	-2.8%	49,110	150	18,950	414	(276)	20,510	1.7	19/05/2025
CVIB2405	1,180	-1.7%	1,930	125	18,950	865	(315)	18,000	2.0	24/04/2025
CVIB2406	630	0.0%	54,720	216	18,950	395	(235)	19,000	4.0	24/07/2025
CVIB2407	1,690	-1.2%	140	315	18,950	1,235	(455)	18,000	2.0	31/10/2025
CVIB2408	930	-6.1%	100	143	18,950	259	(671)	19,500	4.0	12/05/2025
CVIC2314	10	0.0%	57,870	13	40,500	0	(10)	54,570	5.0	02/01/2025
CVIC2404	780	0.0%	11,120	125	40,500	598	(182)	43,000	4.0	24/04/2025
CVIC2405	1,170	0.9%	14,990	216	40,500	879	(291)	43,000	4.0	24/07/2025
CVNM2311	10	0.0%	42,420	18	65,000	0	(10)	75,820	9.5	07/01/2025
CVNM2315	30	0.0%	10	13	65,000	0	(30)	84,240	3.8	02/01/2025
CVNM2401	1,060	3.9%	14,110	150	65,000	541	(519)	63,830	7.7	19/05/2025
CVNM2405	1,060	9.3%	9,370	125	65,000	480	(580)	68,000	4.0	24/04/2025
CVNM2406	1,450	4.3%	1,430	216	65,000	654	(796)	69,000	4.0	24/07/2025
CVNM2407	1,120	0.0%	6,580	315	65,000	662	(458)	68,000	6.0	31/10/2025
CVPB2315	10	0.0%	35,260	18	18,900	0	(10)	22,170	5.4	07/01/2025
CVPB2319	20	0.0%	7,810	13	18,900	0	(20)	22,740	1.8	02/01/2025
CVPB2401	1,020	0.0%	44,430	150	18,900	526	(494)	19,940	1.9	19/05/2025
CVPB2403	800	0.0%	3,070	74	18,900	474	(326)	19,000	2.0	04/03/2025
CVPB2407	440	2.3%	16,060	216	18,900	236	(204)	21,000	4.0	24/07/2025
CVPB2408	520	-1.9%	1,030	125	18,900	275	(245)	21,000	2.0	24/04/2025
CVPB2409	860	3.6%	520	315	18,900	512	(348)	22,000	2.0	31/10/2025
CVPB2410	1,010	-2.9%	630	235	18,900	339	(671)	21,000	3.0	12/08/2025
CVRE2320	10	-50.0%	11,480	13	17,050	0	(10)	32,330	2.0	02/01/2025
CVRE2402	80	-11.1%	22,170	74	17,050	7	(73)	23,500	4.0	04/03/2025
CVRE2405	570	0.0%	10,550	125	17,050	383	(187)	19,000	2.0	24/04/2025
CVRE2406	450	2.3%	14,710	216	17,050	307	(143)	19,000	4.0	24/07/2025
CVRE2407	1,620	0.0%	25,800	315	17,050	1,464	(156)	16,000	2.0	31/10/2025
CVRE2408	840	0.0%	100	235	17,050	344	(496)	20,000	3.0	12/08/2025

(*) 歐式交易方式，以現金交易

(**) PHS 採用 Black-Scholes 估價方式

長期投資股

股票代碼	證券所	現時價格	目標價*	報告日
NLG	HOSE	36,350	40,600	16/12/2024
DGC	HOSE	115,400	127,900	09/12/2024
HDB	HOSE	23,400	68,000	29/11/2024
DBD	HOSE	59,800	33,600	26/11/2024
MBB	HOSE	24,000	31,100	21/11/2024
IMP	HOSE	48,300	42,550	19/11/2024
ACB	HOSE	24,800	31,900	04/11/2024
VPB	HOSE	18,900	24,600	02/10/2024
SAB	HOSE	56,500	70,700	26/09/2024
KDH	HOSE	35,850	43,700	25/09/2024
CTG	HOSE	36,150	40,200	18/09/2024
HPG	HOSE	26,700	28,200	06/09/2024
PVT	HOSE	27,800	31,650	26/08/2024
POW	HOSE	12,200	15,900	23/08/2024
TCB	HOSE	23,800	28,200	21/08/2024
DRI	UPCOM	12,496	14,100	20/08/2024
TCM	HOSE	48,050	58,500	14/08/2024
NT2	HOSE	19,950	22,300	09/08/2024
VNM	HOSE	65,000	76,100	07/08/2024
BMI	HOSE	21,400	29,200	07/08/2024

本日報由富鑫證券股份有限公司研究部發佈，以上所有資訊乃源於可靠之消息來源，但由於證券市場瞬息萬變且受許多不可預測之因素影響，投資人應審慎投資、自負風險。

IJC	HOSE	13,850	17,300	06/08/2024
QNS	UPCOM	50,816	58,500	02/08/2024
ANV	HOSE	20,350	35,300	05/07/2024
DPR	HOSE	38,000	44,600	02/07/2024
GEG	HOSE	11,500	18,300	01/07/2024
GAS	HOSE	68,600	82,900	03/06/2024
VHC	HOSE	73,300	79,300	28/05/2024
BSR	UPCOM	22,257	23,200	24/05/2024
CTD	HOSE	67,300	87,500	24/05/2024
FMC	HOSE	46,900	55,100	04/05/2024
PVD	HOSE	23,900	31,000	02/05/2024
STK	HOSE	24,600	38,550	04/04/2024
MSB	HOSE	11,300	20,700	19/03/2024
VIB	HOSE	18,950	27,000	07/02/2024
VHM	HOSE	40,350	63,300	26/01/2024
MSH	HOSE	52,900	55,900	17/01/2024
SIP	HOSE	84,400	83,400	10/01/2024
KBC	HOSE	27,600	36,000	10/01/2024
IDC	HNX	56,100	56,000	10/01/2024
VCB	HOSE	92,500	87,329	10/01/2024
BID	HOSE	46,450	55,870	10/01/2024
TPB	HOSE	15,900	24,130	10/01/2024
OCB	HOSE	10,700	19,164	10/01/2024
STB	HOSE	33,850	34,494	10/01/2024
LPB	HOSE	33,400	18,389	10/01/2024
SHB	HOSE	10,150	16,146	10/01/2024
MWG	HOSE	60,600	61,600	10/01/2024
FRT	HOSE	184,000	119,200	10/01/2024
DGW	HOSE	41,350	55,300	10/01/2024
PNJ	HOSE	97,000	101,000	10/01/2024
PLX	HOSE	39,000	42,300	10/01/2024
PVS	HNX	34,200	40,300	10/01/2024
VRE	HOSE	17,050	37,700	10/01/2024

資料來源: PHS 收集

*若除權交易日發生在報告日後將影響目標價

免責聲明

這份報告由富鑫證券股份公司研究員製作。以上資訊乃基於相信為可靠之來源所彙編，惟本公司不負責其完整性與準確性。本日報並不作為買賣任何股票之推薦或邀約。富鑫證券與其相關子公司、管理人員與職員皆可能持有上述之任何證券。富鑫證券（或其任何相關子公司）隨時可能對上述之任何公司進行或承攬投資銀行業務或其他業務。本報告中包含的所有意見與估計，代表我們截至此日期所作之判斷，其後若有任何因素導致更動，本公司恕不另行通知。

富鑫證券股份公司

地址：21st Floor, Phu My Hung Building, 08 Hoang Van Thai Street, Tan Phu Ward, District 7, HCMC.

電話號碼：(84-28) 5 413 5479

客服專線：(84-28) 1900 25 23 58

傳真號碼：+84 28 5413 5473

胡志明市

富美興交易室

地址：Ground Floor, CR2-08, 107 Ton Dat Tien,
Tan Phu Ward, District 7, Ho Chi Minh City

電話號碼：(84-28) 5 413 5478

傳真號碼：+84 28 5413 5473

Tan Binh 分行

地址：Park Legend Building, 251 Hoang Van Thu
Street, Ward 2, Tan Binh District, HCMC

電話號碼：(84-28) 3813 2401

傳真號碼：(84-28) 3813 2415

第三郡分行

地址：4th & 5th Floor, D&D Tower, 458 Nguyen Thi
Minh Khai, Ward 2, District 3, HCMC

電話號碼：(84-28) 382 08068

傳真號碼：(84-28) 3820 8206

第一郡分行

地址：Room 1003A, 10th Floor, No. 81-83-83B-85
Ham Nghi Street, Nguyen Thai Binh Ward,
District 1, HCMC

電話號碼：(84-28) 3 535 6060

傳真號碼：(84-28) 3 535 2912

河內市

Thanh Xuan 分行

地址：5th Floor, UDIC Complex Building, N04
Hoang Dao Thuy, Trung Hoa Ward, Cau Giay
District, Ha Noi

電話號碼：(84-24) 6 250 9999

傳真號碼：(84-24) 6 250 6666

海防市

海防分行

地址：2nd Floor, Eliteco Building No.18 Tran
Hung Dao, Hoang Van Thu Ward, Hong Bang
District, Hai Phong

電話號碼：(84-225) 384 1810

傳真號碼：(84-225) 384 1801