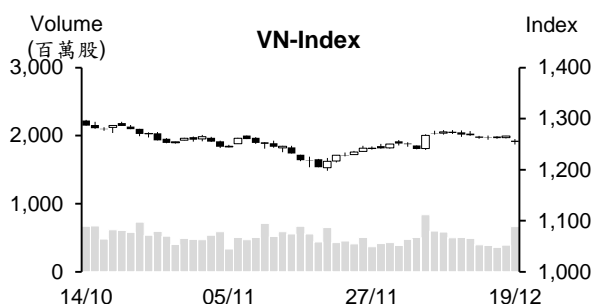


越股行情

19/12/2024	HOSE		VN30		HNX	
收盤價	1,254.67	-0.89%	1,314.16	-1.18%	227.54	0.05%
成交股數(百萬股)	779.67	46.65%	274.33	54.22%	62.06	34.05%
撮合股數(百萬股)	662.98	69.10%	239.68	134.67%	58.90	50.51%
與最近 20 日的平均水位相比	482.95	37.27%	155.82	53.81%	44.44	32.53%
成交值(十億越盾)	17,819	39.68%	8,159	45.99%	1,182	24.84%
撮合成交值(十億越盾)	15,404	74.06%	7,015	114.84%	1,125	60.26%
與最近 20 日之平均比較	11,420	34.89%	4,956	41.55%	794	41.71%
上漲家數	75	16%	2	7%	57	26%
下跌家數	322	71%	26	87%	86	40%
持平家數	59	13%	2	7%	73	34%



市場概況

VN 指數在 12 月份 VN30 指數期貨合約的到期日呈現下跌。美國聯準會 (FED) 宣布降息 1 碼雖然如預期，但 FED 主席發表「偏鷹」言論暗示明年將放緩降息腳步，使昨日美股下跌。今日大部分亞洲股市也普遍下挫。盤初 VN 指數向下跳空下跌近 10 點。大部分主流股下挫，使指數在午盤交易時段下跌至 1,250 點附近，然在這附近買盤進場有所提升，支持指數跌幅於盤末有所收窄。整體來看，大部分股票都收黑。然石油、紡織、保險、科技及電信股逆勢上揚。賣壓湧現，今日量能擴增，高出平均水位。在匯率上升下，外資的淨賣超金額也擴增至近 5,000 億越盾，主要拋售 SSI、VPB 及 VCB。

技術分析

今日 VN 指數的 K 線出現膠著態勢，量能擴增，顯示雖然賣壓上升，但不是太消極。由於指數仍守住 1240-1260 點支撐區間，未來指數若能突破 1267 點，將顯示短線指數可望打底；河內部分，HNX 指數今日在盤末出現反彈。由於 K 線出現下影線，量能同步擴增，這意味著買盤進場意願提升，預期指數可望在 224-227 點支撐區間打底。操作上建議投資人可續抱投資部位 (維持在合理比率)。若指數確認打底，可持續加碼。投資標的為銀行、紡織、水產、肥料、科技、畜牧、化學製品及輪胎等類股。

建議股名單: DCL (減碼) – CMG (加碼)

(請參考第 2 頁)

當日調整股名單

次號	股票代碼	評等	評等日	現時價格	買入區間	持股表現	目標價	預期獲利	停損價	預期損失	備註
1	DCL	減碼	20/12/2024	26.60	27.20	-2.2%	31.0	14.0%	26	-4.4%	弱勢訊號。
2	CMG	加碼	20/12/2024	56.50	56.50	0.0%	63.0	11.5%	53.5	-5.3%	在支撐區間回升。

投資組合部位

次號	股票代碼	評等	評等日	現時價格	買入區間	持股表現	目標價	預期獲利	停損價	預期損失	備註
1	DDV	加碼	09/12/2024	20.26	18.40	10.1%	21	14.1%	17	-7.6%	
2	VPB	加碼	10/12/2024	18.80	19.40	-3.1%	21	8.2%	18.7	-4%	
3	GIL	加碼	16/12/2024	21.80	22.00	-0.9%	24	9.1%	21	-5%	
4	REE	加碼	19/12/2024	67.30	67.8	-0.7%	74	9.1%	65	-4%	

匯率上升高出干預價格，SBV 大量賣出美元來穩定市場

12 月 18 日銀行間匯率已上漲至 1 美元 25,453 越盾，高出越南國家銀行 (SBV) 的干預價格，使今年初以來匯率上漲近 5%。10 月 24 日下午 SBV 已將美元賣出價格 (干預價格) 調升至 1 美元 25,450 越盾。然從 10 月 24 日至 12 月 17 日，銀行尚未向國家銀行購買美元。

不過，12 月 18 日 SBV 賣出大量美元，為最近五個多月以來之商業銀行首次需要 SBV 的協助。從 4 月至 7 月初 SBV 也賣出 64 億美元左右來支援降溫匯率。

整體來看，自今年初至今，SBV 已賣出 65-70 億美元以穩定外匯市場。這操作雖支援遏制匯率上漲，但有所影響銀行業的越盾流動性。

稅收首次突破 1,700 兆越盾，創下歷史新高

稅務總司副局長表示，2024 年預算收入成長 13.7%，高出預算的 16.5%。其預算收入首次突破 1,700 兆越盾。從 2021 年至 2024 年，全國預算收入約 7,200 兆越盾，達成 2021-2025 年期階段設定目標 (8,300 兆越盾) 的 86.5%。其中稅務局的預算收入約 6,100 兆越盾，達成預算的 119%，年均成長率為 8.6%。

胡志明市不動產授信在十年後已成長 8 倍

越南國家銀行 (SBV) 胡志明市分行副經理 Nguyen Duc Lenh 先生表示，10 月底胡志明市的不動產授信已由 2014 年的 132 兆越盾增加至 1,047 兆越盾 (增長 8 倍)，佔整體授信餘額 (3,800 兆越盾) 的 27.4% 左右。今年前十一個月整體授信餘額成長 8.1%。

資料來源：Cafef、Vietnambiz

2024 年四大銀行業績表現：BIDV 資產逾 1,000 億美元，VietinBank 授信成長近 15%

在 2025 年銀行業的會議上，四大國營銀行的領導人已透露 2024 年的初步經營結果。

越南投資發展銀行 (BIDV, HOSE: BID) 董事長表示，資產總額將逾 2,600 兆越盾 (1,000 億美元)、授信餘額約成長 14% 至近 2,000 兆越盾。

越南農業及農村發展銀行 (Agribank) 總經理透露，稅前盈餘將較去年增長近 8% 左右、稅前盈餘約 27.568 兆多越盾、資產總額將成長 7.9% 至 2,200 兆越盾。存款餘額將成長 6% 至 2,000 兆越盾，授信餘額將成長 11% 至 1,700 兆多越盾。截至 2024 年 12 月 10 日為止，不良貸款率回落至 3.74%。

越南外貿商業股份銀行 (Vietcombank – VCB) 董事長預期 2024 年底授信將成長 13% 至 1,400 兆多越盾、資產總額將近 2,000 兆越盾、不良貸款率低於 1%。

越南工商股份銀行 (VietinBank-CTG) 董事長表示，截至 2024 年 11 月為止，資產總額約 2,300 兆多越盾，較去年增長 14.7%。其中，授信較去年成長 14.2% (截至 12 月 10 日成長 14.8%)、存款餘額近 1,700 兆越盾 (較去年成長 11.3%) 及不良貸款率低於 1.1%。

今年前十一個月 TCM 獲利較年度計劃高出 63%，已接到 2025 年第一季度訂單

據 Thanh Cong 紡織-投資-貿易股份公司 (HoSE: TCM) 母公司的初步報告顯示，今年前十一個月營收成長 10% 至 3.481 兆越盾左右，達成年度計劃的 94%。稅後盈餘亦成長 49% 至 2,632 億越盾，較年度計劃高出 63%。其中，11 月母公司營收及稅後盈餘分別成長 18% 和 151% 至 3,250 億越盾及 209 億越盾。服裝、布料與紗線營收分別佔整體營收的 76%、16% 及 7%。

TCM 消息指出，公司已接到足夠 2025 年第一季的訂單且在即將接到第二季訂單。今年 TCM 聚焦韓國訂單，特別是 E-Land 集團的訂單高達 1,000 萬件產品，較去年增長 2 倍。

HDBank 將註冊資本增加至逾 35.1 兆越盾

據胡志明市發展商業股份銀行 (HDBank, HOSE: HDB) 之公布，HDB 在發放 2023 年 20% 的股票股利後，其股數增加至 35.1 億股的資訊。銀行已發行近 5.83 億股來發放股息。目前 HDB 註冊資本由 29.276 兆越盾增加至逾 35.101 兆越盾。

資料來源：Vietnambiz、Vietstock

市場統計

撮合統計

推升指數上漲的前五名股票

HOSE				HNX			
股票代碼	收盤價 (越盾)	漲跌 %	影響指數 %	股票代碼	收盤價 (VND)	漲跌 %	影響指數 %
GEE	31,900	6.33%	0.01%	DHT	96,300	7.00%	0.16%
KDH	35,600	1.71%	0.01%	PVS	34,700	1.76%	0.09%
SAM	7,320	6.86%	0.00%	PGS	33,700	9.77%	0.05%
CMG	56,500	1.62%	0.00%	GMA	58,900	9.89%	0.03%
YEG	17,800	6.91%	0.00%	VIF	17,500	1.74%	0.03%

拖累指數的前五名股票

HOSE				HNX			
股票代碼	收盤價 (越盾)	漲跌 %	影響指數 %	股票代碼	收盤價 (越盾)	漲跌 %	影響指數 %
VCB	92,400	-0.75%	-0.08%	DTK	11,300	-5.83%	-0.15%
HPG	26,850	-1.83%	-0.06%	KSV	81,000	-1.10%	-0.06%
TCB	23,750	-1.86%	-0.06%	SHS	13,100	-1.50%	-0.05%
VHM	40,200	-1.71%	-0.06%	CEO	13,700	-2.14%	-0.05%
BID	46,450	-0.85%	-0.04%	VCS	61,800	-0.96%	-0.03%

前五名成交量

HOSE				HNX			
股票代碼	收盤價 (越盾)	漲跌 %	成交量 (股)	股票代碼	收盤價 (越盾)	漲跌 %	成交量 (千股)
SSI	26,200	0.00%	30,722,013	SHS	13,100	-1.50%	7,025,717
HPG	26,850	-1.83%	30,343,905	TNG	26,000	1.56%	5,131,646
SHB	10,200	-1.45%	22,189,793	PVS	34,700	1.76%	4,820,432
VPB	18,800	-1.05%	21,117,631	CEO	13,700	-2.14%	4,513,323
VIX	10,200	-1.45%	19,962,020	TIG	13,400	0.00%	3,457,635

前五名成交值

HOSE				HNX			
股票代碼	收盤價 (越盾)	漲跌 %	成交值 (十億越盾)	股票代碼	收盤價 (越盾)	漲跌 %	成交值 (十億越盾)
HPG	26,850	-1.83%	817.4	PVS	34,700	1.76%	166.0
SSI	26,200	0.00%	791.9	TNG	26,000	1.56%	132.8
FPT	148,100	-0.40%	712.2	MBS	29,000	0.00%	97.9
MWG	59,800	-0.66%	423.7	SHS	13,100	-1.50%	91.8
VPB	18,800	-1.05%	396.2	CEO	13,700	-2.14%	62.0

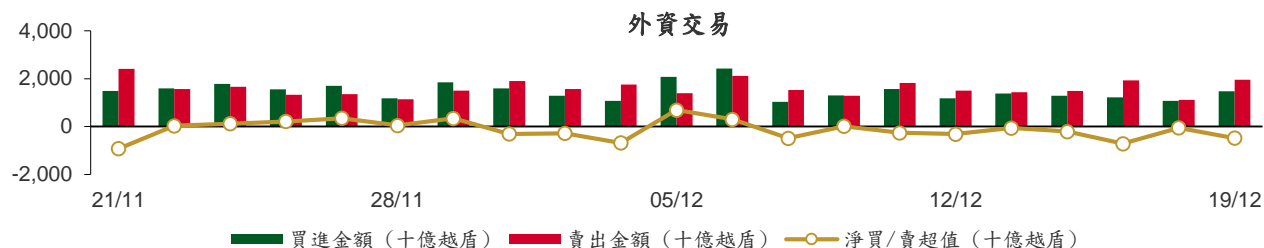
議價交易

前五名股

HOSE			HNX		
股票代碼	成交量 (股)	成交值 (十億越盾)	股票代碼	成交量 (股)	成交值 (十億越盾)
EIB	14,453,000	265.45	VGP	781,152	23.12
STB	7,600,000	262.87	BAB	1,869,986	22.44
NAB	16,000,000	254.40	DNP	381,684	7.94
MSB	14,114,000	162.31	PVI	52,000	2.81
MSN	2,291,100	161.43	PPT	41,000	0.60

外資交易行情 (股票)

證交所	買進成交量 (百萬股)	買進金額 (十億越盾)	賣出成交量 (百萬股)	賣出金額 (十億越盾)	淨買/賣成 交易 (百萬股)	淨買/賣超值 (十億越盾)
HOSE	38.11	1,418.15	61.70	1,897.72	(23.59)	(479.57)
HNX	2.12	60.43	3.24	57.69	(1.12)	2.74
總計	40.23	1,478.57	64.94	1,955.41	(24.71)	(476.84)



前五名買進

HOSE				HNX			
股票代碼	收盤價 (越盾)	成交量 (股)	成交值 (十億越盾)	股票代碼	收盤價 (越盾)	成交量 (股)	成交值 (十億越盾)
FPT	148,100	1,922,488	284.57	PVS	34,700	523,500	18.08
SSI	26,200	4,922,140	127.84	MBS	29,000	453,000	13.09
MWG	59,800	1,804,400	107.63	IDC	56,900	200,400	11.32
HPG	26,850	3,794,150	102.31	TNG	26,000	194,300	4.94
MSN	70,400	1,238,400	87.19	TIG	13,400	147,400	1.96

前五名賣出

HOSE				HNX			
股票代碼	收盤價 (越盾)	成交量 (股)	成交值 (十億越盾)	股票代碼	收盤價 (越盾)	成交量 (股)	成交值 (十億越盾)
SSI	26,200	9,625,600	247.54	SHS	13,100	966,800	12.62
FPT	148,100	1,183,635	175.17	CEO	13,700	836,100	11.47
HPG	26,850	5,020,530	135.24	MBS	29,000	274,500	7.83
MSN	70,400	1,521,428	107.21	NTP	64,000	70,200	4.45
VPB	18,800	5,407,200	101.61	BVS	37,500	98,200	3.68

前五名淨買超

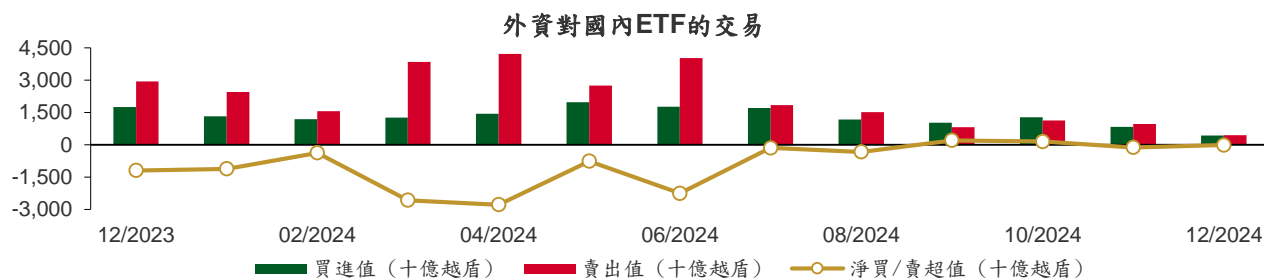
HOSE				HNX			
股票代碼	收盤價 (越盾)	淨買超股數 (股)	淨買超值 (十億越盾)	股票代碼	收盤價 (越盾)	淨買超股數 (股)	淨買超值 (十億越盾)
FPT	148,100	738,853	109.40	PVS	34,700	429,800	14.87
KDH	35,600	1,357,525	48.01	IDC	56,900	161,600	9.13
DGC	116,000	226,410	26.29	MBS	29,000	178,500	5.26
HSG	18,950	973,500	18.33	TNG	26,000	136,328	3.42
DBC	28,350	644,428	18.19	DHT	96,300	16,500	1.54

前五名淨賣超

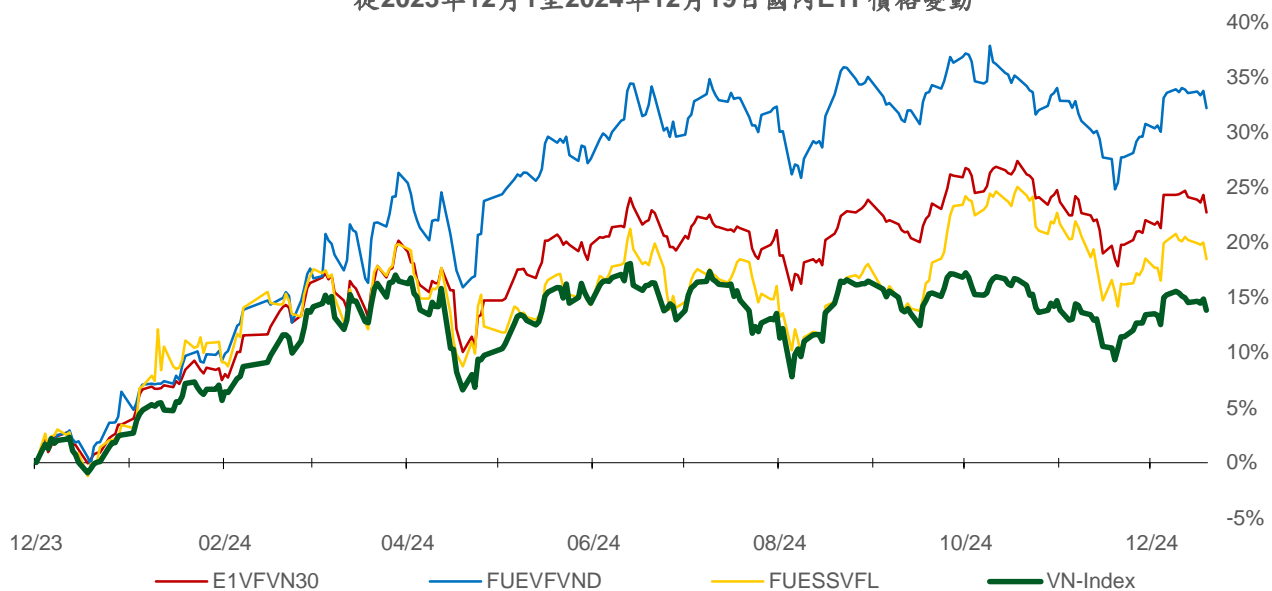
HOSE				HNX			
股票代碼	收盤價 (越盾)	淨賣超股數 (股)	淨賣超值 (十億越盾)	股票代碼	收盤價 (越盾)	淨賣超股數 (股)	淨賣超值 (十億越盾)
SSI	26,200	(4,703,460)	(119.71)	SHS	13,100	(966,800)	(12.62)
VPB	18,800	(4,750,900)	(89.24)	CEO	13,700	(815,500)	(11.19)
VCB	92,400	(773,281)	(71.55)	NTP	64,000	(65,600)	(4.16)
PDR	21,050	(2,958,800)	(62.41)	BVS	37,500	(90,000)	(3.38)
VHM	40,200	(1,053,583)	(42.69)	HUT	15,800	(162,500)	(2.54)

ETF 交易

價格統計					外資交易			
ETF 代碼	收盤價 (越盾)	漲跌 (%)	成交量 (股)	成交值 (十億越盾)	ETF 代碼	買進金額 (十億越盾)	賣出金額 (十億越盾)	淨買/賣超值 (十億越盾)
E1VFN30	23,050	-1.3%	885,454	20.38	E1VFN30	13.91	17.79	(3.89)
FUEMAV30	15,920	-1.2%	900	0.01	FUEMAV30	0.01	0.01	0.00
FUESSV30	16,410	-0.8%	7,534	0.12	FUESSV30	0.03	0.10	(0.07)
FUESSV50	19,560	-1.5%	12,100	0.24	FUESSV50	0.03	0.21	(0.18)
FUESSVFL	21,140	-1.3%	158,912	3.36	FUESSVFL	2.64	1.15	1.50
FUEVFN30	32,840	-1.2%	597,259	19.63	FUEVFN30	11.70	15.36	(3.66)
FUEVN100	17,650	-0.8%	52,621	0.93	FUEVN100	0.14	0.57	(0.42)
FUEIP100	8,810	6.1%	1,554	0.01	FUEIP100	0.00	0.01	(0.01)
FUEKIV30	8,770	-1.2%	700	0.01	FUEKIV30	0.00	0.00	0.00
FUEDCMID	11,750	0.0%	14,088	0.16	FUEDCMID	0.11	0.01	0.09
FUEKIVFS	12,600	-1.9%	700	0.01	FUEKIVFS	0.00	0.01	(0.01)
FUEMAVND	13,850	-1.0%	901,600	12.36	FUEMAVND	12.27	12.36	(0.08)
FUEFCV50	11,690	2.5%	5,036	0.06	FUEFCV50	0.00	0.00	0.00
FUEBFVND	12,510	0.0%	0	0.00	FUEBFVND	0.00	0.00	0.00
FUEKIVND	12,350	0.0%	0	0.00	FUEKIVND	0.00	0.00	0.00
FUEABVND	10,200	0.0%	0	0.00	FUEABVND	0.00	0.00	0.00
總計			2,638,458	57.28	總計	40.85	47.59	(6.74)



從2023年12月1日至2024年12月19日國內ETF價格變動



權證資訊

權證代碼 (*)	收盤價 (越盾)	漲跌 (%)	成交量	到期的天數	標的股票之價格 (越盾)	權證理論價格 (越盾) (**)	與收盤價的差異 (越盾)	履約價格(越盾)	行使比例 n:1	最後交易日
CACB2403	580	-7.9%	21,010	126	24,800	309	(271)	25,000	4.0	24/04/2025
CACB2404	790	-7.1%	9,410	217	24,800	423	(367)	25,000	4.0	24/07/2025
CACB2405	900	0.0%	0	144	24,800	277	(623)	25,500	4.0	12/05/2025
CFPT2314	7,380	-1.1%	40,820	19	148,100	7,265	(115)	85,750	8.6	07/01/2025
CFPT2402	7,610	-3.2%	2,830	217	148,100	5,245	(2,365)	134,060	4.0	24/07/2025
CFPT2403	7,440	0.5%	1,320	126	148,100	4,555	(2,885)	134,060	4.0	24/04/2025
CFPT2404	3,500	-2.8%	20,540	316	148,100	2,250	(1,250)	120,160	14.9	31/10/2025
CFPT2405	3,630	-3.5%	2,260	236	148,100	2,172	(1,458)	134,060	9.9	12/08/2025
CHPG2334	160	-20.0%	212,050	19	26,850	97	(63)	26,810	7.3	07/01/2025
CHPG2339	570	-5.0%	4,990	14	26,850	186	(384)	27,470	1.8	02/01/2025
CHPG2402	1,100	-5.2%	43,610	151	26,850	520	(580)	28,180	2.7	19/05/2025
CHPG2403	220	-15.4%	123,400	75	26,850	71	(149)	30,500	4.0	04/03/2025
CHPG2406	1,120	-5.9%	6,330	309	26,850	599	(521)	28,000	4.0	24/10/2025
CHPG2407	870	-7.5%	398,950	126	26,850	562	(308)	26,000	4.0	24/04/2025
CHPG2408	1,000	-6.5%	69,950	217	26,850	583	(417)	27,000	4.0	24/07/2025
CHPG2409	1,750	-7.4%	52,360	316	26,850	1,310	(440)	25,000	3.0	31/10/2025
CHPG2410	1,180	0.0%	0	236	26,850	501	(679)	28,000	4.0	12/08/2025
CMBB2315	1,210	-2.4%	20,060	19	23,850	1,105	(105)	19,570	3.9	07/01/2025
CMBB2402	1,580	-5.4%	71,150	151	23,850	910	(670)	23,480	2.0	19/05/2025
CMBB2404	1,010	-3.8%	39,950	75	23,850	655	(355)	23,500	2.0	04/03/2025
CMBB2405	550	-5.2%	10,230	217	23,850	281	(269)	26,000	4.0	24/07/2025
CMBB2406	450	-6.3%	161,490	126	23,850	247	(203)	25,000	4.0	24/04/2025
CMBB2407	1,470	-5.2%	810	316	23,850	774	(696)	26,000	2.0	31/10/2025
CMSN2317	10	0.0%	38,910	14	70,400	0	(10)	86,870	8.0	02/01/2025
CMSN2401	620	-1.6%	1,940	75	70,400	127	(493)	82,000	8.0	04/03/2025
CMSN2404	1,900	-5.5%	2,120	217	70,400	1,118	(782)	79,000	4.0	24/07/2025
CMSN2405	1,210	-7.6%	30,040	126	70,400	676	(534)	79,000	4.0	24/04/2025
CMSN2406	1,400	-1.4%	290	316	70,400	1,019	(381)	79,000	6.0	31/10/2025
CMWG2314	870	-6.5%	213,680	19	59,800	844	(26)	51,590	9.9	07/01/2025
CMWG2401	1,460	-6.4%	22,100	151	59,800	903	(557)	65,480	4.0	19/05/2025
CMWG2403	630	-11.3%	19,020	75	59,800	449	(181)	64,490	5.0	04/03/2025
CMWG2405	1,180	-4.1%	76,740	126	59,800	739	(441)	66,000	4.0	24/04/2025
CMWG2406	1,710	-8.1%	21,910	217	59,800	1,156	(554)	66,000	4.0	24/07/2025
CMWG2407	1,060	-7.8%	8,330	316	59,800	819	(241)	70,000	6.0	31/10/2025
CMWG2408	1,160	0.0%	0	144	59,800	605	(555)	65,000	6.0	12/05/2025
CPOW2315	60	-45.5%	7,480	14	12,400	16	(44)	13,460	2.0	02/01/2025
CSHB2306	10	0.0%	15,760	14	10,200	0	(10)	12,240	1.9	02/01/2025
CSHB2401	770	-4.9%	9,010	144	10,200	133	(637)	11,500	2.0	12/05/2025
CSTB2328	200	-13.0%	161,550	19	33,900	185	(15)	33,000	8.0	07/01/2025
CSTB2333	240	-17.2%	14,150	14	33,900	82	(158)	36,110	2.0	02/01/2025
CSTB2402	1,870	-2.1%	44,040	151	33,900	1,704	(166)	30,000	3.0	19/05/2025
CSTB2404	1,140	0.0%	28,150	75	33,900	925	(215)	31,000	4.0	04/03/2025
CSTB2408	650	-5.8%	31,810	126	33,900	412	(238)	36,000	4.0	24/04/2025
CSTB2409	960	-4.0%	132,300	217	33,900	617	(343)	36,000	4.0	24/07/2025
CSTB2410	1,200	-7.7%	18,630	316	33,900	837	(363)	38,000	3.0	31/10/2025
CSTB2411	1,490	-2.6%	1,000	144	33,900	664	(826)	34,000	4.0	12/05/2025
CTCB2403	740	-7.5%	84,870	316	23,750	379	(361)	26,000	5.0	31/10/2025
CTCB2404	1,060	-0.9%	3,400	236	23,750	372	(688)	25,000	5.0	12/08/2025
CTPB2403	870	-2.3%	320	144	16,000	192	(678)	17,500	3.0	12/05/2025
CVHM2318	10	-50.0%	40,510	14	40,200	0	(10)	53,460	5.0	02/01/2025
CVHM2402	1,110	-2.6%	320	75	40,200	431	(679)	41,500	4.0	04/03/2025
CVHM2406	670	-9.5%	6,740	217	40,200	269	(401)	50,000	4.0	24/07/2025

本日報由富鑫證券股份有限公司研究部發佈，以上所有資訊乃源於可靠之消息來源，但由於證券市場瞬息萬變且受許多不可預測之因素影響，投資人應審慎投資，自負風險。

CVHM2407	390	-13.3%	51,870	126	40,200	141	(249)	49,000	4.0	24/04/2025
CVHM2408	2,060	-5.5%	50,870	316	40,200	1,502	(558)	38,000	4.0	31/10/2025
CVHM2409	1,380	-9.2%	3,040	236	40,200	680	(700)	42,000	5.0	12/08/2025
CVIB2305	290	-17.1%	113,900	19	18,900	261	(29)	17,750	4.8	07/01/2025
CVIB2402	710	-11.3%	45,960	151	18,900	406	(304)	20,510	1.7	19/05/2025
CVIB2405	1,200	-6.3%	12,200	126	18,900	850	(350)	18,000	2.0	24/04/2025
CVIB2406	630	-7.4%	140,080	217	18,900	389	(241)	19,000	4.0	24/07/2025
CVIB2407	1,710	-5.5%	64,240	316	18,900	1,220	(490)	18,000	2.0	31/10/2025
CVIB2408	990	0.0%	0	144	18,900	254	(736)	19,500	4.0	12/05/2025
CVIC2314	10	0.0%	50,820	14	40,300	0	(10)	54,570	5.0	02/01/2025
CVIC2404	780	-6.0%	9,360	126	40,300	580	(200)	43,000	4.0	24/04/2025
CVIC2405	1,160	-4.9%	11,000	217	40,300	857	(303)	43,000	4.0	24/07/2025
CVNM2311	10	-50.0%	64,910	19	63,900	0	(10)	75,820	9.5	07/01/2025
CVNM2315	30	0.0%	9,230	14	63,900	0	(30)	84,240	3.8	02/01/2025
CVNM2401	1,020	-4.7%	18,100	151	63,900	458	(562)	63,830	7.7	19/05/2025
CVNM2405	970	-10.2%	12,260	126	63,900	382	(588)	68,000	4.0	24/04/2025
CVNM2406	1,390	-8.0%	4,550	217	63,900	549	(841)	69,000	4.0	24/07/2025
CVNM2407	1,120	-0.9%	420	316	63,900	578	(542)	68,000	6.0	31/10/2025
CVPB2315	10	0.0%	97,000	19	18,800	0	(10)	22,170	5.4	07/01/2025
CVPB2319	20	0.0%	31,920	14	18,800	0	(20)	22,740	1.8	02/01/2025
CVPB2401	1,020	-2.9%	38,620	151	18,800	505	(515)	19,940	1.9	19/05/2025
CVPB2403	800	0.0%	9,380	75	18,800	451	(349)	19,000	2.0	04/03/2025
CVPB2407	430	-10.4%	37,540	217	18,800	227	(203)	21,000	4.0	24/07/2025
CVPB2408	530	-14.5%	4,100	126	18,800	263	(267)	21,000	2.0	24/04/2025
CVPB2409	830	-9.8%	11,380	316	18,800	496	(334)	22,000	2.0	31/10/2025
CVPB2410	1,040	0.0%	0	236	18,800	328	(712)	21,000	3.0	12/08/2025
CVRE2320	20	100.0%	23,880	14	17,050	0	(20)	32,330	2.0	02/01/2025
CVRE2402	90	0.0%	29,470	75	17,050	8	(82)	23,500	4.0	04/03/2025
CVRE2405	570	-5.0%	24,470	126	17,050	386	(184)	19,000	2.0	24/04/2025
CVRE2406	440	-6.4%	46,530	217	17,050	309	(131)	19,000	4.0	24/07/2025
CVRE2407	1,620	-1.8%	47,220	316	17,050	1,466	(154)	16,000	2.0	31/10/2025
CVRE2408	840	-1.2%	10	236	17,050	345	(495)	20,000	3.0	12/08/2025

(*) 歐式交易方式，以現金交易

(**) PHS 採用 Black-Scholes 估價方式

長期投資股

股票代碼	證券所	現時價格	目標價*	報告日
NLG	HOSE	37,300	40,600	16/12/2024
DGC	HOSE	116,200	127,900	09/12/2024
HDB	HOSE	23,800	68,000	29/11/2024
DBD	HOSE	59,100	33,600	26/11/2024
MBB	HOSE	24,200	31,100	21/11/2024
IMP	HOSE	48,000	42,550	19/11/2024
ACB	HOSE	25,150	31,900	04/11/2024
VPB	HOSE	19,000	24,600	02/10/2024
SAB	HOSE	57,400	70,700	26/09/2024
KDH	HOSE	35,000	43,700	25/09/2024
CTG	HOSE	36,250	40,200	18/09/2024
HPG	HOSE	27,350	28,200	06/09/2024
PVT	HOSE	27,700	31,650	26/08/2024
POW	HOSE	12,600	15,900	23/08/2024
TCB	HOSE	24,200	28,200	21/08/2024
DRI	UPCOM	12,913	14,100	20/08/2024
TCM	HOSE	47,000	58,500	14/08/2024
NT2	HOSE	19,800	22,300	09/08/2024
VNM	HOSE	64,700	76,100	07/08/2024
BMI	HOSE	20,900	29,200	07/08/2024

本日報由富鑫證券股份有限公司研究部發佈，以上所有資訊乃源於可靠之消息來源，但由於證券市場瞬息萬變且受許多不可預測之因素影響，投資人應審慎投資、自負風險。

IJC	HOSE	13,700	17,300	06/08/2024
QNS	UPCOM	51,835	58,500	02/08/2024
ANV	HOSE	20,700	35,300	05/07/2024
DPR	HOSE	38,600	44,600	02/07/2024
GEG	HOSE	11,300	18,300	01/07/2024
GAS	HOSE	68,500	82,900	03/06/2024
VHC	HOSE	73,900	79,300	28/05/2024
BSR	UPCOM	22,106	23,200	24/05/2024
CTD	HOSE	66,900	87,500	24/05/2024
FMC	HOSE	47,000	55,100	04/05/2024
PVD	HOSE	24,150	31,000	02/05/2024
STK	HOSE	24,750	38,550	04/04/2024
MSB	HOSE	11,500	20,700	19/03/2024
VIB	HOSE	19,150	27,000	07/02/2024
VHM	HOSE	40,900	63,300	26/01/2024
MSH	HOSE	52,100	55,900	17/01/2024
SIP	HOSE	83,700	83,400	10/01/2024
KBC	HOSE	28,150	36,000	10/01/2024
IDC	HNX	57,000	56,000	10/01/2024
VCB	HOSE	93,100	87,329	10/01/2024
BID	HOSE	46,850	55,870	10/01/2024
TPB	HOSE	16,250	24,130	10/01/2024
OCB	HOSE	10,850	19,164	10/01/2024
STB	HOSE	34,200	34,494	10/01/2024
LPB	HOSE	33,700	18,389	10/01/2024
SHB	HOSE	10,350	16,146	10/01/2024
MWG	HOSE	60,200	61,600	10/01/2024
FRT	HOSE	185,900	119,200	10/01/2024
DGW	HOSE	41,700	55,300	10/01/2024
PNJ	HOSE	97,500	101,000	10/01/2024
PLX	HOSE	39,300	42,300	10/01/2024
PVS	HNX	34,100	40,300	10/01/2024
VRE	HOSE	17,100	37,700	10/01/2024

資料來源: PHS 收集

*若除權交易日發生在報告日後將影響目標價

免責聲明

這份報告由富鑫證券股份公司研究員製作。以上資訊乃基於相信為可靠之來源所彙編，惟本公司不負責其完整性與準確性。本日報並不作為買賣任何股票之推薦或邀約。富鑫證券與其相關子公司、管理人員與職員皆可能持有上述之任何證券。富鑫證券（或其任何相關子公司）隨時可能對上述之任何公司進行或承攬投資銀行業務或其他業務。本報告中包含的所有意見與估計，代表我們截至此日期所作之判斷，其後若有任何因素導致更動，本公司恕不另行通知。

富鑫證券股份公司

地址：21st Floor, Phu My Hung Building, 08 Hoang Van Thai Street, Tan Phu Ward, District 7, HCMC.

電話號碼：(84-28) 5 413 5479

客服專線：(84-28) 1900 25 23 58

傳真號碼：+84 28 5413 5473

胡志明市

富美興交易室

地址：Ground Floor, CR2-08, 107 Ton Dat Tien,
Tan Phu Ward, District 7, Ho Chi Minh City

電話號碼：(84-28) 5 413 5478

傳真號碼：+84 28 5413 5473

Tan Binh 分行

地址：Park Legend Building, 251 Hoang Van Thu
Street, Ward 2, Tan Binh District, HCMC

電話號碼：(84-28) 3813 2401

傳真號碼：(84-28) 3813 2415

第三郡分行

地址：4th & 5th Floor, D&D Tower, 458 Nguyen Thi
Minh Khai, Ward 2, District 3, HCMC

電話號碼：(84-28) 382 08068

傳真號碼：(84-28) 3820 8206

第一郡分行

地址：Room 1003A, 10th Floor, No. 81-83-83B-85
Ham Nghi Street, Nguyen Thai Binh Ward,
District 1, HCMC

電話號碼：(84-28) 3 535 6060

傳真號碼：(84-28) 3 535 2912

河內市

Thanh Xuan 分行

地址：5th Floor, UDIC Complex Building, N04
Hoang Dao Thuy, Trung Hoa Ward, Cau Giay
District, Ha Noi

電話號碼：(84-24) 6 250 9999

傳真號碼：(84-24) 6 250 6666

海防市

海防分行

地址：2nd Floor, Eliteco Building No.18 Tran
Hung Dao, Hoang Van Thu Ward, Hong Bang
District, Hai Phong

電話號碼：(84-225) 384 1810

傳真號碼：(84-225) 384 1801