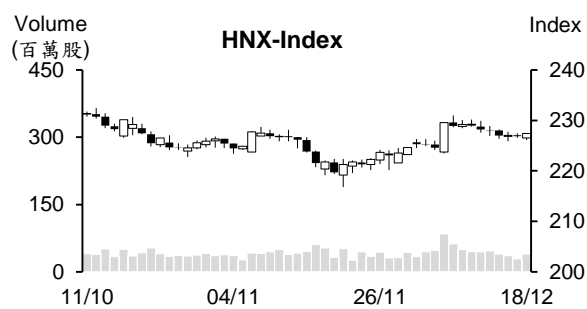
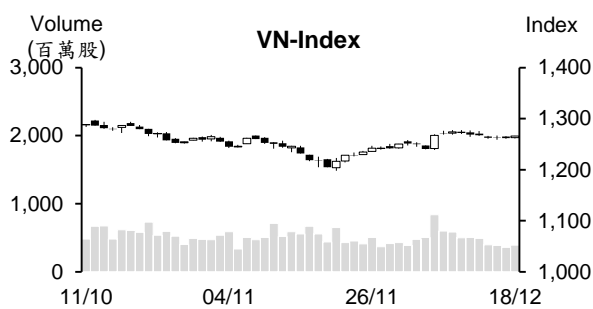


越股行情

18/12/2024	HOSE		VN30		HNX	
收盤價	1,266.00	0.34%	1,329.83	0.17%	227.43	0.24%
成交股數(百萬股)	531.65	5.82%	177.88	15.56%	46.30	42.22%
撮合股數(百萬股)	392.07	9.40%	102.14	0.64%	39.13	37.50%
與最近 20 日的平均水位相比	471.18	-16.79%	153.53	-33.48%	42.77	-8.51%
成交值(十億越盾)	12,758	5.50%	5,589	7.07%	947	52.61%
撮合成交值(十億越盾)	8,850	1.42%	3,265	-10.45%	702	24.41%
與最近 20 日之平均比較	11,177	-20.82%	4,920	-33.63%	760	-7.59%
上漲家數	245	53%	18	60%	81	38%
下跌家數	130	28%	7	23%	67	31%
持平家數	84	18%	5	17%	66	31%



市場概況

今日 (12 月 18 日) 越股雙雙收紅。VN 指數多數交易時間在平盤價位附近游走。盤末大部分類股上揚，推升指數以紅盤作收。中小型畜牧、電信、石化、石油、鋼鐵、科技及電信股為市場之焦點。大部分藍籌股小漲，然指標 VHM 下跌，使指數上漲動能受到影響。今日外資轉賣為買，淨買超金額為 170 億越盾，主要來自 Upcom 的交易，外資在 HoSE 及 HNX 維持減碼，然淨賣超金額明顯縮減。

技術分析

VN 指數小漲，量能僅略微擴增。若買盤需求提升下，指數可望在 1240-1260 點區間打底。反之，若買盤需求疲弱 (量能維持在低水位)，盤勢可能持續整理；河內部分，HNX 指數今日亦小漲，量能有所提升。與 HOSE 盤勢相似，若買盤需求提升，指數可望在 224 -227 需求區打底。操作上建議投資人可續抱投資部位 (維持在一般水位) 且若確認盤勢打底 (指數帶量上揚) 時可適度加碼，投資標的為銀行、紡織、水產、肥料、科技、畜牧、石化及輪胎等類股。

建議股名單: REE (加碼)

(請參考第 2 頁)

當日調整股名單

次號	股票代碼	評等	評等日	現時價格	買入區間	持股表現	目標價	預期獲利	停損價	預期損失	備註
1	REE	加碼	19/12/2024	67.80	67.80	0.0%	74.0	9.1%	65	-4.1%	在支撐點附近回升。

投資組合部位

次號	股票代碼	評等	評等日	現時價格	買入區間	持股表現	目標價	預期獲利	停損價	預期損失	備註
1	DDV	加碼	09/12/2024	19.96	18.40	8.5%	21	14.1%	17	-7.6%	
2	VPB	加碼	10/12/2024	19.00	19.40	-2.1%	21	8.2%	18.7	-4%	
3	DCL	加碼	12/12/2024	27.15	27.20	-0.2%	31	14.0%	26	-4%	
4	GIL	加碼	16/12/2024	21.90	22	-0.5%	24	9.1%	21	-5%	

12 月 12 家銀行調升存款利率

從 12 月初至 17 日，BVBANK、CB、Dong A Bank、VPBank、VIB、Eximbank、OCB、MSB、GPBank、TPBank、ABBank 及 IVB 等 12 家銀行調升存款利率。BVBANK 和 MSB 將 15 個月期之年存款利率調升 6.3%，為目前之最高。然 VietinBank、BIDV、Agribank 及 Vietcombank 等四大銀行的最高存款利率仍低於 5%。

HRC 的出口萎縮逾 70%

據越南鋼鐵協會(VSA)數據顯示，熱軋鋼捲 HRC 銷售量持續大幅萎縮，特別是出口。11 月 HRC 銷售量較去年同期縮減 18% 至 49.9 萬噸左右。其中，出口量萎縮逾 70% 至 10.1 萬多噸。然 HRC 產量較去年同期維持在 548,108 噸。這也是 HRC 出口連續三個月縮減。今年前十一個月 HRC 縮減 2% 至 600 萬噸，其中出口量萎縮 31% 至 220 萬噸左右。

在出口面臨困難的情況下，企業促進國內銷售。HRC 出口約占國內 HRC 銷售量的 30%，遠低於 2023 年前十一個月的 50% 水位。今年 11 月其比列僅為 20% (去年同期近 60%)。今年前十一個月國內 HRC 銷售量成長 28% 至近 390 萬噸。

國內黃金價格持平，銀行匯率上漲 8 越盾

12 月 18 日上午 SJC 黃金價格維持穩定，然商業銀行匯率上升。西貢珠寶公司及 Doji 公司的 SJC 黃金價格維持在每兩 8,260-8,510 萬越盾。國際黃金價格下跌 5 美元至每盎司 2,651 美元 (約每兩 8,140 萬越盾)。

12 月 18 日上午越南國家銀行公佈中心匯率為 24,278 越盾，較 17 日上漲 8 越盾。以 5% 漲跌幅度，Vietcombank 及 BIDV 的匯率為 25,191-25,491 越盾、Vietinbank 的匯率為 25,180-25,491 越盾、Agribank 的美元匯率為 25,251- 25,491 越盾，均較 17 日上漲 8 越盾。

資料來源：Cafef、Vietstock、Vietnambiz

2024 年 PV GAS 營收及獲利可望創下歷史新高

據越南天然氣股份公司-PV Gas (GAS) 之公佈，公司預期今年經營結果將高出計畫。GAS 預期將營收總額增長 10%至近 130 兆越盾(相當於 Petrovietnam - PVN 營收的近 13%)、合併營收成長 14%至近 105 兆越盾(較年度計畫高出 50%)、稅前盈餘逾 13 兆越盾(相當於 PVN 獲利的近 25%，較年度計畫高出 82%)、繳納的稅金為 6 兆多越南(較年度計畫高出 61%)。

在完成認銷近 1.035 億股後，Gemadep 註冊資金增加至逾 4.1 兆越盾

據 Gemadep 股份公司 (GMD) 公布董事會通過有關 2024 年兩次公開認銷之結果顯示，公司於 2024 年 12 月 12 日完成認銷近 1.035 億股給 7,008 位投資人。以每股 45,000 越盾的價格，募集資金為 3.014 兆越盾，註冊資本由 3.104 兆越盾增加至 4.139 兆越盾。

31 億 BSR 股將在 HOSE 掛牌

據 Binh Son 煉油股份公司 (BSR) 董事會之決議顯示，自 2025 年 1 月 7 日，2.44 億多 BSR 股取消在 UPCoM 註冊交易，最後交易日為 1 月 6 日。自 2025 年 1 月 17 日，31 億多股(包含 PVN 持有近 28.7 億股在內)將在胡志明市證券交易所 (HOSE) 掛牌，首日交易的參考價格為 BSR 在 UPCoM 的最近 30 個交易日的平均收盤價。

公司計畫 2025 年營收將近 115 兆越盾、稅前及稅後盈餘將分別為 8,370 億越盾及 7,520 億越盾、繳納的稅金將為 13 兆越盾。

資料來源：Cafef、Vietstock

市場統計

撮合統計

推升指數上漲的前五名股票

HOSE				HNX			
股票代碼	收盤價 (越盾)	漲跌 %	影響指數 %	股票代碼	收盤價 (VND)	漲跌 %	影響指數 %
HPG	27,350	1.30%	0.04%	PVS	34,100	3.02%	0.15%
BID	46,850	0.54%	0.03%	KSV	81,900	2.38%	0.12%
GAS	68,500	0.74%	0.02%	PVI	54,100	2.46%	0.09%
LPB	33,700	1.35%	0.02%	PRE	19,800	5.32%	0.03%
FPT	148,700	0.47%	0.02%	IDC	57,000	0.53%	0.03%

拖累指數的前五名股票

HOSE				HNX			
股票代碼	收盤價 (越盾)	漲跌 %	影響指數 %	股票代碼	收盤價 (越盾)	漲跌 %	影響指數 %
VHM	40,900	-0.97%	-0.03%	HGM	186,000	-7.00%	-0.05%
VJC	100,700	-0.89%	-0.01%	BAB	11,900	-0.83%	-0.03%
BHN	37,000	-2.89%	0.00%	NTP	64,300	-0.92%	-0.03%
ACB	25,150	-0.20%	0.00%	THD	35,500	-0.56%	-0.02%
VSH	50,100	-1.76%	0.00%	PGS	30,700	-3.76%	-0.02%

前五名成交量

HOSE				HNX			
股票代碼	收盤價 (越盾)	漲跌 %	成交量 (股)	股票代碼	收盤價 (越盾)	漲跌 %	成交量 (千股)
VIX	10,350	0.49%	13,451,177	SHS	13,300	0.00%	5,298,772
HPG	27,350	1.30%	12,801,871	PVS	34,100	3.02%	3,349,670
DBC	28,650	5.33%	12,414,305	TIG	13,400	-1.47%	2,443,855
KHG	5,550	2.59%	9,642,288	MBS	29,000	0.35%	1,779,310
HAG	12,400	-0.40%	9,640,642	MST	7,100	2.90%	1,720,321

前五名成交值

HOSE				HNX			
股票代碼	收盤價 (越盾)	漲跌 %	成交值 (十億越盾)	股票代碼	收盤價 (越盾)	漲跌 %	成交值 (十億越盾)
FPT	148,700	0.47%	436.4	PVS	34,100	3.02%	113.1
DBC	28,650	5.33%	348.9	SHS	13,300	0.00%	70.2
HPG	27,350	1.30%	347.4	MBS	29,000	0.35%	51.3
MWG	60,200	-0.17%	245.0	TNG	25,600	0.00%	33.4
HDB	23,800	0.00%	198.7	TIG	13,400	-1.47%	32.9

議價交易

前五名股

HOSE			HNX		
股票代碼	成交量 (股)	成交值 (十億越盾)	股票代碼	成交量 (股)	成交值 (十億越盾)
TCB	24,577,711	598.59	IDC	3,550,000	188.15
MSN	5,657,000	402.21	VC3	895,985	25.27
VPB	16,900,501	337.83	PVC	1,786,000	20.00
VIC	7,052,900	286.00	PPT	649,000	8.63
NBB	10,776,100	245.16	SCI	153,900	1.14

外資交易行情 (股票)

證交所	買進成交量 (百萬股)	買進金額 (十億越盾)	賣出成交量 (百萬股)	賣出金額 (十億越盾)	淨買/賣成 交易 (百萬股)	淨買/賣超值 (十億越盾)
HOSE	32.25	1,049.63	33.43	1,055.77	(1.18)	(6.14)
HNX	0.91	21.49	3.17	65.35	(2.26)	(43.86)
總計	33.16	1,071.12	36.60	1,121.11	(3.45)	(50.00)



前五名買進

HOSE				HNX			
股票代碼	收盤價 (越盾)	成交量 (股)	成交值 (十億越盾)	股票代碼	收盤價 (越盾)	成交量 (股)	成交值 (十億越盾)
FPT	148,700	1,441,405	214.92	IDC	57,000	197,300	11.20
HPG	27,350	2,826,504	73.21	LAS	21,600	86,500	1.86
HDB	23,800	2,986,200	70.92	PVS	34,100	41,900	1.41
DBC	28,650	2,093,625	58.61	SHS	13,300	62,000	0.82
MWG	60,200	710,110	42.68	MST	7,100	108,200	0.76

前五名賣出

HOSE				HNX			
股票代碼	收盤價 (越盾)	成交量 (股)	成交值 (十億越盾)	股票代碼	收盤價 (越盾)	成交量 (股)	成交值 (十億越盾)
FPT	148,700	797,890	119.00	PVS	34,100	728,900	24.28
MWG	60,200	1,892,832	113.70	SHS	13,300	1,800,100	23.81
VRE	17,100	3,367,618	59.53	IDC	57,000	101,300	5.71
KBC	28,150	1,526,800	45.09	TNG	25,600	123,400	3.15
DPM	35,250	1,078,200	39.60	BVS	38,000	62,700	2.36

前五名淨買超

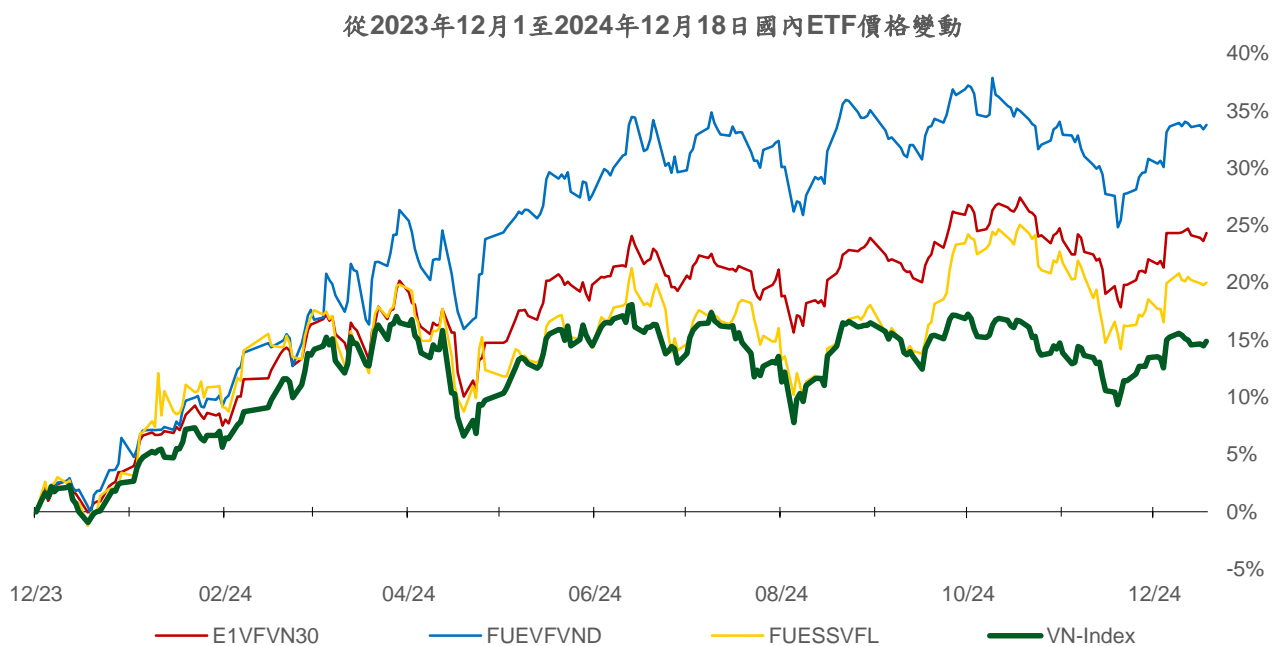
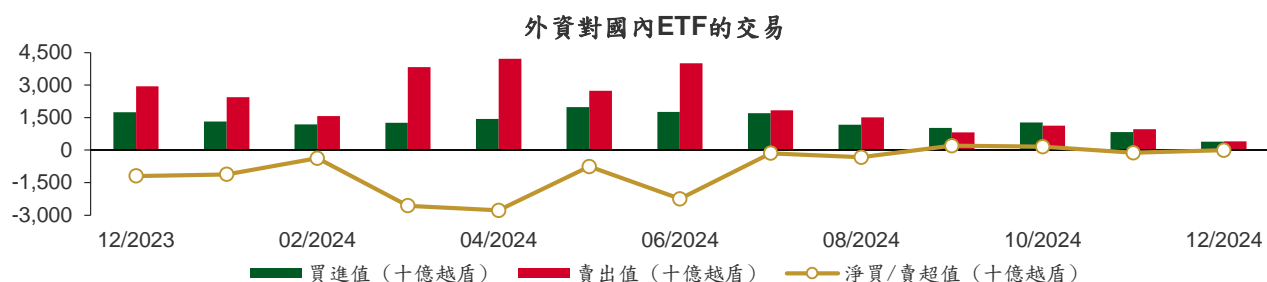
HOSE				HNX			
股票代碼	收盤價 (越盾)	淨買超股數 (股)	淨買超值 (十億越盾)	股票代碼	收盤價 (越盾)	淨買超股數 (股)	淨買超值 (十億越盾)
FPT	148,700	643,515	95.92	IDC	57,000	96,000	5.49
HDB	23,800	2,780,500	66.03	LAS	21,600	86,000	1.85
DBC	28,650	2,061,225	57.69	MST	7,100	108,200	0.76
HPG	27,350	2,193,853	55.99	AAV	7,600	96,200	0.74
DHC	35,250	893,900	32.19	TVC	10,600	61,700	0.65

前五名淨賣超

HOSE				HNX			
股票代碼	收盤價 (越盾)	淨賣超股數 (股)	淨賣超值 (十億越盾)	股票代碼	收盤價 (越盾)	淨賣超股數 (股)	淨賣超值 (十億越盾)
MWG	60,200	(1,182,722)	(71.03)	SHS	13,300	(1,738,100)	(22.99)
VRE	17,100	(3,352,175)	(59.27)	PVS	34,100	(687,000)	(22.87)
KBC	28,150	(1,522,395)	(44.97)	TNG	25,600	(123,400)	(3.15)
DPM	35,250	(1,074,200)	(39.46)	BVS	38,000	(56,900)	(2.14)
MSN	71,400	(396,848)	(28.25)	MBS	29,000	(71,700)	(2.07)

ETF 交易

價格統計					外資交易			
ETF 代碼	收盤價 (越盾)	漲跌 (%)	成交量 (股)	成交值 (十億越盾)	ETF 代碼	買進金額 (十億越盾)	賣出金額 (十億越盾)	淨買/賣超值 (十億越盾)
E1VFN30	23,350	0.6%	1,028,192	23.52	E1VFN30	2.35	4.67	(2.33)
FUEMAV30	16,120	0.8%	589	0.01	FUEMAV30	0.00	0.00	0.00
FUESSV30	16,550	-0.2%	4,393	0.07	FUESSV30	0.00	0.01	(0.00)
FUESSV50	19,850	-0.1%	1,802	0.04	FUESSV50	0.01	0.02	(0.01)
FUESSVFL	21,410	0.2%	184,307	3.94	FUESSVFL	0.80	0.19	0.61
FUEVFN30	33,230	0.3%	744,552	24.60	FUEVFN30	5.21	0.78	4.43
FUEVN100	17,800	0.3%	22,592	0.40	FUEVN100	0.19	0.00	0.19
FUEIP100	8,300	0.1%	100	0.00	FUEIP100	0.00	0.00	0.00
FUEKIV30	8,880	0.0%	203	0.00	FUEKIV30	0.00	0.00	0.00
FUEDCMID	11,750	0.2%	2,302	0.03	FUEDCMID	0.00	0.01	(0.01)
FUEKIVFS	12,850	0.0%	0	0.00	FUEKIVFS	0.00	0.00	0.00
FUEMAVND	13,990	0.3%	100	0.00	FUEMAVND	0.00	0.00	0.00
FUEFCV50	11,400	0.2%	5,440	0.06	FUEFCV50	0.00	0.00	0.00
FUEBFVND	12,510	0.0%	0	0.00	FUEBFVND	0.00	0.00	0.00
FUEKIVND	12,350	0.0%	0	0.00	FUEKIVND	0.00	0.00	0.00
FUEABVND	10,200	0.0%	38,477	0.40	FUEABVND	0.00	0.00	0.00
總計			2,033,049	53.07	總計	8.57	5.69	2.88



權證資訊

權證代碼 (*)	收盤價 (越盾)	漲跌 (%)	成交量	到期的天數	標的股票之價格 (越盾)	權證理論價格 (越盾) (**)	與收盤價的差異 (越盾)	履約價格(越盾)	行使比例 n:1	最後交易日
CACB2403	630	1.6%	3,530	127	25,150	358	(272)	25,000	4.0	24/04/2025
CACB2404	850	0.0%	5,590	218	25,150	474	(376)	25,000	4.0	24/07/2025
CACB2405	900	0.0%	0	145	25,150	322	(578)	25,500	4.0	12/05/2025
CFPT2314	7,460	0.5%	5,870	20	148,700	7,336	(124)	85,750	8.6	07/01/2025
CFPT2402	7,860	-0.1%	2,320	218	148,700	5,365	(2,495)	134,060	4.0	24/07/2025
CFPT2403	7,400	-0.3%	1,620	127	148,700	4,682	(2,718)	134,060	4.0	24/04/2025
CFPT2404	3,600	-1.1%	12,290	317	148,700	2,286	(1,314)	120,160	14.9	31/10/2025
CFPT2405	3,760	3.9%	840	237	148,700	2,221	(1,539)	134,060	9.9	12/08/2025
CHPG2334	200	0.0%	190,560	20	27,350	139	(61)	26,810	7.3	07/01/2025
CHPG2339	600	-6.3%	4,300	15	27,350	313	(287)	27,470	1.8	02/01/2025
CHPG2402	1,160	4.5%	10,900	152	27,350	610	(550)	28,180	2.7	19/05/2025
CHPG2403	260	-7.1%	42,480	76	27,350	97	(163)	30,500	4.0	04/03/2025
CHPG2406	1,190	4.4%	1,950	310	27,350	667	(523)	28,000	4.0	24/10/2025
CHPG2407	940	4.4%	154,750	127	27,350	646	(294)	26,000	4.0	24/04/2025
CHPG2408	1,070	3.9%	21,750	218	27,350	657	(413)	27,000	4.0	24/07/2025
CHPG2409	1,890	2.7%	30,380	317	27,350	1,430	(460)	25,000	3.0	31/10/2025
CHPG2410	1,180	0.0%	0	237	27,350	566	(614)	28,000	4.0	12/08/2025
CMBB2315	1,240	0.8%	8,390	20	24,200	1,195	(45)	19,570	3.9	07/01/2025
CMBB2402	1,670	5.0%	6,250	152	24,200	1,021	(649)	23,480	2.0	19/05/2025
CMBB2404	1,050	-1.9%	24,630	76	24,200	767	(283)	23,500	2.0	04/03/2025
CMBB2405	580	0.0%	14,040	218	24,200	317	(263)	26,000	4.0	24/07/2025
CMBB2406	480	-2.0%	60,100	127	24,200	287	(193)	25,000	4.0	24/04/2025
CMBB2407	1,550	-1.3%	8,900	317	24,200	855	(695)	26,000	2.0	31/10/2025
CMSN2317	10	-66.7%	48,240	15	71,400	1	(9)	86,870	8.0	02/01/2025
CMSN2401	630	1.6%	1,060	76	71,400	155	(475)	82,000	8.0	04/03/2025
CMSN2404	2,010	1.0%	7,660	218	71,400	1,225	(785)	79,000	4.0	24/07/2025
CMSN2405	1,310	1.6%	94,510	127	71,400	768	(542)	79,000	4.0	24/04/2025
CMSN2406	1,420	1.4%	8,560	317	71,400	1,097	(323)	79,000	6.0	31/10/2025
CMWG2314	930	-1.1%	153,710	20	60,200	885	(45)	51,590	9.9	07/01/2025
CMWG2401	1,560	4.0%	5,190	152	60,200	950	(610)	65,480	4.0	19/05/2025
CMWG2403	710	1.4%	7,270	76	60,200	485	(225)	64,490	5.0	04/03/2025
CMWG2405	1,230	0.0%	49,930	127	60,200	782	(448)	66,000	4.0	24/04/2025
CMWG2406	1,860	-0.5%	98,730	218	60,200	1,204	(656)	66,000	4.0	24/07/2025
CMWG2407	1,150	3.6%	1,860	317	60,200	848	(302)	70,000	6.0	31/10/2025
CMWG2408	1,160	-2.5%	200	145	60,200	637	(523)	65,000	6.0	12/05/2025
CPOW2315	110	-21.4%	7,940	15	12,600	31	(79)	13,460	2.0	02/01/2025
CSHB2306	10	-66.7%	7,510	15	10,350	0	(10)	12,240	1.9	02/01/2025
CSHB2401	810	0.0%	180	145	10,350	156	(654)	11,500	2.0	12/05/2025
CSTB2328	230	4.6%	319,430	20	34,200	213	(17)	33,000	8.0	07/01/2025
CSTB2333	290	0.0%	0	15	34,200	119	(171)	36,110	2.0	02/01/2025
CSTB2402	1,910	-1.0%	65,430	152	34,200	1,786	(124)	30,000	3.0	19/05/2025
CSTB2404	1,140	0.0%	42,470	76	34,200	987	(153)	31,000	4.0	04/03/2025
CSTB2408	690	3.0%	12,910	127	34,200	447	(243)	36,000	4.0	24/04/2025
CSTB2409	1,000	1.0%	37,960	218	34,200	655	(345)	36,000	4.0	24/07/2025
CSTB2410	1,300	4.0%	1,260	317	34,200	882	(418)	38,000	3.0	31/10/2025
CSTB2411	1,530	0.0%	0	145	34,200	708	(822)	34,000	4.0	12/05/2025
CTCB2403	800	1.3%	24,180	317	24,200	423	(377)	26,000	5.0	31/10/2025
CTCB2404	1,070	-0.9%	8,500	237	24,200	419	(651)	25,000	5.0	12/08/2025
CTPB2403	890	0.0%	0	145	16,250	224	(666)	17,500	3.0	12/05/2025
CVHM2318	20	0.0%	11,080	15	40,900	0	(20)	53,460	5.0	02/01/2025
CVHM2402	1,140	-4.2%	1,330	76	40,900	518	(622)	41,500	4.0	04/03/2025
CVHM2406	740	-3.9%	3,650	218	40,900	312	(428)	50,000	4.0	24/07/2025

本日報由富鑫證券股份有限公司研究部發佈，以上所有資訊乃源於可靠之消息來源，但由於證券市場瞬息萬變且受許多不可預測之因素影響，投資人應審慎投資、自負風險。

CVHM2407	450	-6.3%	10,140	127	40,900	174	(276)	49,000	4.0	24/04/2025
CVHM2408	2,180	-5.2%	6,720	317	40,900	1,622	(558)	38,000	4.0	31/10/2025
CVHM2409	1,520	0.0%	0	237	40,900	754	(766)	42,000	5.0	12/08/2025
CVIB2305	350	0.0%	71,450	20	19,150	308	(42)	17,750	4.8	07/01/2025
CVIB2402	800	-1.2%	33,940	152	19,150	464	(336)	20,510	1.7	19/05/2025
CVIB2405	1,280	-1.5%	2,830	127	19,150	940	(340)	18,000	2.0	24/04/2025
CVIB2406	680	0.0%	54,190	218	19,150	426	(254)	19,000	4.0	24/07/2025
CVIB2407	1,810	0.6%	130	317	19,150	1,306	(504)	18,000	2.0	31/10/2025
CVIB2408	990	0.0%	0	145	19,150	287	(703)	19,500	4.0	12/05/2025
CVIC2314	10	-50.0%	10,230	15	40,600	0	(10)	54,570	5.0	02/01/2025
CVIC2404	830	0.0%	15,220	127	40,600	616	(214)	43,000	4.0	24/04/2025
CVIC2405	1,220	0.0%	15,090	218	40,600	897	(323)	43,000	4.0	24/07/2025
CVNM2311	20	0.0%	186,540	20	64,700	0	(20)	75,820	9.5	07/01/2025
CVNM2315	30	0.0%	2,160	15	64,700	0	(30)	84,240	3.8	02/01/2025
CVNM2401	1,070	0.9%	750	152	64,700	520	(550)	63,830	7.7	19/05/2025
CVNM2405	1,080	1.9%	8,880	127	64,700	457	(623)	68,000	4.0	24/04/2025
CVNM2406	1,510	2.0%	1,700	218	64,700	628	(882)	69,000	4.0	24/07/2025
CVNM2407	1,130	6.6%	9,920	317	64,700	641	(489)	68,000	6.0	31/10/2025
CVPB2315	10	0.0%	785,330	20	19,000	1	(9)	22,170	5.4	07/01/2025
CVPB2319	20	0.0%	3,890	15	19,000	0	(20)	22,740	1.8	02/01/2025
CVPB2401	1,050	-3.7%	5,490	152	19,000	554	(496)	19,940	1.9	19/05/2025
CVPB2403	800	0.0%	12,290	76	19,000	507	(293)	19,000	2.0	04/03/2025
CVPB2407	480	2.1%	14,060	218	19,000	247	(233)	21,000	4.0	24/07/2025
CVPB2408	620	1.6%	1,840	127	19,000	296	(324)	21,000	2.0	24/04/2025
CVPB2409	920	0.0%	2,510	317	19,000	534	(386)	22,000	2.0	31/10/2025
CVPB2410	1,040	-1.9%	400	237	19,000	355	(685)	21,000	3.0	12/08/2025
CVRE2320	10	0.0%	35,520	15	17,100	0	(10)	32,330	2.0	02/01/2025
CVRE2402	90	-10.0%	6,070	76	17,100	9	(81)	23,500	4.0	04/03/2025
CVRE2405	600	1.7%	7,400	127	17,100	397	(203)	19,000	2.0	24/04/2025
CVRE2406	470	2.2%	4,810	218	17,100	315	(155)	19,000	4.0	24/07/2025
CVRE2407	1,650	0.6%	32,550	317	17,100	1,485	(165)	16,000	2.0	31/10/2025
CVRE2408	850	0.0%	0	237	17,100	352	(498)	20,000	3.0	12/08/2025

(*) 歐式交易方式，以現金交易

(**) PHS 採用 Black-Scholes 估價方式

長期投資股

股票代碼	證券所	現時價格	目標價*	報告日
NLG	HOSE	37,300	40,600	16/12/2024
DGC	HOSE	116,200	127,900	09/12/2024
HDB	HOSE	23,800	68,000	29/11/2024
DBD	HOSE	59,100	33,600	26/11/2024
MBB	HOSE	24,200	31,100	21/11/2024
IMP	HOSE	48,000	42,550	19/11/2024
ACB	HOSE	25,150	31,900	04/11/2024
VPB	HOSE	19,000	24,600	02/10/2024
SAB	HOSE	57,400	70,700	26/09/2024
KDH	HOSE	35,000	43,700	25/09/2024
CTG	HOSE	36,250	40,200	18/09/2024
HPG	HOSE	27,350	28,200	06/09/2024
PVT	HOSE	27,700	31,650	26/08/2024
POW	HOSE	12,600	15,900	23/08/2024
TCB	HOSE	24,200	28,200	21/08/2024
DRI	UPCOM	12,913	14,100	20/08/2024
TCM	HOSE	47,000	58,500	14/08/2024
NT2	HOSE	19,800	22,300	09/08/2024
VNM	HOSE	64,700	76,100	07/08/2024
BMI	HOSE	20,900	29,200	07/08/2024

IJC	HOSE	13,700	17,300	06/08/2024
QNS	UPCOM	51,835	58,500	02/08/2024
ANV	HOSE	20,700	35,300	05/07/2024
DPR	HOSE	38,600	44,600	02/07/2024
GEG	HOSE	11,300	18,300	01/07/2024
GAS	HOSE	68,500	82,900	03/06/2024
VHC	HOSE	73,900	79,300	28/05/2024
BSR	UPCOM	22,106	23,200	24/05/2024
CTD	HOSE	66,900	87,500	24/05/2024
FMC	HOSE	47,000	55,100	04/05/2024
PVD	HOSE	24,150	31,000	02/05/2024
STK	HOSE	24,750	38,550	04/04/2024
MSB	HOSE	11,500	20,700	19/03/2024
VIB	HOSE	19,150	27,000	07/02/2024
VHM	HOSE	40,900	63,300	26/01/2024
MSH	HOSE	52,100	55,900	17/01/2024
SIP	HOSE	83,700	83,400	10/01/2024
KBC	HOSE	28,150	36,000	10/01/2024
IDC	HNX	57,000	56,000	10/01/2024
VCB	HOSE	93,100	87,329	10/01/2024
BID	HOSE	46,850	55,870	10/01/2024
TPB	HOSE	16,250	24,130	10/01/2024
OCB	HOSE	10,850	19,164	10/01/2024
STB	HOSE	34,200	34,494	10/01/2024
LPB	HOSE	33,700	18,389	10/01/2024
SHB	HOSE	10,350	16,146	10/01/2024
MWG	HOSE	60,200	61,600	10/01/2024
FRT	HOSE	185,900	119,200	10/01/2024
DGW	HOSE	41,700	55,300	10/01/2024
PNJ	HOSE	97,500	101,000	10/01/2024
PLX	HOSE	39,300	42,300	10/01/2024
PVS	HNX	34,100	40,300	10/01/2024
VRE	HOSE	17,100	37,700	10/01/2024

資料來源: PHS 收集

*若除權交易日發生在報告日後將影響目標價

免責聲明

這份報告由富鑫證券股份公司研究員製作。以上資訊乃基於相信為可靠之來源所彙編，惟本公司不負責其完整性與準確性。本日報並不作為買賣任何股票之推薦或邀約。富鑫證券與其相關子公司、管理人員與職員皆可能持有上述之任何證券。富鑫證券（或其任何相關子公司）隨時可能對上述之任何公司進行或承攬投資銀行業務或其他業務。本報告中包含的所有意見與估計，代表我們截至此日期所作之判斷，其後若有任何因素導致更動，本公司恕不另行通知。

富鑫證券股份公司

地址：21st Floor, Phu My Hung Building, 08 Hoang Van Thai Street, Tan Phu Ward, District 7, HCMC.

電話號碼：(84-28) 5 413 5479

客服專線：(84-28) 1900 25 23 58

傳真號碼：+84 28 5413 5473

胡志明市

富美興交易室

地址：Ground Floor, CR2-08, 107 Ton Dat Tien, Tan Phu Ward, District 7, Ho Chi Minh City

電話號碼：(84-28) 5 413 5478

傳真號碼：+84 28 5413 5473

Tan Binh 分行

地址：Park Legend Building, 251 Hoang Van Thu Street, Ward 2, Tan Binh District, HCMC

電話號碼：(84-28) 3813 2401

傳真號碼：(84-28) 3813 2415

第三郡分行

地址：4th & 5th Floor, D&D Tower, 458 Nguyen Thi Minh Khai, Ward 2, District 3, HCMC

電話號碼：(84-28) 382 08068

傳真號碼：(84-28) 3820 8206

第一郡分行

地址：Room 1003A, 10th Floor, No. 81-83-83B-85 Ham Nghi Street, Nguyen Thai Binh Ward, District 1, HCMC

電話號碼：(84-28) 3 535 6060

傳真號碼：(84-28) 3 535 2912

河內市

Ha Noi 分行

地址：5th Floor, Vinafor Building, No.127 Lo Duc, Dong Mac Ward, Hai Ba Trung District, Ha Noi

電話號碼：(84-24) 3 933 4566

傳真號碼：(84-24) 3 933 4820

Thanh Xuan 分行

地址：5th Floor, UDIC Complex Building, N04 Hoang Dao Thuy, Trung Hoa Ward, Cau Giay District, Ha Noi

電話號碼：(84-24) 6 250 9999

傳真號碼：(84-24) 6 250 6666

海防市

海防分行

地址：2nd Floor, Eliteco Building No.18 Tran Hung Dao, Hoang Van Thu Ward, Hong Bang District, Hai Phong

電話號碼：(84-225) 384 1810

傳真號碼：(84-225) 384 1801