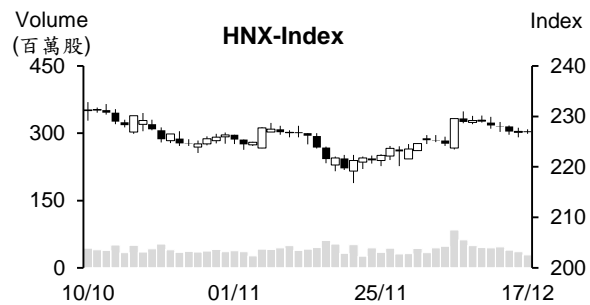
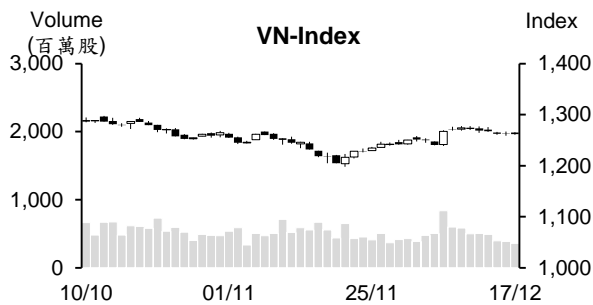


## 越股行情

17/12/2024	HOSE		VN30		HNX	
收盤價	1,261.72	-0.16%	1,327.63	-0.31%	226.89	-0.07%
成交股數(百萬股)	<b>502.43</b>	<b>-2.14%</b>	<b>153.92</b>	<b>-12.21%</b>	<b>32.55</b>	<b>-13.21%</b>
撮合股數(百萬股)	<b>358.40</b>	<b>-7.16%</b>	<b>101.48</b>	<b>-18.65%</b>	<b>28.46</b>	<b>-20.15%</b>
與最近 20 日的平均水位相比	484.06	-25.96%	159.13	-36.23%	43.41	-34.44%
成交值(十億越盾)	<b>12,093</b>	<b>-5.52%</b>	<b>5,220</b>	<b>-5.51%</b>	<b>621</b>	<b>5.12%</b>
撮合成交值(十億越盾)	<b>8,727</b>	<b>-5.49%</b>	<b>3,646</b>	<b>-7.73%</b>	<b>564</b>	<b>-1.05%</b>
與最近 20 日之平均比較	11,495	-24.08%	5,117	-28.75%	769	-26.62%
上漲家數	147	32%	5	17%	76	36%
下跌家數	232	51%	19	63%	73	34%
持平家數	78	17%	6	20%	64	30%



## 市場概況

週二越股呈現震盪。VN 指數多數交易時間在平盤價位附近游走，最終以小黑作收。銀行、科技及零售類股下跌，為今日拖累盤勢之主因。中小型畜牧、食糖、藥品及 Viettel 族群逆勢上揚。市場投資氣氛仍偏向謹慎，使量能維持在低水位。外資維持減碼，今日淨賣超值為 7,630 億越盾，主義拋售 FPT 及 MWG。

## 技術分析

VN 指數小跌。K 線形成雙內包線，量能萎縮，顯示賣壓在逐漸減弱。由於目前指數已回落至 1240-1260 點需求區，若買盤需求回升，短線盤勢的整理將結束。反之，若盤勢弱勢反彈，未來幾個交易日指數可能持續整理；河內部分，HNX 指數小跌。與 HOSE 盤勢相似，指數也形成雙內包線。盤中賣壓逐漸減弱，加上目前指數已回落至 224-227 點支撐區間，因此若買盤進場意願提升，指數可望在這價位附近打底。操作上建議投資人可適度加碼，投資標的為銀行、紡織、水產、肥料、海運、科技和化學製品等類股。

## 建議股名單: BMP (停損)

(請參考第 2 頁)

## 當日調整股名單

次號	股票代碼	評等	評等日	現時價格	買入區間	持股表現	目標價	預期獲利	停損價	預期損失	備註
1	BMP	停損	18/12/2024	122.00	126.80	-3.8%	140.0	10.4%	122.5	-3.4%	到停損點。

## 投資組合部位

次號	股票代碼	評等	評等日	現時價格	買入區間	持股表現	目標價	預期獲利	停損價	預期損失	備註
1	DDV	加碼	09/12/2024	19.56	18.40	6.3%	21	14.1%	17	-7.6%	
2	VPB	加碼	10/12/2024	18.95	19.40	-2.3%	21	8.2%	18.7	-4%	
3	DCL	加碼	12/12/2024	27.10	27.20	-0.4%	31	14.0%	26	-4%	
4	GIL	加碼	16/12/2024	21.60	22	-1.8%	24	9.1%	21	-5%	

### 今年底赴越南之國際旅客大幅成長

據統計總局之統計數據顯示，2024 年 10 月赴越南之國際旅客較去年同期成長 27.6%至 142 萬。11 月其國際旅客大幅成長 38.8%至逾 170 萬。今年前十一個月國際遊客成長 41.0%至 1,580 萬多。

越南計劃 2025 年國際旅客將為 2,500-2,800 萬、國內遊客將成長 8-9%至 1.3 億人次。

### SBV 略微收回資金

越南國家銀行 (SBV) 連續三週呈現淨收回資金。SBV 在 12 月第一週購買 7 天期的票券 (遠期交易)，同時擴增短期票券的發行。

SBV 促進發行 7 天期的票券 (年利率為 4%)，發行金額為 35 兆越盾，到期的短期票券為 52 兆越盾。12 月 13 日及 16 日 SBV 分別發行 7.1 兆越盾及 12.18 兆越盾的票券。從 12 月 9 日至 16 日，短期票券的發行金額為 29.13 兆越盾、到期的短期票券金額為 4.45 兆越盾。

### 海關總局預期 2024 年進出口金額可望突破 7,800 億美元

據海關總局之報告顯示，截至 2024 年 12 月 14 日為止，進出口總額成長 15.4%至 7,454 億美元。其中出口及進口金額分別成長 14.5%及 16.3%至 3,844 億美元及 3,610 億美元。貿易收支順差 234 億美元，較 2023 年同期的 257 億美元貿易順差萎縮 23 億美元。預期 2024 年越南進出口總額將達 7,823 億美元左右，貿易順差將為 235 億美元。

資料來源：Cafef、Vietstock

### 今年前十一個月 FPT 稅後盈餘成長 21%，公司新簽 45 件專案 (規模逾 500 萬美元)

據 FPT 股份公司 (FPT) 之公佈，2024 年前十一個月營收及稅前盈餘分別增長 19.5% 及 19.8% 至 56.404 兆越盾及 10.239 兆越盾。母公司稅後盈餘亦成長 21.1% 至 7.302 兆越盾，每股盈餘 (EPS) 為 4,995 越盾。總計，今年前十一個月營收及獲利分別達成年度計劃的 91% 及 94%。其中，11 月營收及稅前盈餘分別成長 19.3% 及 17.8% 至 5.608 兆越盾及 1.013 兆越盾。

國外科技資訊服務營收持續大幅增長 28.1% 至 28.27 兆越盾。特別是對日本和亞太地區之外銷額分別成長 30.2% 及 39.3%。國外新簽訂單價值成長 17.2% 至 29.372 兆越盾。2024 年前十一個月 FPT 簽署 45 個專案 (規模逾 500 萬美元)，這顯示全球科技需求提升以及 FPT 在國外市場之能力。

另外，國內資訊營收成長 13.5% 至 6.7 兆越盾、電信服務營收及稅後盈餘分別增長 10.6% 及 14.9% 至 15.9 兆越盾及 3.279 億越盾。教育、投資及其他領域營收成長 14.3% 至 5.534 兆越盾、稅後盈餘為 2.09 兆越盾。

### 11 月 CTR 營收成長兩個位數至近 1.3 兆越盾

據 Viettel 工程股份公司 (Viettel Construction, HoSE: CTR) 之公佈，11 月營收增長 14.2% 至近 1.291 兆越盾，稅前盈餘僅提升 1% 至 630 億越盾。今年前十一個月 CTR 營收及稅前盈餘分別增長 12% 及 2% 至逾 11.685 兆越盾及 6,090 億越盾，達成年度計劃的 92% 及 91%。

### Traphaco 即將預支股息

據 Traphaco 股份公司 (HOSE: TRA) 之公佈，除權交易日為 2025 年 1 月 3 日。公司計劃將於 2025 年 1 月 24 日預支 2024 年第一次現金股息 (比率為 20%)。以近 4,150 萬流通股數，預期這次公司支付的股息金額將近 830 億越盾。

截至 2024 年中旬為止，國家資本經營及投資總公司 (SCIC) 為 TRA 最大股東 (持股率為 35.67%)。另外，MAGBI Fund Limited 及 Super Delta Pte. Ltd 也是大股東，持股率分別為 25% 及 15.12%。預期三者將分別收到 296 億越盾、近 210 億越盾及 125 億多越盾之現金股息。

資料來源：Cafef、Vietstock

## 市場統計

### 撮合統計

#### 推升指數上漲的前五名股票

HOSE				HNX			
股票代碼	收盤價 (越盾)	漲跌 %	影響指數 %	股票代碼	收盤價 (VND)	漲跌 %	影響指數 %
VHM	41,300	0.85%	0.03%	KSV	80,000	9.89%	0.45%
VTP	141,500	2.54%	0.01%	L14	36,400	9.97%	0.03%
KDH	35,000	1.16%	0.01%	BAB	12,000	0.84%	0.03%
EIB	19,550	0.77%	0.01%	CDN	32,400	2.86%	0.03%
MBB	24,150	0.21%	0.01%	TMB	78,000	7.14%	0.02%

#### 拖累指數的前五名股票

HOSE				HNX			
股票代碼	收盤價 (越盾)	漲跌 %	影響指數 %	股票代碼	收盤價 (越盾)	漲跌 %	影響指數 %
FPT	148,000	-1.27%	-0.05%	PVS	33,100	-1.49%	-0.07%
VPB	18,950	-0.79%	-0.02%	IDC	56,700	-0.53%	-0.03%
MWG	60,300	-1.15%	-0.02%	BCF	38,600	-5.85%	-0.03%
BID	46,600	-0.32%	-0.02%	VIF	17,200	-1.15%	-0.02%
VNM	64,600	-0.62%	-0.02%	NVB	8,600	-1.15%	-0.02%

#### 前五名成交量

HOSE				HNX			
股票代碼	收盤價 (越盾)	漲跌 %	成交量 (股)	股票代碼	收盤價 (越盾)	漲跌 %	成交量 (千股)
VIX	10,300	-0.48%	13,220,143	SHS	13,300	0.00%	2,505,294
HPG	27,000	0.00%	10,816,933	PVS	33,100	-1.49%	2,262,292
HDB	23,800	0.21%	8,722,807	CEO	13,900	-0.71%	1,772,685
DXG	18,000	0.28%	8,411,935	TNG	25,600	1.99%	1,562,130
VPB	18,950	-0.79%	8,188,602	MBS	28,900	-0.34%	1,389,744

#### 前五名成交值

HOSE				HNX			
股票代碼	收盤價 (越盾)	漲跌 %	成交值 (十億越盾)	股票代碼	收盤價 (越盾)	漲跌 %	成交值 (十億越盾)
FPT	148,000	-1.27%	887.1	PVS	33,100	-1.49%	75.5
HPG	27,000	0.00%	291.6	IDC	56,700	-0.53%	47.8
MWG	60,300	-1.15%	222.4	MBS	28,900	-0.34%	40.1
HDB	23,800	0.21%	207.3	TNG	25,600	1.99%	39.6
HCM	29,500	-0.34%	181.5	SHS	13,300	0.00%	33.3

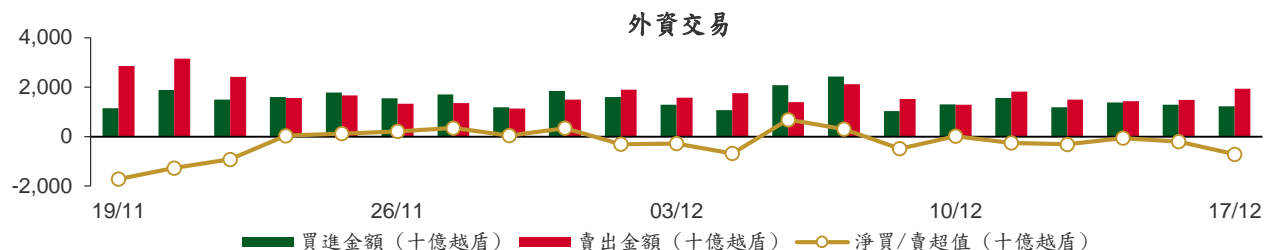
## 議價交易

### 前五名股

HOSE			HNX		
股票代碼	成交量 (股)	成交值 (十億越盾)	股票代碼	成交量 (股)	成交值 (十億越盾)
EIB	40,098,522	774.93	BAB	2,025,000	24.30
TCB	13,834,001	340.36	VC3	350,000	9.92
FPT	1,418,005	215.26	TIG	550,000	7.37
VHM	4,460,000	182.64	SHN	700,000	4.13
STB	4,112,000	143.64	DNP	197,000	4.10

## 外資交易行情 (股票)

證交所	買進成交量 (百萬股)	買進金額 (十億越盾)	賣出成交量 (百萬股)	賣出金額 (十億越盾)	淨買/賣成 交易 (百萬股)	淨買/賣超值 (十億越盾)
HOSE	31.51	1,205.83	44.51	1,874.71	(13.00)	(668.88)
HNX	0.46	17.01	2.06	59.27	(1.60)	(42.26)
<b>總計</b>	<b>31.96</b>	<b>1,222.83</b>	<b>46.57</b>	<b>1,933.97</b>	<b>(14.61)</b>	<b>(711.14)</b>



### 前五名買進

HOSE				HNX			
股票代碼	收盤價 (越盾)	成交量 (股)	成交值 (十億越盾)	股票代碼	收盤價 (越盾)	成交量 (股)	成交值 (十億越盾)
FPT	148,000	2,202,088	328.26	IDC	56,700	182,000	10.35
TCB	24,200	3,849,600	94.44	MBS	28,900	59,000	1.69
HDB	23,800	2,977,630	70.70	NTP	64,900	19,900	1.29
VHM	41,300	1,314,641	54.22	TNG	25,600	29,700	0.75
MWG	60,300	782,300	47.27	VC3	28,000	26,400	0.73

### 前五名賣出

HOSE				HNX			
股票代碼	收盤價 (越盾)	成交量 (股)	成交值 (十億越盾)	股票代碼	收盤價 (越盾)	成交量 (股)	成交值 (十億越盾)
FPT	148,000	4,296,276	639.50	PVS	33,100	713,600	23.79
MWG	60,300	2,109,103	127.51	IDC	56,700	258,500	14.72
HPG	27,000	3,531,699	95.18	SHS	13,300	308,300	4.10
TCB	24,200	3,577,700	87.80	TNG	25,600	116,100	2.94
NLG	37,200	1,790,129	66.73	BVS	37,800	71,800	2.74

### 前五名淨買超

HOSE				HNX			
股票代碼	收盤價 (越盾)	淨買超股數 (股)	淨買超值 (十億越盾)	股票代碼	收盤價 (越盾)	淨買超股數 (股)	淨買超值 (十億越盾)
SIP	84,500	416,493	35.32	MBS	28,900	45,100	1.29
VHM	41,300	805,031	33.26	VTZ	17,400	17,800	0.30
HDB	23,800	1,340,275	31.75	NTP	64,900	4,100	0.27
DXG	18,000	1,594,528	28.60	DTD	27,100	7,200	0.20
VIX	10,300	2,533,238	26.24	CTP	31,400	6,100	0.19

### 前五名淨賣超

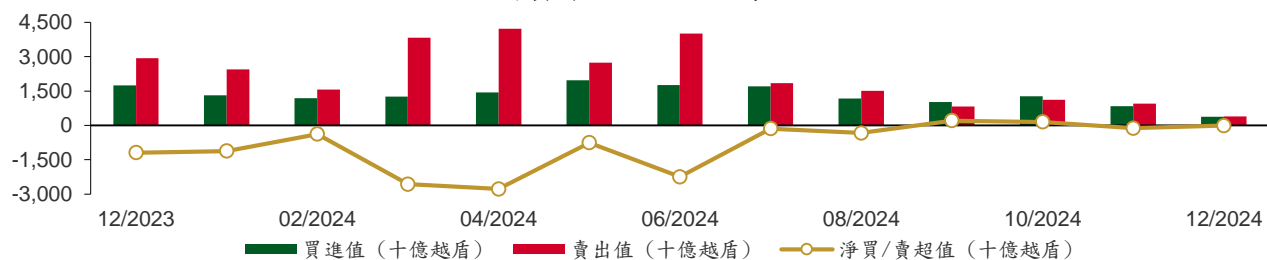
HOSE				HNX			
股票代碼	收盤價 (越盾)	淨賣超股數 (股)	淨賣超值 (十億越盾)	股票代碼	收盤價 (越盾)	淨賣超股數 (股)	淨賣超值 (十億越盾)
FPT	148,000	(2,094,188)	(311.25)	PVS	33,100	(713,500)	(23.79)
MWG	60,300	(1,326,803)	(80.23)	IDC	56,700	(76,500)	(4.37)
NLG	37,200	(1,680,629)	(62.65)	SHS	13,300	(308,300)	(4.10)
HPG	27,000	(2,098,841)	(56.54)	BVS	37,800	(70,700)	(2.70)
VRE	17,150	(2,943,497)	(50.55)	VGS	31,100	(72,100)	(2.26)

## ETF 交易

價格統計				
ETF 代碼	收盤價 (越盾)	漲跌 (%)	成交量 (股)	成交值 (十億越盾)
E1VFN30	23,220	-0.2%	199,483	4.63
FUEMAV30	15,990	-0.3%	8,435	0.13
FUESSV30	16,580	-0.1%	7,436	0.12
FUESSV50	19,860	-0.2%	7,220	0.14
FUESSVFL	21,370	-0.1%	52,931	1.13
FUEVFVND	33,130	-0.3%	581,322	19.22
FUEVN100	17,750	-0.3%	66,009	1.17
FUEIP100	8,290	0.2%	300	0.00
FUEKIV30	8,880	0.0%	0	0.00
FUEDCMID	11,730	-1.7%	2,102	0.02
FUEKIVFS	12,850	0.0%	0	0.00
FUEMAVND	13,950	0.0%	400	0.01
FUEFCV50	11,380	-3.0%	3,916	0.05
FUEBFVND	12,510	0.0%	0	0.00
FUEKIVND	12,350	0.0%	0	0.00
FUEABVND	10,200	0.0%	0	0.00
<b>總計</b>			<b>929,554</b>	<b>26.64</b>

外資交易			
ETF 代碼	買進金額 (十億越盾)	賣出金額 (十億越盾)	淨買/賣超值 (十億越盾)
E1VFN30	0.57	0.71	(0.14)
FUEMAV30	0.07	0.02	0.06
FUESSV30	0.00	0.12	(0.12)
FUESSV50	0.01	0.13	(0.12)
FUESSVFL	0.13	0.43	(0.30)
FUEVFVND	0.47	1.14	(0.67)
FUEVN100	0.67	0.22	0.45
FUEIP100	0.00	0.00	0.00
FUEKIV30	0.00	0.00	0.00
FUEDCMID	0.00	0.02	(0.02)
FUEKIVFS	0.00	0.00	0.00
FUEMAVND	0.00	0.00	0.00
FUEFCV50	0.00	0.00	0.00
FUEBFVND	0.00	0.00	0.00
FUEKIVND	0.00	0.00	0.00
FUEABVND	0.00	0.00	0.00
<b>總計</b>	<b>1.94</b>	<b>2.79</b>	<b>(0.85)</b>

外資對國內ETF的交易



從2023年12月1日至2024年12月17日國內ETF價格變動



## 權證資訊

權證代碼(*)	收盤價 (越盾)	漲跌 (%)	成交量	到期的天數	標的股票之價格 (越盾)	權證理論價格 (越盾) (**)	與收盤價的差異 (越盾)	履約價格(越盾)	行使比例 n:1	最後交易日
CACB2403	620	-3.1%	25,240	128	25,200	367	(253)	25,000	4.0	24/04/2025
CACB2404	850	0.0%	3,300	219	25,200	483	(367)	25,000	4.0	24/07/2025
CACB2405	900	0.0%	100	146	25,200	330	(570)	25,500	4.0	12/05/2025
CFPT2314	7,420	-2.0%	5,160	21	148,000	7,255	(165)	85,750	8.6	07/01/2025
CFPT2402	7,870	-1.6%	4,030	219	148,000	5,240	(2,630)	134,060	4.0	24/07/2025
CFPT2403	7,420	-5.2%	5,910	128	148,000	4,552	(2,868)	134,060	4.0	24/04/2025
CFPT2404	3,640	-1.6%	24,760	318	148,000	2,247	(1,393)	120,160	14.9	31/10/2025
CFPT2405	3,620	-2.4%	14,980	238	148,000	2,170	(1,450)	134,060	9.9	12/08/2025
CHPG2334	200	-9.1%	67,450	21	27,000	113	(87)	26,810	7.3	07/01/2025
CHPG2339	640	-8.6%	2,770	16	27,000	238	(402)	27,470	1.8	02/01/2025
CHPG2402	1,110	-1.8%	23,620	153	27,000	551	(559)	28,180	2.7	19/05/2025
CHPG2403	280	0.0%	21,550	77	27,000	81	(199)	30,500	4.0	04/03/2025
CHPG2406	1,140	-1.7%	2,220	311	27,000	621	(519)	28,000	4.0	24/10/2025
CHPG2407	900	-1.1%	230,810	128	27,000	590	(310)	26,000	4.0	24/04/2025
CHPG2408	1,030	-1.0%	19,040	219	27,000	607	(423)	27,000	4.0	24/07/2025
CHPG2409	1,840	0.0%	18,440	318	27,000	1,348	(492)	25,000	3.0	31/10/2025
CHPG2410	1,180	-2.5%	100	238	27,000	522	(658)	28,000	4.0	12/08/2025
CMBB2315	1,230	-0.8%	20,130	21	24,150	1,183	(47)	19,570	3.9	07/01/2025
CMBB2402	1,590	1.9%	12,210	153	24,150	1,008	(582)	23,480	2.0	19/05/2025
CMBB2404	1,070	0.0%	49,840	77	24,150	755	(315)	23,500	2.0	04/03/2025
CMBB2405	580	-1.7%	39,560	219	24,150	313	(267)	26,000	4.0	24/07/2025
CMBB2406	490	-2.0%	79,860	128	24,150	283	(207)	25,000	4.0	24/04/2025
CMBB2407	1,570	0.0%	200	318	24,150	845	(725)	26,000	2.0	31/10/2025
CMSN2317	30	-25.0%	3,780	16	71,000	1	(29)	86,870	8.0	02/01/2025
CMSN2401	620	0.0%	1,830	77	71,000	147	(473)	82,000	8.0	04/03/2025
CMSN2404	1,990	-2.0%	2,650	219	71,000	1,188	(802)	79,000	4.0	24/07/2025
CMSN2405	1,290	-2.3%	3,310	128	71,000	738	(552)	79,000	4.0	24/04/2025
CMSN2406	1,400	-0.7%	150	318	71,000	1,069	(331)	79,000	6.0	31/10/2025
CMWG2314	940	-5.1%	102,510	21	60,300	896	(44)	51,590	9.9	07/01/2025
CMWG2401	1,500	-1.3%	14,690	153	60,300	965	(535)	65,480	4.0	19/05/2025
CMWG2403	700	-2.8%	8,900	77	60,300	498	(202)	64,490	5.0	04/03/2025
CMWG2405	1,230	-6.1%	154,080	128	60,300	797	(433)	66,000	4.0	24/04/2025
CMWG2406	1,870	-5.1%	5,150	219	60,300	1,220	(650)	66,000	4.0	24/07/2025
CMWG2407	1,110	-4.3%	220	318	60,300	858	(252)	70,000	6.0	31/10/2025
CMWG2408	1,190	-0.8%	250	146	60,300	647	(543)	65,000	6.0	12/05/2025
CPOW2315	140	-26.3%	10,060	16	12,350	18	(122)	13,460	2.0	02/01/2025
CSHB2306	30	0.0%	210	16	10,350	0	(30)	12,240	1.9	02/01/2025
CSHB2401	810	-5.8%	100	146	10,350	158	(652)	11,500	2.0	12/05/2025
CSTB2328	220	-4.4%	175,580	21	34,100	207	(13)	33,000	8.0	07/01/2025
CSTB2333	290	-3.3%	3,310	16	34,100	118	(172)	36,110	2.0	02/01/2025
CSTB2402	1,930	-1.5%	119,230	153	34,100	1,762	(168)	30,000	3.0	19/05/2025
CSTB2404	1,140	-0.9%	13,480	77	34,100	970	(170)	31,000	4.0	04/03/2025
CSTB2408	670	-5.6%	13,670	128	34,100	439	(231)	36,000	4.0	24/04/2025
CSTB2409	990	-3.9%	7,190	219	34,100	645	(345)	36,000	4.0	24/07/2025
CSTB2410	1,250	-1.6%	1,910	318	34,100	870	(380)	38,000	3.0	31/10/2025
CSTB2411	1,530	-0.7%	3,500	146	34,100	697	(833)	34,000	4.0	12/05/2025
CTCB2403	790	-1.3%	79,900	318	24,200	424	(366)	26,000	5.0	31/10/2025
CTCB2404	1,080	0.9%	1,790	238	24,200	420	(660)	25,000	5.0	12/08/2025
CTPB2403	890	-2.2%	350	146	16,200	219	(671)	17,500	3.0	12/05/2025
CVHM2318	20	0.0%	10	16	41,300	0	(20)	53,460	5.0	02/01/2025
CVHM2402	1,190	0.9%	2,160	77	41,300	574	(616)	41,500	4.0	04/03/2025
CVHM2406	770	4.1%	2,050	219	41,300	340	(430)	50,000	4.0	24/07/2025

本日報由富鑫證券股份有限公司研究部發佈，以上所有資訊乃源於可靠之消息來源，但由於證券市場瞬息萬變且受許多不可預測之因素影響，投資人應審慎投資，自負風險。



CVHM2407	480	4.4%	67,120	128	41,300	196	(284)	49,000	4.0	24/04/2025
CVHM2408	2,300	5.0%	94,360	318	41,300	1,694	(606)	38,000	4.0	31/10/2025
CVHM2409	1,520	3.4%	1,910	238	41,300	800	(720)	42,000	5.0	12/08/2025
CVIB2305	350	-2.8%	72,010	21	19,200	319	(31)	17,750	4.8	07/01/2025
CVIB2402	810	-4.7%	14,730	153	19,200	478	(332)	20,510	1.7	19/05/2025
CVIB2405	1,300	-1.5%	50,850	128	19,200	960	(340)	18,000	2.0	24/04/2025
CVIB2406	680	-1.5%	40,980	219	19,200	435	(245)	19,000	4.0	24/07/2025
CVIB2407	1,800	0.6%	25,770	318	19,200	1,325	(475)	18,000	2.0	31/10/2025
CVIB2408	990	-2.0%	300	146	19,200	294	(696)	19,500	4.0	12/05/2025
CVIC2314	20	0.0%	60	16	40,550	0	(20)	54,570	5.0	02/01/2025
CVIC2404	830	-3.5%	11,300	128	40,550	614	(216)	43,000	4.0	24/04/2025
CVIC2405	1,220	-1.6%	26,360	219	40,550	893	(327)	43,000	4.0	24/07/2025
CVNM2311	20	0.0%	91,360	21	64,600	0	(20)	75,820	9.5	07/01/2025
CVNM2315	30	0.0%	50	16	64,600	0	(30)	84,240	3.8	02/01/2025
CVNM2401	1,060	-2.8%	3,280	153	64,600	514	(546)	63,830	7.7	19/05/2025
CVNM2405	1,060	-4.5%	7,950	128	64,600	451	(609)	68,000	4.0	24/04/2025
CVNM2406	1,480	-3.3%	4,200	219	64,600	621	(859)	69,000	4.0	24/07/2025
CVNM2407	1,060	-1.9%	3,550	318	64,600	635	(425)	68,000	6.0	31/10/2025
CVPB2315	10	-50.0%	780,170	21	18,950	1	(9)	22,170	5.4	07/01/2025
CVPB2319	20	0.0%	2,650	16	18,950	0	(20)	22,740	1.8	02/01/2025
CVPB2401	1,090	0.0%	17,830	153	18,950	545	(545)	19,940	1.9	19/05/2025
CVPB2403	800	-5.9%	3,290	77	18,950	497	(303)	19,000	2.0	04/03/2025
CVPB2407	470	-7.8%	61,380	219	18,950	243	(227)	21,000	4.0	24/07/2025
CVPB2408	610	-7.6%	66,970	128	18,950	290	(320)	21,000	2.0	24/04/2025
CVPB2409	920	-1.1%	130	318	18,950	526	(394)	22,000	2.0	31/10/2025
CVPB2410	1,060	-2.8%	900	238	18,950	350	(710)	21,000	3.0	12/08/2025
CVRE2320	10	0.0%	82,540	16	17,150	0	(10)	32,330	2.0	02/01/2025
CVRE2402	100	0.0%	9,380	77	17,150	9	(91)	23,500	4.0	04/03/2025
CVRE2405	590	-6.4%	6,960	128	17,150	409	(181)	19,000	2.0	24/04/2025
CVRE2406	460	-4.2%	95,210	219	17,150	322	(138)	19,000	4.0	24/07/2025
CVRE2407	1,640	-3.5%	33,980	318	17,150	1,504	(136)	16,000	2.0	31/10/2025
CVRE2408	850	-3.4%	300	238	17,150	360	(490)	20,000	3.0	12/08/2025

(\*) 歐式交易方式，以現金交易

(\*\*) PHS 採用 Black-Scholes 估價方式

## 長期投資股

股票代碼	證券所	現時價格	目標價*	報告日
NLG	HOSE	37,200	40,600	16/12/2024
DGC	HOSE	116,000	127,900	09/12/2024
HDB	HOSE	23,800	68,000	29/11/2024
DBD	HOSE	58,900	33,600	26/11/2024
MBB	HOSE	24,150	31,100	21/11/2024
IMP	HOSE	48,000	42,550	19/11/2024
ACB	HOSE	25,200	31,900	04/11/2024
VPB	HOSE	18,950	24,600	02/10/2024
SAB	HOSE	57,300	70,700	26/09/2024
KDH	HOSE	35,000	43,700	25/09/2024
CTG	HOSE	36,250	40,200	18/09/2024
HPG	HOSE	27,000	28,200	06/09/2024
PVT	HOSE	27,150	31,650	26/08/2024
POW	HOSE	12,350	15,900	23/08/2024
TCB	HOSE	24,200	28,200	21/08/2024
DRI	UPCOM	13,226	14,100	20/08/2024
TCM	HOSE	47,000	58,500	14/08/2024
NT2	HOSE	19,750	22,300	09/08/2024
VNM	HOSE	64,600	76,100	07/08/2024
BMI	HOSE	20,850	29,200	07/08/2024

IJC	HOSE	13,650	17,300	06/08/2024
QNS	UPCOM	51,534	58,500	02/08/2024
ANV	HOSE	20,450	35,300	05/07/2024
DPR	HOSE	38,300	44,600	02/07/2024
GEG	HOSE	11,150	18,300	01/07/2024
GAS	HOSE	68,000	82,900	03/06/2024
VHC	HOSE	72,700	79,300	28/05/2024
BSR	UPCOM	21,776	23,200	24/05/2024
CTD	HOSE	67,100	87,500	24/05/2024
FMC	HOSE	46,550	55,100	04/05/2024
PVD	HOSE	23,450	31,000	02/05/2024
STK	HOSE	24,650	38,550	04/04/2024
MSB	HOSE	11,450	20,700	19/03/2024
VIB	HOSE	19,200	27,000	07/02/2024
VHM	HOSE	41,300	63,300	26/01/2024
MSH	HOSE	52,100	55,900	17/01/2024
SIP	HOSE	84,500	83,400	10/01/2024
KBC	HOSE	28,200	36,000	10/01/2024
IDC	HNX	56,700	56,000	10/01/2024
VCB	HOSE	93,000	87,329	10/01/2024
BID	HOSE	46,600	55,870	10/01/2024
TPB	HOSE	16,200	24,130	10/01/2024
OCB	HOSE	10,800	19,164	10/01/2024
STB	HOSE	34,100	34,494	10/01/2024
LPB	HOSE	33,250	18,389	10/01/2024
SHB	HOSE	10,350	16,146	10/01/2024
MWG	HOSE	60,300	61,600	10/01/2024
FRT	HOSE	185,600	119,200	10/01/2024
DGW	HOSE	41,700	55,300	10/01/2024
PNJ	HOSE	97,800	101,000	10/01/2024
PLX	HOSE	38,900	42,300	10/01/2024
PVS	HNX	33,100	40,300	10/01/2024
VRE	HOSE	17,150	37,700	10/01/2024

資料來源: PHS 收集

\*若除權交易日發生在報告日後將影響目標價

## 免責聲明

這份報告由富鑫證券股份公司研究員製作。以上資訊乃基於相信為可靠之來源所彙編，惟本公司不負責其完整性與準確性。本日報並不作為買賣任何股票之推薦或邀約。富鑫證券與其相關子公司、管理人員與職員皆可能持有上述之任何證券。富鑫證券（或其任何相關子公司）隨時可能對上述之任何公司進行或承攬投資銀行業務或其他業務。本報告中包含的所有意見與估計，代表我們截至此日期所作之判斷，其後若有任何因素導致更動，本公司恕不另行通知。

## 富鑫證券股份公司

地址：21st Floor, Phu My Hung Building, 08 Hoang Van Thai Street, Tan Phu Ward, District 7, HCMC.

電話號碼：(84-28) 5 413 5479

客服專線：(84-28) 1900 25 23 58

傳真號碼：+84 28 5413 5473

## 胡志明市

### 富美興交易室

地址：Ground Floor, CR2-08, 107 Ton Dat Tien, Tan Phu Ward, District 7, Ho Chi Minh City

電話號碼：(84-28) 5 413 5478

傳真號碼：+84 28 5413 5473

### Tan Binh 分行

地址：Park Legend Building, 251 Hoang Van Thu Street, Ward 2, Tan Binh District, HCMC

電話號碼：(84-28) 3813 2401

傳真號碼：(84-28) 3813 2415

### 第三郡分行

地址：4th & 5th Floor, D&D Tower, 458 Nguyen Thi Minh Khai, Ward 2, District 3, HCMC

電話號碼：(84-28) 382 08068

傳真號碼：(84-28) 3820 8206

### 第一郡分行

地址：Room 1003A, 10th Floor, No. 81-83-83B-85 Ham Nghi Street, Nguyen Thai Binh Ward, District 1, HCMC

電話號碼：(84-28) 3 535 6060

傳真號碼：(84-28) 3 535 2912

## 河內市

### Ha Noi 分行

地址：5th Floor, Vinafor Building, No.127 Lo Duc, Dong Mac Ward, Hai Ba Trung District, Ha Noi

電話號碼：(84-24) 3 933 4566

傳真號碼：(84-24) 3 933 4820

### Thanh Xuan 分行

地址：5th Floor, UDIC Complex Building, N04 Hoang Dao Thuy, Trung Hoa Ward, Cau Giay District, Ha Noi

電話號碼：(84-24) 6 250 9999

傳真號碼：(84-24) 6 250 6666

## 海防市

### 海防分行

地址：2nd Floor, Eliteco Building No.18 Tran Hung Dao, Hoang Van Thu Ward, Hong Bang District, Hai Phong

電話號碼：(84-225) 384 1810

傳真號碼：(84-225) 384 1801