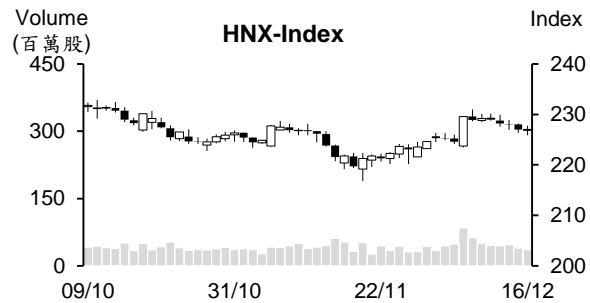
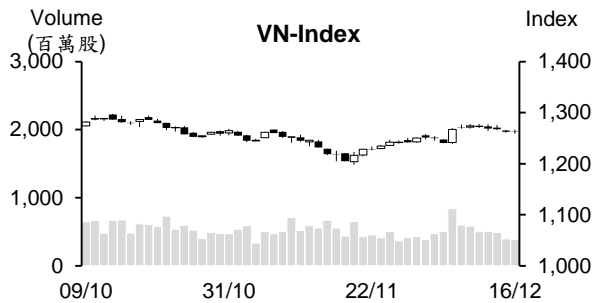


越股行情

16/12/2024	HOSE		VN30		HNX	
收盤價	1,263.79	0.10%	1,331.82	0.02%	227.04	0.02%
成交股數(百萬股)	539.12	12.56%	175.33	-3.02%	37.51	-15.45%
撮合股數(百萬股)	386.05	-2.37%	124.76	-5.19%	35.64	-9.79%
與最近 20 日的平均水位相比	488.02	-20.89%	162.53	-23.24%	43.60	-18.26%
成交值(十億越盾)	12,827	12.28%	5,524	-0.28%	590	-19.10%
撮合成交值(十億越盾)	9,233	-2.42%	3,952	-8.12%	570	-13.24%
與最近 20 日之平均比較	11,626	-20.59%	5,228	-24.42%	770	-25.94%
上漲家數	158	35%	10	33%	71	34%
下跌家數	214	47%	14	47%	68	33%
持平家數	82	18%	6	20%	69	33%



市場概況

越股持續呈現橫向游走，VN 指數最終以小紅作收。整體來看，今日下跌檔數佔多。大部分 主流股走勢分歧。所幸，科技、證券、食品等類股於盤末上揚，為今日盤勢的支撐。中小型藥品、航空、電、水及礦產股也上揚。今日量能維持低於平均水位，顯示投資人的投資 態度仍偏向謹慎。外資維持減碼，且淨賣超值擴增至逾 2000 億越盾，主要拋售 HPG、BID、PDR。

技術分析

今日盤勢呈現膠著 (K 線出現 Doji 型)，量能同步萎縮，顯示賣壓逐漸減弱。目前指數已回 落至 1240-1260 點支撐區間，預期在此區間的買盤力道可能會提升，盤勢的整理因之將結 束。反之，若盤勢呈現弱勢反彈，指數可能持續整理；河內部分，HNX 指數也反彈。K 線 出現 Spinning 型，量能維持低水位，顯示賣壓不強勁。目前指數價位已在 224-227 點支撐 區間。若在此區間買盤需求提升，HNX 指數可望在這價位打底。操作上建議投資人應趁著 盤勢整理時適度加碼，投資標的為 銀行、紡織、水產、肥料、海運、科技及化學製品等類 股。

建議股名單: DIG (減碼)

(請參考第 2 頁)

當日調整股名單

次號	股票代碼	評等	評等日	現時價格	買入區間	持股表現	目標價	預期獲利	停損價	預期損失	備註
1	DIG	減碼	17/12/2024	20.15	21.00	-4.0%	24.0	14.3%	19.8	-5.7%	技術訊號轉弱。

投資組合部位

次號	股票代碼	評等	評等日	現時價格	買入區間	持股表現	目標價	預期獲利	停損價	預期損失	備註
1	DDV	加碼	09/12/2024	18.85	18.40	2.5%	21	14.1%	17	-7.6%	
2	VPB	加碼	10/12/2024	19.10	19.40	-1.5%	21	8.2%	18.7	-4%	
3	DCL	加碼	12/12/2024	26.90	27.20	-1.1%	31	14.0%	26	-4%	
4	BMP	加碼	13/12/2024	124.00	126.8	-2.2%	140	10.4%	122.5	-3%	
5	GIL	加碼	16/12/2024	21.75	22	-1.1%	24	9.1%	21	-5%	

2024 年 12 月到期之公司債為 39 兆越盾，15 家公司可能逾期償還本金

2024 年 12 月到期之公司債檔數約 50 檔，到其金額為 39 兆越盾左右。其中，製造業公司到期的債券為 8.5 兆越盾、建築公司及不動產公司到期的債券各為 7 兆越盾、銀行到期的債券近 6 兆越盾。值得注意的是，15 家公司發行的 16 檔債券可能逾期本金且須依「第 08/2023/ND-CP 決議」進行延期。

VIS Ratings 消息指出，2022 年 4 月至 2024 年 11 月逾期償還本金的公司債為 189.4 兆越盾左右。截至 2024 年 11 月底為止，逾期償還本金比率維持在 15.3%。其比率最高為能源公司 (佔 44%)，不動產公司的逾期償還本金比率為 60%。

11 月私募發行的公司債檔數共 50 檔，發行金額為 44.6 兆越盾。大部分發行者為銀行，如 ACB (6.3 兆越盾)、HDB (4.6 兆越盾)、TCB (3.9 兆越盾)、EIB (3.5 兆越盾)、BAB (3 兆越盾)、MSB (2.5 兆越盾) 及 VCB (2 兆越盾)。另外，VHM、Van Huong Investoco 公司、越南房地產管理股份公司、NLG、IDI 等不動產公司的發行金額分別為 4 兆越盾、2 兆越盾、1.7 兆越盾、1 兆越盾。另外，VJC 及 VDS 的債券發行金額為 1 兆越盾及 9 億越盾。

今年前十一個月公司債的發行金額較去年同期成長 49.5% 至 355 兆越盾，提前贖回金額則萎縮 16% 至 168 兆越盾。其中，銀行的提前贖回金額最多 (近 73%)，房地產及製造公司的提前贖回金額分別佔 13% 及 5.4%。

越南國家銀行 (SBV) 行長：截至 12 月 13 日為止，授信成長 12.5% 左右

越南國家銀行 (SBV) 行長表示，2024 年世界經濟復甦緩慢、通膨居高不下、外匯市場大幅波動、國際黃金價格有時突破每盎司 2,700 美元。這些因素對越南貨幣政策管理已造成一定壓力。

截至 12 月 13 日為止，授信成長 12.5% 左右。融資主要湧入生產及經營領域，較今年目標低 2.5%。為了促進授信，SBV 已依實際情況於 2024 年 8 月 28 日及 11 月 28 日給予些銀行調升授信成長率上限。

2024 年蔬果的出口金提前達成目標

工商部進出口局消息指出，2024 年 11 月越南蔬果的出口金額較 10 月萎縮 3.8% 至 5 億美元 (主要為榴槤)，但較去年同期仍成長 34.3%。今年前十一個月越南蔬果的出口金額成長 28.2% 至 66.6 億美元左右，其中榴槤佔逾 45%，主要出口至中國。

農業及農村發展部計劃今年蔬果出口金額將為 60-65 億美元。今年前十一個月 蔬果出口金額已提前達成目標，甚至高出 2023 年全年的水位 (56 億美元)。

資料來源：Cafef、Vietnambiz

今年前十一個月 PNJ 營收為 35.21 兆越盾

據富潤珠寶股份有限公司 (HOSE : PNJ) 的最新報告顯示，2024 年 11 月營收及稅後盈餘分別達 2.839 兆越盾及 2,760 億越盾。在 2024 年珠寶市場呈現波動之情況下，這是較為樂觀的結果。今年前十一個月營收及稅後盈餘分別成長 19.4% 及 8.3% 至 35.21 兆越盾及 1.876 兆越盾，達成年度計劃的近 90%。

今年前十一個月 Ca Mau 肥料公司即將達成年度計畫

Ca Mau 肥料股份公司 (HOSE : DCM) 消息指出，2024 年 11 月 Urea 肥料產量為 8.2 萬多噸、銷售量為 5.2 萬多噸 (國內銷售量及外銷額分別為 3.08 萬噸及 2.1 萬多噸)。NPK 肥料產量及銷售量分別為 2.32 萬噸及 2,300 噸。今年前十一個月 Urea 肥料產量及銷售量分別為 87 萬噸及 73 萬噸，均達成成年度計畫的 98%。NPK 肥料產量甚至高出年度計畫，銷售量達成年度計畫的 66%。

DCM 計劃 12 月 Urea 產量及銷售量分別為 7.89 萬噸及 8 萬噸、NPK 產量及銷售量將分別為 9,300 噸及 3.7 萬噸。

BSR 獲核准在 HoSE 掛牌

據 12 月 12 日胡志明市證券交易所 (HOSE) 之公佈，Binh Son 煉油股份公司 (BSR) 的 31 億多股將在 HOSE 掛牌。BSR 股自 2018 年 3 月 1 日在 UpCOM 交易，12 月 12 日 BSR 收盤價格為每股為 21,500 越盾，市值近 67 兆越盾。

BSR 是越南石油集團 (PVN) 的子公司，PVN 對 BSR 的持股率為 92.13%。

資料來源：Cafef、Vietstock

市場統計

撮合統計

推升指數上漲的前五名股票

HOSE				HNX			
股票代碼	收盤價 (越盾)	漲跌 %	影響指數 %	股票代碼	收盤價 (VND)	漲跌 %	影響指數 %
BID	46,750	0.75%	0.04%	KSV	72,800	9.97%	0.41%
HVN	27,350	3.21%	0.04%	IDC	57,000	1.42%	0.08%
VNM	65,000	1.25%	0.03%	MBS	29,000	0.69%	0.03%
VHM	40,950	0.74%	0.03%	SHS	13,300	0.76%	0.03%
FPT	149,900	0.27%	0.01%	PTI	31,900	2.90%	0.02%

拖累指數的前五名股票

HOSE				HNX			
股票代碼	收盤價 (越盾)	漲跌 %	影響指數 %	股票代碼	收盤價 (越盾)	漲跌 %	影響指數 %
HPG	27,000	-0.74%	-0.02%	DTK	11,900	-1.65%	-0.04%
GVR	31,200	-0.64%	-0.02%	VCS	61,500	-1.13%	-0.03%
MBB	24,100	-0.62%	-0.02%	PVS	33,600	-0.59%	-0.03%
GAS	68,100	-0.44%	-0.01%	BAB	11,900	-0.83%	-0.03%
BVH	52,300	-1.69%	-0.01%	NTP	64,400	-0.92%	-0.03%

前五名成交量

HOSE				HNX			
股票代碼	收盤價 (越盾)	漲跌 %	成交量 (股)	股票代碼	收盤價 (越盾)	漲跌 %	成交量 (千股)
VIX	10,350	2.99%	23,372,040	MST	7,000	4.48%	5,992,329
DIG	20,150	-1.95%	16,872,217	SHS	13,300	0.76%	3,826,978
HPG	27,000	-0.74%	16,666,364	CEO	14,000	0.00%	2,611,366
SSI	26,100	1.16%	14,604,742	MBS	29,000	0.69%	1,525,615
TPB	16,200	-0.31%	9,852,128	TIG	13,500	0.00%	1,315,491

前五名成交值

HOSE				HNX			
股票代碼	收盤價 (越盾)	漲跌 %	成交值 (十億越盾)	股票代碼	收盤價 (越盾)	漲跌 %	成交值 (十億越盾)
FPT	149,900	0.27%	494.5	IDC	57,000	1.42%	58.4
HPG	27,000	-0.74%	450.6	SHS	13,300	0.76%	50.9
SSI	26,100	1.16%	379.2	MBS	29,000	0.69%	43.9
DIG	20,150	-1.95%	337.6	MST	7,000	4.48%	42.1
VIX	10,350	2.99%	239.9	PVS	33,600	-0.59%	38.8

議價交易

前五名股

HOSE			HNX		
股票代碼	成交量 (股)	成交值 (十億越盾)	股票代碼	成交量 (股)	成交值 (十億越盾)
EIB	46,257,168	905.38	IDJ	1,115,000	6.80
FPT	2,380,012	362.49	IDC	125,000	6.50
VPB	16,770,501	335.40	PPT	324,000	3.89
VSC	11,500,000	194.35	HUT	75,000	1.19
TCB	7,028,745	170.37	SHS	40,000	0.48

外資交易行情 (股票)

證交所	買進成交量 (百萬股)	買進金額 (十億越盾)	賣出成交量 (百萬股)	賣出金額 (十億越盾)	淨買/賣成 交易 (百萬股)	淨買/賣超值 (十億越盾)
HOSE	36.21	1,252.95	43.66	1,457.71	(7.45)	(204.76)
HNX	1.06	37.31	1.51	33.46	(0.45)	3.84
總計	37.27	1,290.26	45.18	1,491.17	(7.90)	(200.91)



前五名買進

HOSE				HNX			
股票代碼	收盤價 (越盾)	成交量 (股)	成交值 (十億越盾)	股票代碼	收盤價 (越盾)	成交量 (股)	成交值 (十億越盾)
FPT	149,900	1,358,013	203.74	IDC	57,000	419,600	23.77
SSI	26,100	4,348,231	112.99	PVS	33,600	105,000	3.53
HDB	23,750	3,873,500	91.46	MBS	29,000	78,600	2.27
SIP	84,700	832,492	70.62	VTZ	17,500	125,100	2.14
TCB	24,300	2,472,845	60.26	TVC	10,600	180,900	1.91

前五名賣出

HOSE				HNX			
股票代碼	收盤價 (越盾)	成交量 (股)	成交值 (十億越盾)	股票代碼	收盤價 (越盾)	成交量 (股)	成交值 (十億越盾)
FPT	149,900	1,386,238	207.94	PVS	33,600	512,800	17.27
HPG	27,000	6,877,103	189.21	MBS	29,000	141,400	4.05
MSN	71,100	1,117,336	79.44	CEO	14,000	209,800	2.92
MWG	61,000	1,123,488	68.45	MST	7,000	250,900	1.74
BID	46,750	1,360,162	63.89	LAS	21,100	50,800	1.08

前五名淨買超

HOSE				HNX			
股票代碼	收盤價 (越盾)	淨買超股數 (股)	淨買超值 (十億越盾)	股票代碼	收盤價 (越盾)	淨買超股數 (股)	淨買超值 (十億越盾)
SSI	26,100	3,078,399	79.99	IDC	57,000	417,900	23.68
HDB	23,750	3,076,600	72.64	VTZ	17,500	122,200	2.09
SIP	84,700	779,092	66.09	TVC	10,600	180,800	1.91
VIX	10,350	3,756,540	38.46	VGS	31,400	16,400	0.51
KDH	34,600	787,256	27.17	NET	76,700	5,000	0.39

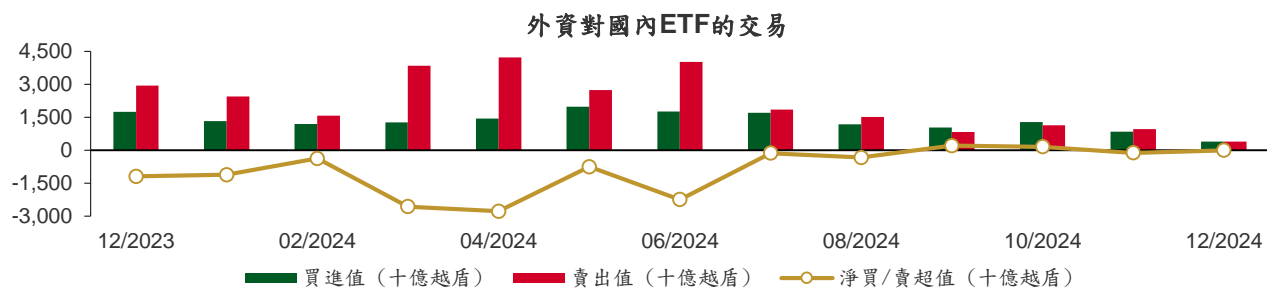
前五名淨賣超

HOSE				HNX			
股票代碼	收盤價 (越盾)	淨賣超股數 (股)	淨賣超值 (十億越盾)	股票代碼	收盤價 (越盾)	淨賣超股數 (股)	淨賣超值 (十億越盾)
HPG	27,000	(5,480,790)	(151.49)	PVS	33,600	(407,800)	(13.74)
BID	46,750	(1,310,962)	(61.58)	CEO	14,000	(189,500)	(2.64)
PDR	21,500	(2,562,500)	(57.12)	MBS	29,000	(62,800)	(1.79)
DIG	20,150	(1,780,900)	(35.75)	MST	7,000	(250,900)	(1.74)
MSN	71,100	(489,386)	(34.79)	LAS	21,100	(50,800)	(1.08)

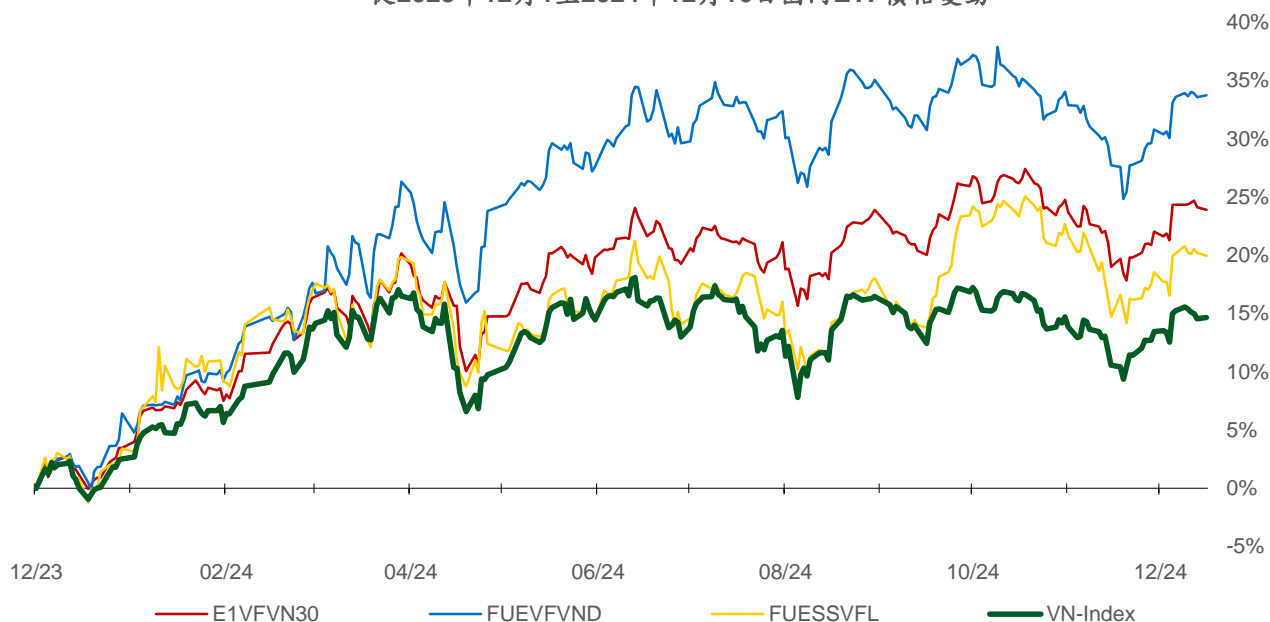
ETF 交易

價格統計				
ETF 代碼	收盤價 (越盾)	漲跌 (%)	成交量 (股)	成交值 (十億越盾)
E1VFN30	23,270	-0.2%	1,126,672	26.57
FUEMAV30	16,040	0.0%	10,902	0.17
FUESSV30	16,590	0.1%	10,430	0.17
FUESSV50	19,900	-0.1%	14,800	0.29
FUESSVFL	21,400	-0.2%	25,319	0.54
FUEVFN30	33,220	0.1%	1,674,317	55.47
FUEVN100	17,800	-0.1%	63,437	1.13
FUEIP100	8,270	0.1%	101	0.00
FUEKIV30	8,880	-0.4%	604,500	5.37
FUEDCMID	11,930	0.8%	1,902	0.02
FUEKIVFS	12,850	0.0%	0	0.00
FUEMAVND	13,950	-0.1%	1,600	0.02
FUEFCV50	11,730	3.1%	4,151	0.05
FUEBFVND	12,510	0.0%	0	0.00
FUEKIVND	12,350	-0.2%	11,100	0.14
FUEABVND	10,200	0.0%	0	0.00
總計			3,549,231	89.95

外資交易			
ETF 代碼	買進金額 (十億越盾)	賣出金額 (十億越盾)	淨買/賣超值 (十億越盾)
E1VFN30	0.46	18.60	(18.14)
FUEMAV30	0.10	0.10	0.00
FUESSV30	0.11	0.03	0.07
FUESSV50	0.25	0.01	0.24
FUESSVFL	0.34	0.00	0.33
FUEVFN30	35.61	52.80	(17.19)
FUEVN100	0.04	0.48	(0.44)
FUEIP100	0.00	0.00	(0.00)
FUEKIV30	5.35	5.36	(0.01)
FUEDCMID	0.01	0.01	0.01
FUEKIVFS	0.00	0.00	0.00
FUEMAVND	0.01	0.01	(0.00)
FUEFCV50	0.00	0.00	0.00
FUEBFVND	0.00	0.00	0.00
FUEKIVND	0.14	0.14	0.00
FUEABVND	0.00	0.00	0.00
總計	42.42	77.55	(35.13)



從2023年12月1至2024年12月16日國內ETF價格變動



權證資訊

權證代碼(*)	收盤價 (越盾)	漲跌 (%)	成交量	到期的天數	標的股票 之價格 (越盾)	權證理 論價格 (越盾) (**)	與收盤價 的差異(越 盾)	履約價 格(越盾)	行使比 例 n:1	最後交易日
CACB2403	640	-1.5%	12,950	129	25,150	361	(279)	25,000	4.0	24/04/2025
CACB2404	850	-2.3%	35,210	220	25,150	476	(374)	25,000	4.0	24/07/2025
CACB2405	900	-1.1%	80	147	25,150	325	(575)	25,500	4.0	12/05/2025
CFPT2314	7,570	0.1%	6,250	22	149,900	7,477	(93)	85,750	8.6	07/01/2025
CFPT2402	8,000	-0.9%	2,970	220	149,900	5,609	(2,391)	134,060	4.0	24/07/2025
CFPT2403	7,830	1.2%	3,200	129	149,900	4,939	(2,891)	134,060	4.0	24/04/2025
CFPT2404	3,700	0.8%	8,430	319	149,900	2,359	(1,341)	120,160	14.9	31/10/2025
CFPT2405	3,710	0.0%	183,170	239	149,900	2,318	(1,392)	134,060	9.9	12/08/2025
CHPG2334	220	0.0%	145,120	22	27,000	115	(105)	26,810	7.3	07/01/2025
CHPG2339	700	1.5%	1,900	17	27,000	248	(452)	27,470	1.8	02/01/2025
CHPG2402	1,130	-1.7%	38,030	154	27,000	553	(577)	28,180	2.7	19/05/2025
CHPG2403	280	-6.7%	46,390	78	27,000	82	(198)	30,500	4.0	04/03/2025
CHPG2406	1,160	-2.5%	21,110	312	27,000	622	(538)	28,000	4.0	24/10/2025
CHPG2407	910	-3.2%	276,230	129	27,000	592	(318)	26,000	4.0	24/04/2025
CHPG2408	1,040	-7.1%	52,600	220	27,000	608	(432)	27,000	4.0	24/07/2025
CHPG2409	1,840	-4.2%	93,920	319	27,000	1,350	(490)	25,000	3.0	31/10/2025
CHPG2410	1,210	0.0%	800	239	27,000	524	(686)	28,000	4.0	12/08/2025
CMBB2315	1,240	-3.9%	15,840	22	24,100	1,170	(70)	19,570	3.9	07/01/2025
CMBB2402	1,560	-3.7%	11,470	154	24,100	995	(565)	23,480	2.0	19/05/2025
CMBB2404	1,070	-5.3%	21,450	78	24,100	743	(327)	23,500	2.0	04/03/2025
CMBB2405	590	-3.3%	44,150	220	24,100	309	(281)	26,000	4.0	24/07/2025
CMBB2406	500	-2.0%	72,870	129	24,100	279	(221)	25,000	4.0	24/04/2025
CMBB2407	1,570	-4.9%	6,690	319	24,100	836	(734)	26,000	2.0	31/10/2025
CMSN2317	40	100.0%	3,290	17	71,100	1	(39)	86,870	8.0	02/01/2025
CMSN2401	620	0.0%	1,860	78	71,100	152	(468)	82,000	8.0	04/03/2025
CMSN2404	2,030	-1.5%	1,860	220	71,100	1,203	(827)	79,000	4.0	24/07/2025
CMSN2405	1,320	-1.5%	98,100	129	71,100	752	(568)	79,000	4.0	24/04/2025
CMSN2406	1,410	-2.8%	210	319	71,100	1,080	(330)	79,000	6.0	31/10/2025
CMWG2314	990	-2.9%	72,220	22	61,000	966	(24)	51,590	9.9	07/01/2025
CMWG2401	1,520	1.3%	14,580	154	61,000	1,046	(474)	65,480	4.0	19/05/2025
CMWG2403	720	-1.4%	6,900	78	61,000	559	(161)	64,490	5.0	04/03/2025
CMWG2405	1,310	-6.4%	59,150	129	61,000	873	(437)	66,000	4.0	24/04/2025
CMWG2406	1,970	-2.5%	23,070	220	61,000	1,304	(666)	66,000	4.0	24/07/2025
CMWG2407	1,160	0.0%	40	319	61,000	910	(250)	70,000	6.0	31/10/2025
CMWG2408	1,200	-0.8%	600	147	61,000	703	(497)	65,000	6.0	12/05/2025
CPOW2315	190	-13.6%	6,750	17	12,400	22	(168)	13,460	2.0	02/01/2025
CSHB2306	30	-50.0%	3,140	17	10,400	0	(30)	12,240	1.9	02/01/2025
CSHB2401	860	0.0%	0	147	10,400	167	(693)	11,500	2.0	12/05/2025
CSTB2328	230	0.0%	201,530	22	34,100	210	(20)	33,000	8.0	07/01/2025
CSTB2333	300	-3.2%	1,010	17	34,100	127	(173)	36,110	2.0	02/01/2025
CSTB2402	1,960	1.6%	34,710	154	34,100	1,765	(195)	30,000	3.0	19/05/2025
CSTB2404	1,150	0.9%	63,780	78	34,100	972	(178)	31,000	4.0	04/03/2025
CSTB2408	710	1.4%	13,820	129	34,100	441	(269)	36,000	4.0	24/04/2025
CSTB2409	1,030	1.0%	1,700	220	34,100	647	(383)	36,000	4.0	24/07/2025
CSTB2410	1,270	0.0%	10	319	34,100	872	(398)	38,000	3.0	31/10/2025
CSTB2411	1,540	0.0%	0	147	34,100	699	(841)	34,000	4.0	12/05/2025
CTCB2403	800	0.0%	57,990	319	24,300	434	(366)	26,000	5.0	31/10/2025
CTCB2404	1,070	-4.5%	10	239	24,300	432	(638)	25,000	5.0	12/08/2025
CTPB2403	910	-3.2%	660	147	16,200	220	(690)	17,500	3.0	12/05/2025
CVHM2318	20	0.0%	11,450	17	40,950	0	(20)	53,460	5.0	02/01/2025
CVHM2402	1,180	0.0%	1,730	78	40,950	532	(648)	41,500	4.0	04/03/2025
CVHM2406	740	0.0%	13,460	220	40,950	319	(421)	50,000	4.0	24/07/2025

本日報由富鑫證券股份有限公司研究部發佈，以上所有資訊乃源於可靠之消息來源，但由於證券市場瞬息萬變且受許多不可預測之因素影響，投資人應審慎投資、自負風險。

CVHM2407	460	0.0%	10,800	129	40,950	181	(279)	49,000	4.0	24/04/2025
CVHM2408	2,190	-0.5%	81,980	319	40,950	1,635	(555)	38,000	4.0	31/10/2025
CVHM2409	1,470	0.7%	330	239	40,950	764	(706)	42,000	5.0	12/08/2025
CVIB2305	360	2.9%	105,120	22	19,300	339	(21)	17,750	4.8	07/01/2025
CVIB2402	850	0.0%	10,630	154	19,300	505	(345)	20,510	1.7	19/05/2025
CVIB2405	1,320	0.8%	2,730	129	19,300	998	(322)	18,000	2.0	24/04/2025
CVIB2406	690	-1.4%	148,320	220	19,300	451	(239)	19,000	4.0	24/07/2025
CVIB2407	1,790	-1.7%	4,320	319	19,300	1,361	(429)	18,000	2.0	31/10/2025
CVIB2408	1,010	3.1%	100	147	19,300	309	(701)	19,500	4.0	12/05/2025
CVIC2314	20	0.0%	3,690	17	40,700	0	(20)	54,570	5.0	02/01/2025
CVIC2404	860	3.6%	4,620	129	40,700	634	(226)	43,000	4.0	24/04/2025
CVIC2405	1,240	-1.6%	2,890	220	40,700	915	(325)	43,000	4.0	24/07/2025
CVNM2311	20	0.0%	6,760	22	65,000	0	(20)	75,820	9.5	07/01/2025
CVNM2315	30	0.0%	1,900	17	65,000	0	(30)	84,240	3.8	02/01/2025
CVNM2401	1,090	3.8%	25,520	154	65,000	548	(542)	63,830	7.7	19/05/2025
CVNM2405	1,110	7.8%	9,890	129	65,000	493	(617)	68,000	4.0	24/04/2025
CVNM2406	1,530	5.5%	4,100	220	65,000	664	(866)	69,000	4.0	24/07/2025
CVNM2407	1,080	9.1%	12,380	319	65,000	668	(412)	68,000	6.0	31/10/2025
CVPB2315	20	100.0%	58,450	22	19,100	2	(18)	22,170	5.4	07/01/2025
CVPB2319	20	-50.0%	17,430	17	19,100	1	(19)	22,740	1.8	02/01/2025
CVPB2401	1,090	0.0%	28,640	154	19,100	584	(506)	19,940	1.9	19/05/2025
CVPB2403	850	-3.4%	630	78	19,100	542	(308)	19,000	2.0	04/03/2025
CVPB2407	510	0.0%	66,120	220	19,100	259	(251)	21,000	4.0	24/07/2025
CVPB2408	660	-1.5%	2,360	129	19,100	317	(343)	21,000	2.0	24/04/2025
CVPB2409	930	-4.1%	300	319	19,100	555	(375)	22,000	2.0	31/10/2025
CVPB2410	1,090	0.0%	0	239	19,100	371	(719)	21,000	3.0	12/08/2025
CVRE2320	10	0.0%	38,110	17	17,300	0	(10)	32,330	2.0	02/01/2025
CVRE2402	100	-9.1%	28,520	78	17,300	11	(89)	23,500	4.0	04/03/2025
CVRE2405	630	-3.1%	13,020	129	17,300	441	(189)	19,000	2.0	24/04/2025
CVRE2406	480	-4.0%	37,700	220	17,300	339	(141)	19,000	4.0	24/07/2025
CVRE2407	1,700	-2.3%	49,350	319	17,300	1,557	(143)	16,000	2.0	31/10/2025
CVRE2408	880	0.0%	0	239	17,300	380	(500)	20,000	3.0	12/08/2025

(*) 歐式交易方式，以現金交易

(**) PHS 採用 Black-Scholes 估價方式

長期投資股

股票代碼	證券所	現時價格	目標價*	報告日
NLG	HOSE	37,500	40,600	16/12/2024
DGC	HOSE	115,500	127,900	09/12/2024
HDB	HOSE	23,750	68,000	29/11/2024
DBD	HOSE	58,100	33,600	26/11/2024
MBB	HOSE	24,100	31,100	21/11/2024
IMP	HOSE	47,550	42,550	19/11/2024
ACB	HOSE	25,150	31,900	04/11/2024
VPB	HOSE	19,100	24,600	02/10/2024
SAB	HOSE	57,300	70,700	26/09/2024
KDH	HOSE	34,600	43,700	25/09/2024
CTG	HOSE	36,250	40,200	18/09/2024
HPG	HOSE	27,000	28,200	06/09/2024
PVT	HOSE	26,950	31,650	26/08/2024
POW	HOSE	12,400	15,900	23/08/2024
TCB	HOSE	24,300	28,200	21/08/2024
DRI	UPCOM	13,008	14,100	20/08/2024
TCM	HOSE	47,000	58,500	14/08/2024
NT2	HOSE	19,800	22,300	09/08/2024
VNM	HOSE	65,000	76,100	07/08/2024
BMI	HOSE	20,850	29,200	07/08/2024

IJC	HOSE	13,600	17,300	06/08/2024
QNS	UPCOM	50,719	58,500	02/08/2024
ANV	HOSE	21,000	35,300	05/07/2024
DPR	HOSE	38,400	44,600	02/07/2024
GEG	HOSE	11,100	18,300	01/07/2024
GAS	HOSE	68,100	82,900	03/06/2024
VHC	HOSE	72,000	79,300	28/05/2024
BSR	UPCOM	22,019	23,200	24/05/2024
CTD	HOSE	66,500	87,500	24/05/2024
FMC	HOSE	46,700	55,100	04/05/2024
PVD	HOSE	23,900	31,000	02/05/2024
STK	HOSE	24,800	38,550	04/04/2024
MSB	HOSE	11,550	20,700	19/03/2024
VIB	HOSE	19,300	27,000	07/02/2024
VHM	HOSE	40,950	63,300	26/01/2024
MSH	HOSE	52,100	55,900	17/01/2024
SIP	HOSE	84,700	83,400	10/01/2024
KBC	HOSE	28,350	36,000	10/01/2024
IDC	HNX	57,000	56,000	10/01/2024
VCB	HOSE	93,100	87,329	10/01/2024
BID	HOSE	46,750	55,870	10/01/2024
TPB	HOSE	16,200	24,130	10/01/2024
OCB	HOSE	10,900	19,164	10/01/2024
STB	HOSE	34,100	34,494	10/01/2024
LPB	HOSE	33,150	18,389	10/01/2024
SHB	HOSE	10,400	16,146	10/01/2024
MWG	HOSE	61,000	61,600	10/01/2024
FRT	HOSE	186,000	119,200	10/01/2024
DGW	HOSE	41,000	55,300	10/01/2024
PNJ	HOSE	98,200	101,000	10/01/2024
PLX	HOSE	38,700	42,300	10/01/2024
PVS	HNX	33,600	40,300	10/01/2024
VRE	HOSE	17,300	37,700	10/01/2024

資料來源: PHS 收集

*若除權交易日發生在報告日後將影響目標價

免責聲明

這份報告由富鑫證券股份公司研究員製作。以上資訊乃基於相信為可靠之來源所彙編，惟本公司不負責其完整性與準確性。本日報並不作為買賣任何股票之推薦或邀約。富鑫證券與其相關子公司、管理人員與職員皆可能持有上述之任何證券。富鑫證券（或其任何相關子公司）隨時可能對上述之任何公司進行或承攬投資銀行業務或其他業務。本報告中包含的所有意見與估計，代表我們截至此日期所作之判斷，其後若有任何因素導致更動，本公司恕不另行通知。

富鑫證券股份公司

地址：21st Floor, Phu My Hung Building, 08 Hoang Van Thai Street, Tan Phu Ward, District 7, HCMC.

電話號碼：(84-28) 5 413 5479

客服專線：(84-28) 1900 25 23 58

傳真號碼：+84 28 5413 5473

胡志明市

富美興交易室

地址：Ground Floor, CR2-08, 107 Ton Dat Tien, Tan Phu Ward, District 7, Ho Chi Minh City

電話號碼：(84-28) 5 413 5478

傳真號碼：+84 28 5413 5473

Tan Binh 分行

地址：Park Legend Building, 251 Hoang Van Thu Street, Ward 2, Tan Binh District, HCMC

電話號碼：(84-28) 3813 2401

傳真號碼：(84-28) 3813 2415

第三郡分行

地址：4th & 5th Floor, D&D Tower, 458 Nguyen Thi Minh Khai, Ward 2, District 3, HCMC

電話號碼：(84-28) 382 08068

傳真號碼：(84-28) 3820 8206

第一郡分行

地址：Room 1003A, 10th Floor, No. 81-83-83B-85 Ham Nghi Street, Nguyen Thai Binh Ward, District 1, HCMC

電話號碼：(84-28) 3 535 6060

傳真號碼：(84-28) 3 535 2912

河內市

Ha Noi 分行

地址：5th Floor, Vinafor Building, No.127 Lo Duc, Dong Mac Ward, Hai Ba Trung District, Ha Noi

電話號碼：(84-24) 3 933 4566

傳真號碼：(84-24) 3 933 4820

Thanh Xuan 分行

地址：5th Floor, UDIC Complex Building, N04 Hoang Dao Thuy, Trung Hoa Ward, Cau Giay District, Ha Noi

電話號碼：(84-24) 6 250 9999

傳真號碼：(84-24) 6 250 6666

海防市

海防分行

地址：2nd Floor, Eliteco Building No.18 Tran Hung Dao, Hoang Van Thu Ward, Hong Bang District, Hai Phong

電話號碼：(84-225) 384 1810

傳真號碼：(84-225) 384 1801