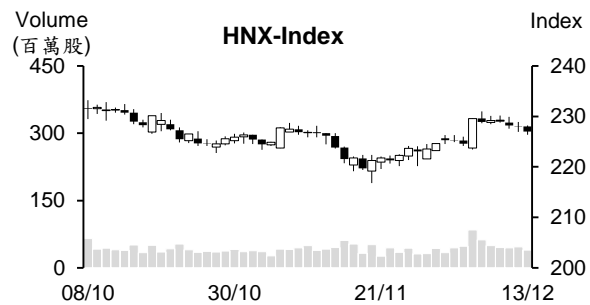
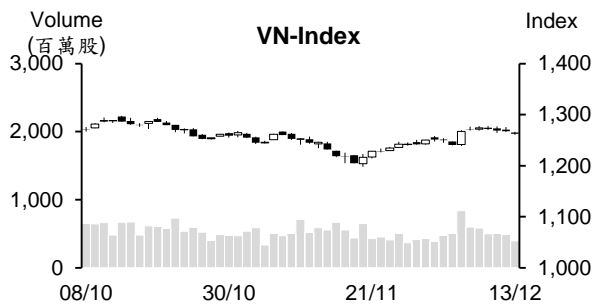


越股行情

13/12/2024	HOSE		VN30		HNX	
收盤價	1,262.57	-0.38%	1,331.58	-0.30%	227.00	-0.43%
成交股數(百萬股)	478.98	-13.60%	180.79	-11.21%	44.36	-11.36%
撮合股數(百萬股)	395.42	-19.00%	131.59	-28.62%	39.51	-14.87%
與最近 20 日的平均水位相比	496.53	-20.36%	168.11	-21.72%	44.48	-11.16%
成交值(十億越盾)	11,424	-15.38%	5,539	-5.48%	730	-23.10%
撮合成交值(十億越盾)	9,462	-18.72%	4,301	-18.78%	657	-25.52%
與最近 20 日之平均比較	11,833	-20.03%	5,391	-20.21%	785	-16.32%
上漲家數	100	22%	7	23%	50	23%
下跌家數	284	63%	19	63%	97	46%
持平家數	70	15%	4	13%	66	31%



市場概況

缺乏資金的支持，週五(12月13日)VN指數回落至1,260點附近，量能萎縮至今年初以來之最低。大部分族群回落，不過盤中賣壓不強。保險為市場之焦點，然盤末其漲幅也明顯收窄。至於外資之交易，雖然外資維持減碼，但淨買超金額萎縮至500億越盾左右。

技術分析

今日VN指數以黑盤作收，惟量能萎縮，顯示賣壓逐漸減弱。透過盤面觀察，盤勢僅是小幅整理，我們預期買盤需求將在1240-1260點支撐區間提升；河內部分，HNX指數也收黑。雖然盤勢整理，但跌幅逐漸收窄，量能維持在低水位，這意味著賣壓不強。目前HNX指數已回落至224-227點支撐區間。預期買盤需求將在此區間將提升。操作上建議投資人可適度加碼，投資標的為銀行、紡織、水產、肥料、海運及科技等類股。

建議股名單: GIL (加碼)

(請參考第2頁)

當日調整股名單

次號	股票代碼	評等	評等日	現時價格	買入區間	持股表現	目標價	預期獲利	停損價	預期損失	備註
1	GIL	加碼	16/12/2024	22.00	22.00	0.0%	24.0	9.1%	21	-4.5%	由支撐區間回升。

投資組合部位

次號	股票代碼	評等	評等日	現時價格	買入區間	持股表現	目標價	預期獲利	停損價	預期損失	備註
1	DIG	加碼	06/12/2024	20.55	21.00	-2.1%	24	14.3%	19.8	-5.7%	
2	DDV	加碼	09/12/2024	18.78	18.40	2.0%	21	14.1%	17	-8%	
3	VPB	加碼	10/12/2024	19.15	19.40	-1.3%	21	8.2%	18.7	-4%	
4	DCL	加碼	12/12/2024	27.10	27.2	-0.4%	31	14.0%	26	-4%	
5	BMP	加碼	13/12/2024	125.60	126.8	-0.9%	140	10.4%	122.5	-3%	

今年前十一個月蝦類出口金額近 36 億美元

今年前十一個月蝦類出口金額較去年同期成長 22% 至近 36 億美元。大部分核心市場的出口金額成長兩個位數，帶動 2024 年蝦類出口金額可望達 40 億美元。雖然仍未能高出 2022 年蝦類出口值的 43 億美元紀錄，但明顯高出 2023 年的 34 億美元水位。

較多銀行調升存款利率

2024 年 12 月較多銀行同步調升存款利率。最近 VIB、VPBank 及 KienLongBank 等三家銀行也調升存款利率。

據越南國際商業股份銀行 (VIB) 最新的利率表顯示，1 個月、3 至 5 個月之年存款利率分別調升 0.2% 及 0.1% 至 3.8% 及 3.9%，6 至 11 個月的年存款利率調升至 4.9%，15 至 36 個月的存款利率維持在 5.3% - 5.4%。

越南繁榮商業銀行-VPBank (VPB) 也將 1 個月、2 至 5 個月、6 至 11 個月及 12 至 18 個月之年存款利率調升 0.2% 至 3.8%、4%、5% 及 5.5%。

然 Kien Long 商業股份銀行 (KienLongBank) 將 1 至 4 個月及 5 個月的年存款利率調降 0.6% 及 0.4% 至 3.3% 及 3.5%；6 至 36 個月的年存款利率調降 0.4%，而 60 個月的年存款利率調降 0.3% 至 5.4%。

從 2024 年 12 月初月至今，Dong A Bank、VPBank、OCB、MSB、GPBank、TPBank、ABBank、IVB、KienLongBank、Bac A Bank、LPBank 及 VIB 等 12 家銀行已調整存款利率。

越南肉類及副產品的進口金額創下歷史新高

據海關的初步統計數據顯示，2024 年前十一個月越南肉類及副產品的進口金額近 38 兆越盾 (15.5 億美元)，較去年同期成長 14.2%，創下歷史新高。月均進口金額為 3.45 兆越盾左右。依據目前的進口水位，預期今年肉類的進口金額將逾 17 億美元。

越南向 37 個國家和地區進口肉類、肉製品及副產品。其中，印度、俄羅斯、巴西、德國、加拿大、美國、西班牙、波蘭、韓國等是越南的主要進口市場。

資料來源：Vietstock、Fireant

第四季 DCM 獲利僅達成去年同期的四份之三

Ca Mau 肥料股份公司 (HOSE : DCM) 領導人表示，今年公司營收總額約 13.661 兆越盾及稅前盈餘為 1.27 兆多越盾，較去年分別成長逾 5%和 1%。其中，第四季 DCM 營收成長 17%至 4.106 兆越盾、稅前盈餘則萎縮 74%至 1,410 億越盾。

NTP 即將支付近 2,000 億越盾來發放股息

據先鋒少年塑膠股份公司 (HNX: NTP) 之公佈，除權交易日為 2025 年 1 月 6 日。公司計劃將於 2025 年 1 月 22 日預支 2024 年第一次現金股息 (比率為 15%)。目前 NTP 持有近 1.3 億股流通股，預期這次公司支付的股息金額將為 1,940 億多越盾。

NTP 的四大股東為國家資本經營及投資總公司-SCIC (持股率為 37.1%)、Sekisui Chemical Co., Ltd - 日本 (持股率為 15%)、南方先鋒少年塑膠股份公司 (持股率為 14.27%) 及董事長 Dang Quoc Dung 先生 (持股率為 6.87%)。

Nam A Bank 的授信成長率上限獲調升至 18.4%

Nam A 商業股份銀行 (NAB) 剛公佈有關銀行獲越南國家銀行 (SBV) 將其授信成長率上限調升至 18.4%。2024 年 8 月及 11 月 NAB 的授信成長率上限獲調升。

第三季底 NAB 授信成長 15.8%，高出銀行業水位的 1.75 倍且為前四大授信成長率銀行。11 月 28 日 SBV 進行給予這銀行的授信成長率上限的第二次調升。據「第 9790 號公文」，2024 年 NAB 的授信成長率上限獲調升至 18.4%。

NAV 將預支現金股息 (比率為 10%)

據 Nam Viet 股份公司 (HOSE : NAV) 之公佈，除權交易日為 2024 年 12 月 24 日。公司計劃將於 2025 年 1 月 10 日預支 2024 年第一次現金股息 (比率為 10%)。以 799 萬多流通股計算，預期 NAV 支付的股息金額將近 80 億越盾。

公司計劃今年營收淨額將為 740 億越盾及稅前盈餘將為 170 億越盾，較去年分別萎縮 43%及 27%。整體來看，今年前三季公司營收及獲利分別達成年度計劃的 97%及 90%。

資料來源：Vietstock、Vietnambiz

市場統計

撮合統計

推升指數上漲的前五名股票

HOSE				HNX			
股票代碼	收盤價 (越盾)	漲跌 %	影響指數 %	股票代碼	收盤價 (VND)	漲跌 %	影響指數 %
MWG	61,000	1.67%	0.03%	VIF	17,600	4.76%	0.09%
LGC	68,400	6.88%	0.02%	PRE	19,500	5.41%	0.03%
TCB	24,350	0.41%	0.01%	HHC	140,000	4.48%	0.03%
VTP	139,800	2.79%	0.01%	PVI	52,900	0.76%	0.03%
VIB	19,250	0.79%	0.01%	TTL	14,900	9.56%	0.02%

拖累指數的前五名股票

HOSE				HNX			
股票代碼	收盤價 (越盾)	漲跌 %	影響指數 %	股票代碼	收盤價 (越盾)	漲跌 %	影響指數 %
VCB	93,100	-0.43%	-0.04%	KSV	66,200	-6.10%	-0.27%
HPG	27,200	-1.09%	-0.04%	SHS	13,200	-1.49%	-0.05%
MSN	71,100	-1.39%	-0.03%	MBS	28,800	-1.03%	-0.04%
VPB	19,150	-0.78%	-0.02%	NTP	65,000	-1.37%	-0.04%
BID	46,400	-0.43%	-0.02%	VCS	62,200	-0.96%	-0.03%

前五名成交量

HOSE				HNX			
股票代碼	收盤價 (越盾)	漲跌 %	成交量 (股)	股票代碼	收盤價 (越盾)	漲跌 %	成交量 (千股)
HPG	27,200	-1.09%	17,278,081	MBS	28,800	-1.03%	3,685,667
TCB	24,350	0.41%	11,023,193	SHS	13,200	-1.49%	3,541,441
SSI	25,800	-0.77%	10,974,945	CEO	14,000	-0.71%	3,216,136
HDB	23,700	-0.84%	8,997,602	NRC	4,600	-2.13%	2,180,316
VIX	10,050	-0.99%	8,833,232	MST	6,700	0.00%	2,068,462

前五名成交值

HOSE				HNX			
股票代碼	收盤價 (越盾)	漲跌 %	成交值 (十億越盾)	股票代碼	收盤價 (越盾)	漲跌 %	成交值 (十億越盾)
FPT	149,500	-0.47%	508.0	MBS	28,800	-1.03%	106.2
HPG	27,200	-1.09%	471.1	PVS	33,800	-0.59%	59.7
MWG	61,000	1.67%	338.1	SHS	13,200	-1.49%	47.1
SSI	25,800	-0.77%	283.5	CEO	14,000	-0.71%	45.2
TCB	24,350	0.41%	268.6	TNG	25,300	-1.56%	39.3

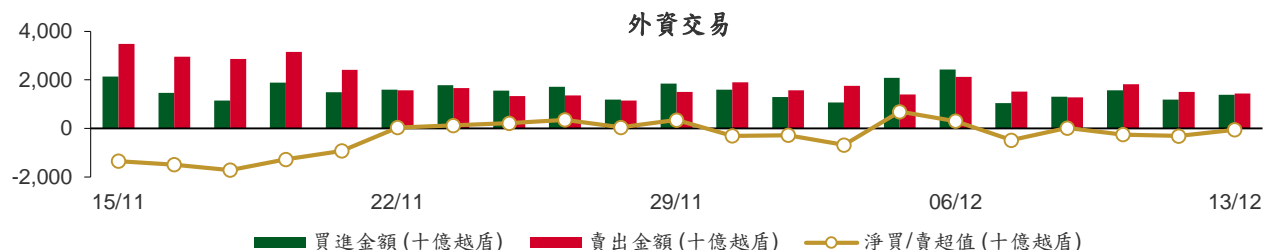
議價交易

前五名股

HOSE			HNX		
股票代碼	成交量 (股)	成交值 (十億越盾)	股票代碼	成交量 (股)	成交值 (十億越盾)
VPB	14,700,002	290.09	BAB	2,030,000	24.36
FPT	1,485,005	226.23	PVS	750,000	23.25
HDB	5,725,000	136.83	PVC	1,300,000	13.15
PDR	6,400,000	129.17	HUT	360,000	5.90
EIB	6,416,400	128.42	VCS	58,200	4.01

外資交易行情 (股票)

證交所	買進成交量 (百萬股)	買進金額 (十億越盾)	賣出成交量 (百萬股)	賣出金額 (十億越盾)	淨買/賣成 交易 (百萬股)	淨買/賣超值 (十億越盾)
HOSE	36.76	1,345.13	39.34	1,374.05	(2.58)	(28.92)
HNX	1.34	37.72	2.42	65.62	(1.07)	(27.90)
總計	38.11	1,382.85	41.76	1,439.67	(3.65)	(56.82)



前五名買進

HOSE				HNX			
股票代碼	收盤價 (越盾)	成交量 (股)	成交值 (十億越盾)	股票代碼	收盤價 (越盾)	成交量 (股)	成交值 (十億越盾)
FPT	149,500	1,928,156	289.22	PVS	33,800	905,000	28.49
ACB	25,150	4,563,775	123.45	IDC	56,200	38,600	2.15
MWG	61,000	1,731,200	104.65	TNG	25,300	50,000	1.27
HDB	23,700	3,410,797	80.70	NTP	65,000	14,500	0.95
SSI	25,800	1,896,911	49.11	MBS	28,800	30,500	0.88

前五名賣出

HOSE				HNX			
股票代碼	收盤價 (越盾)	成交量 (股)	成交值 (十億越盾)	股票代碼	收盤價 (越盾)	成交量 (股)	成交值 (十億越盾)
FPT	149,500	1,951,873	292.82	PVS	33,800	662,500	22.34
ACB	25,150	4,563,775	123.45	IDC	56,200	310,500	17.34
MWG	61,000	1,861,900	112.37	CEO	14,000	554,200	7.78
VCB	93,100	898,870	83.75	MBS	28,800	164,000	4.74
HPG	27,200	2,451,743	66.88	TNG	25,300	176,660	4.51

前五名淨買超

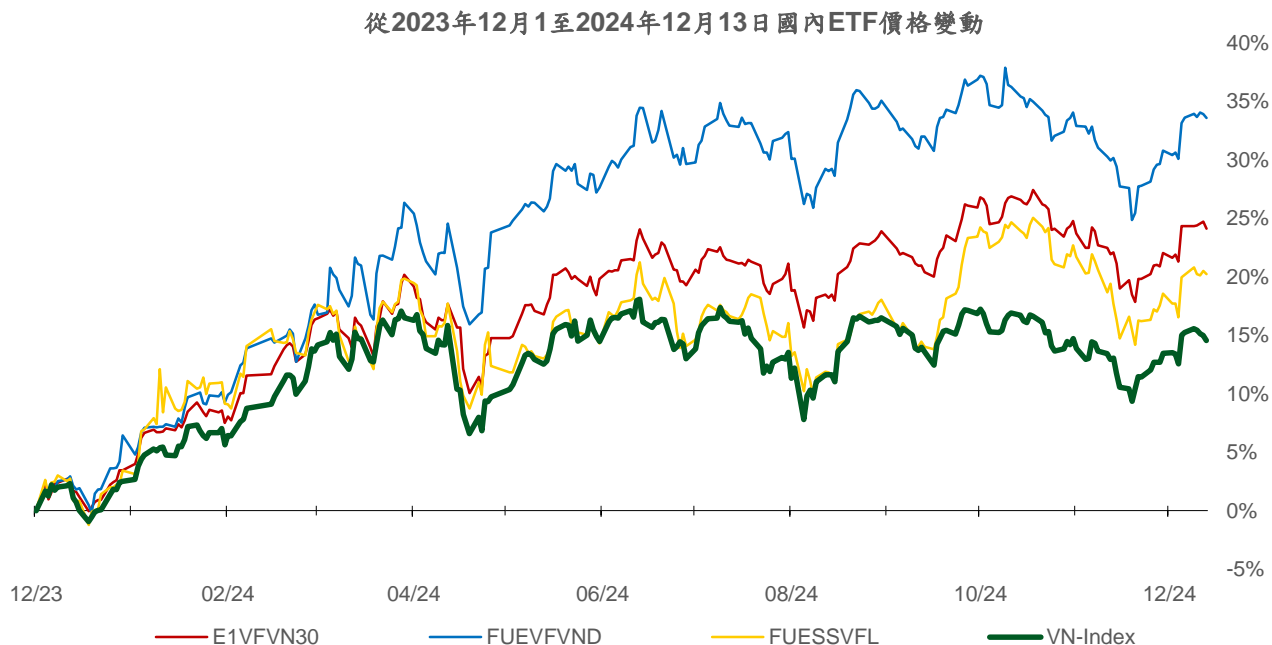
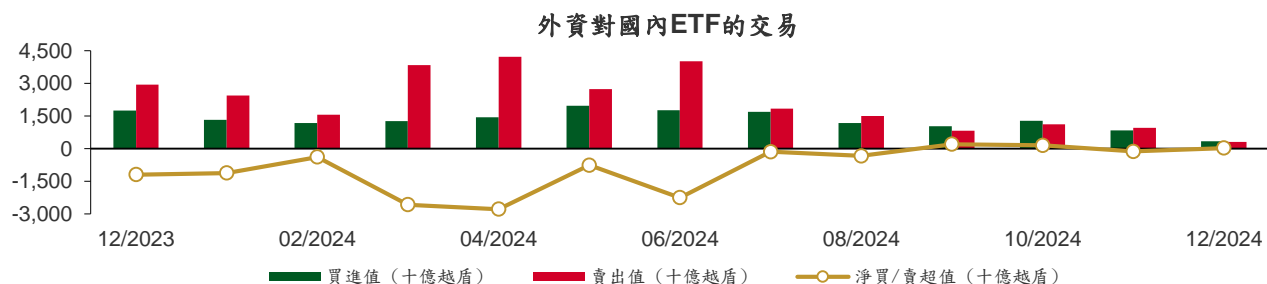
HOSE				HNX			
股票代碼	收盤價 (越盾)	淨買超股數 (股)	淨買超值 (十億越盾)	股票代碼	收盤價 (越盾)	淨買超股數 (股)	淨買超值 (十億越盾)
HDB	23,700	2,452,997	58.04	PVS	33,800	242,500	6.15
CTG	36,350	1,055,664	38.39	NRC	4,600	122,400	0.55
SSI	25,800	1,331,247	34.48	NTP	65,000	7,100	0.46
PVD	23,600	1,366,500	30.58	PVI	52,900	5,621	0.30
PDR	21,500	1,139,321	22.82	TIG	13,500	17,700	0.24

前五名淨賣超

HOSE				HNX			
股票代碼	收盤價 (越盾)	淨賣超股數 (股)	淨賣超值 (十億越盾)	股票代碼	收盤價 (越盾)	淨賣超股數 (股)	淨賣超值 (十億越盾)
VCB	93,100	(581,270)	(54.14)	IDC	56,200	(271,900)	(15.19)
HPG	27,200	(1,358,743)	(37.05)	CEO	14,000	(542,200)	(7.61)
CMG	54,200	(585,200)	(32.14)	MBS	28,800	(133,500)	(3.86)
VPB	19,150	(1,082,300)	(20.78)	TNG	25,300	(126,660)	(3.25)
EIB	19,700	(1,037,200)	(20.60)	IVS	9,200	(194,400)	(1.75)

ETF 交易

價格統計					外資交易			
ETF 代碼	收盤價 (越盾)	漲跌 (%)	成交量 (股)	成交值 (十億越盾)	ETF 代碼	買進金額 (十億越盾)	賣出金額 (十億越盾)	淨買/賣超值 (十億越盾)
E1VFN30	23,310	-0.5%	239,201	5.56	E1VFN30	0.12	4.12	(4.00)
FUEMAV30	16,040	-0.6%	1,604	0.03	FUEMAV30	0.01	0.00	0.01
FUESSV30	16,580	-0.5%	15,300	0.25	FUESSV30	0.23	0.01	0.22
FUESSV50	19,910	-0.3%	29,300	0.58	FUESSV50	0.48	0.10	0.37
FUESSVFL	21,450	-0.2%	22,159	0.47	FUESSVFL	0.00	0.27	(0.27)
FUEVFN30	33,180	-0.2%	673,788	22.29	FUEVFN30	11.40	19.17	(7.77)
FUEVN100	17,820	-0.4%	76,957	1.37	FUEVN100	0.99	0.05	0.94
FUEIP100	8,260	-1.8%	200	0.00	FUEIP100	0.00	0.00	0.00
FUEKIV30	8,920	-0.2%	100	0.00	FUEKIV30	0.00	0.00	(0.00)
FUEDCMID	11,830	-0.2%	5,400	0.06	FUEDCMID	0.02	0.03	(0.00)
FUEKIVFS	12,850	-0.3%	601	0.01	FUEKIVFS	0.00	0.01	(0.01)
FUEMAVND	13,960	-0.1%	800	0.01	FUEMAVND	0.01	0.01	(0.00)
FUEFCV50	11,380	1.6%	4,501	0.05	FUEFCV50	0.00	0.00	0.00
FUEBFVND	12,510	0.0%	0	0.00	FUEBFVND	0.00	0.00	0.00
FUEKIVND	12,380	-0.8%	200	0.00	FUEKIVND	0.00	0.00	(0.00)
FUEABVND	10,200	0.0%	0	0.00	FUEABVND	0.00	0.00	0.00
總計			1,070,111	30.70	總計	13.26	23.78	(10.52)



權證資訊

權證代碼(*)	收盤價 (越盾)	漲跌 (%)	成交量	到期的天數	標的股票 之價格 (越盾)	權證理 論價格 (越盾) (**)	與收盤價 的差異 (越盾)	履約價 格(越盾)	行使比 例 n:1	最後交易日
CACB2403	650	-5.8%	99,870	132	25,150	365	(285)	25,000	4.0	24/04/2025
CACB2404	870	-3.3%	22,300	223	25,150	480	(390)	25,000	4.0	24/07/2025
CACB2405	910	-3.2%	100	150	25,150	329	(581)	25,500	4.0	12/05/2025
CFPT2314	7,560	0.7%	4,870	25	149,500	7,433	(127)	85,750	8.6	07/01/2025
CFPT2402	8,070	7.6%	1,230	223	149,500	5,553	(2,517)	134,060	4.0	24/07/2025
CFPT2403	7,740	-0.8%	7,090	132	149,500	4,882	(2,858)	134,060	4.0	24/04/2025
CFPT2404	3,670	-2.1%	19,370	322	149,500	2,339	(1,331)	120,160	14.9	31/10/2025
CHPG2334	220	-15.4%	59,470	25	27,200	137	(83)	26,810	7.3	07/01/2025
CHPG2339	690	-9.2%	270	20	27,200	325	(365)	27,470	1.8	02/01/2025
CHPG2402	1,150	-3.4%	22,360	157	27,200	596	(554)	28,180	2.7	19/05/2025
CHPG2403	300	-6.3%	45,240	81	27,200	97	(203)	30,500	4.0	04/03/2025
CHPG2406	1,190	-4.0%	10,900	315	27,200	653	(537)	28,000	4.0	24/10/2025
CHPG2407	940	-6.0%	61,400	132	27,200	630	(310)	26,000	4.0	24/04/2025
CHPG2408	1,120	-3.5%	73,670	223	27,200	642	(478)	27,000	4.0	24/07/2025
CHPG2409	1,920	-0.5%	34,570	322	27,200	1,402	(518)	25,000	3.0	31/10/2025
CMBB2315	1,290	0.0%	4,740	25	24,250	1,210	(80)	19,570	3.9	07/01/2025
CMBB2402	1,620	0.0%	34,620	157	24,250	1,051	(569)	23,480	2.0	19/05/2025
CMBB2404	1,130	-3.4%	29,770	81	24,250	802	(328)	23,500	2.0	04/03/2025
CMBB2405	610	-1.6%	3,050	223	24,250	329	(281)	26,000	4.0	24/07/2025
CMBB2406	510	-3.8%	55,410	132	24,250	301	(209)	25,000	4.0	24/04/2025
CMBB2407	1,650	-1.8%	3,170	322	24,250	877	(773)	26,000	2.0	31/10/2025
CMSN2317	20	0.0%	3,860	20	71,100	2	(18)	86,870	8.0	02/01/2025
CMSN2401	620	-7.5%	19,880	81	71,100	160	(460)	82,000	8.0	04/03/2025
CMSN2404	2,060	-5.1%	2,250	223	71,100	1,216	(844)	79,000	4.0	24/07/2025
CMSN2405	1,340	-8.2%	8,750	132	71,100	769	(571)	79,000	4.0	24/04/2025
CMSN2406	1,450	-4.6%	3,120	322	71,100	1,088	(362)	79,000	6.0	31/10/2025
CMWG2314	1,020	10.9%	53,630	25	61,000	969	(51)	51,590	9.9	07/01/2025
CMWG2401	1,500	-2.6%	8,140	157	61,000	1,061	(439)	65,480	4.0	19/05/2025
CMWG2403	730	4.3%	8,710	81	61,000	575	(155)	64,490	5.0	04/03/2025
CMWG2405	1,400	13.8%	225,080	132	61,000	889	(511)	66,000	4.0	24/04/2025
CMWG2406	2,020	7.5%	80,170	223	61,000	1,317	(703)	66,000	4.0	24/07/2025
CMWG2407	1,160	8.4%	24,360	322	61,000	917	(243)	70,000	6.0	31/10/2025
CMWG2408	1,210	1.7%	400	150	61,000	713	(497)	65,000	6.0	12/05/2025
CPOW2315	220	-8.3%	9,820	20	12,250	20	(200)	13,460	2.0	02/01/2025
CSHB2306	60	0.0%	3,690	20	10,400	1	(59)	12,240	1.9	02/01/2025
CSHB2401	860	-1.2%	320	150	10,400	170	(690)	11,500	2.0	12/05/2025
CSTB2328	230	-4.2%	174,460	25	34,000	209	(21)	33,000	8.0	07/01/2025
CSTB2333	310	-8.8%	8,880	20	34,000	144	(166)	36,110	2.0	02/01/2025
CSTB2402	1,930	-1.5%	48,910	157	34,000	1,746	(184)	30,000	3.0	19/05/2025
CSTB2404	1,140	-2.6%	47,290	81	34,000	960	(180)	31,000	4.0	04/03/2025
CSTB2408	700	-1.4%	6,130	132	34,000	438	(262)	36,000	4.0	24/04/2025
CSTB2409	1,020	-1.0%	4,130	223	34,000	641	(379)	36,000	4.0	24/07/2025
CSTB2410	1,270	-7.3%	13,800	322	34,000	865	(405)	38,000	3.0	31/10/2025
CSTB2411	1,540	0.0%	0	150	34,000	692	(848)	34,000	4.0	12/05/2025
CTCB2403	800	8.1%	461,120	322	24,350	442	(358)	26,000	5.0	31/10/2025
CTCB2404	1,120	0.9%	4,430	242	24,350	440	(680)	25,000	5.0	12/08/2025
CTPB2403	940	-1.1%	1,610	150	16,250	231	(709)	17,500	3.0	12/05/2025
CVHM2318	20	0.0%	1,430	20	40,650	0	(20)	53,460	5.0	02/01/2025
CVHM2402	1,180	-4.8%	3,550	81	40,650	506	(674)	41,500	4.0	04/03/2025
CVHM2406	740	-1.3%	12,390	223	40,650	306	(434)	50,000	4.0	24/07/2025
CVHM2407	460	0.0%	20,450	132	40,650	173	(287)	49,000	4.0	24/04/2025
CVHM2408	2,200	2.3%	920	322	40,650	1,590	(610)	38,000	4.0	31/10/2025

本日報由富鑫證券股份有限公司研究部發佈，以上所有資訊乃源於可靠之消息來源，但由於證券市場瞬息萬變且受許多不可預測之因素影響，投資人應審慎投資，自負風險。

CVHM2409	1,460	-2.7%	400	242	40,650	737	(723)	42,000	5.0	12/08/2025
CVIB2305	350	2.9%	225,380	25	19,250	333	(17)	17,750	4.8	07/01/2025
CVIB2402	850	0.0%	102,680	157	19,250	501	(349)	20,510	1.7	19/05/2025
CVIB2405	1,310	0.8%	16,850	132	19,250	987	(323)	18,000	2.0	24/04/2025
CVIB2406	700	2.9%	29,950	223	19,250	446	(254)	19,000	4.0	24/07/2025
CVIB2407	1,820	1.7%	38,090	322	19,250	1,349	(471)	18,000	2.0	31/10/2025
CVIB2408	980	0.0%	0	150	19,250	306	(674)	19,500	4.0	12/05/2025
CVIC2314	20	0.0%	5,360	20	40,800	0	(20)	54,570	5.0	02/01/2025
CVIC2404	830	-8.8%	69,670	132	40,800	656	(174)	43,000	4.0	24/04/2025
CVIC2405	1,260	-3.1%	12,920	223	40,800	935	(325)	43,000	4.0	24/07/2025
CVNM2311	20	0.0%	58,980	25	64,200	0	(20)	75,820	9.5	07/01/2025
CVNM2315	30	0.0%	0	20	64,200	0	(30)	84,240	3.8	02/01/2025
CVNM2401	1,050	-4.6%	22,240	157	64,200	490	(560)	63,830	7.7	19/05/2025
CVNM2405	1,030	-5.5%	7,680	132	64,200	426	(604)	68,000	4.0	24/04/2025
CVNM2406	1,450	-3.3%	3,620	223	64,200	592	(858)	69,000	4.0	24/07/2025
CVNM2407	990	0.0%	10,040	322	64,200	610	(380)	68,000	6.0	31/10/2025
CVPB2315	10	-50.0%	36,410	25	19,150	3	(7)	22,170	5.4	07/01/2025
CVPB2319	40	-33.3%	2,020	20	19,150	1	(39)	22,740	1.8	02/01/2025
CVPB2401	1,090	0.0%	28,180	157	19,150	604	(486)	19,940	1.9	19/05/2025
CVPB2403	880	-1.1%	15,430	81	19,150	566	(314)	19,000	2.0	04/03/2025
CVPB2407	510	-1.9%	79,530	223	19,150	267	(243)	21,000	4.0	24/07/2025
CVPB2408	670	-5.6%	1,900	132	19,150	332	(338)	21,000	2.0	24/04/2025
CVPB2409	970	-5.8%	5,920	322	19,150	570	(400)	22,000	2.0	31/10/2025
CVPB2410	1,090	-2.7%	110	242	19,150	382	(708)	21,000	3.0	12/08/2025
CVRE2320	10	0.0%	30,470	20	17,350	0	(10)	32,330	2.0	02/01/2025
CVRE2402	110	-8.3%	18,840	81	17,350	13	(97)	23,500	4.0	04/03/2025
CVRE2405	650	0.0%	31,500	132	17,350	459	(191)	19,000	2.0	24/04/2025
CVRE2406	500	0.0%	7,650	223	17,350	348	(152)	19,000	4.0	24/07/2025
CVRE2407	1,740	0.6%	30,750	322	17,350	1,579	(161)	16,000	2.0	31/10/2025
CVRE2408	880	-2.2%	10	242	17,350	391	(489)	20,000	3.0	12/08/2025

(*) 歐式交易方式，以現金交易

(**) PHS 採用 Black-Scholes 估價方式

長期投資股

股票代碼	證券所	現時價格	目標價*	報告日
DGC	HOSE	114,900	127,900	09/12/2024
HDB	HOSE	23,700	68,000	29/11/2024
DBD	HOSE	56,700	33,600	26/11/2024
MBB	HOSE	24,250	31,100	21/11/2024
IMP	HOSE	48,650	42,550	19/11/2024
ACB	HOSE	25,150	31,900	04/11/2024
VPB	HOSE	19,150	24,600	02/10/2024
SAB	HOSE	57,400	70,700	26/09/2024
KDH	HOSE	34,450	43,700	25/09/2024
CTG	HOSE	36,350	40,200	18/09/2024
HPG	HOSE	27,200	28,200	06/09/2024
PVT	HOSE	27,000	31,650	26/08/2024
POW	HOSE	12,250	15,900	23/08/2024
TCB	HOSE	24,350	28,200	21/08/2024
DRI	UPCOM	13,201	14,100	20/08/2024
TCM	HOSE	47,450	58,500	14/08/2024
NT2	HOSE	19,800	22,300	09/08/2024
VNM	HOSE	64,200	76,100	07/08/2024
BMI	HOSE	21,000	29,200	07/08/2024
IJC	HOSE	13,700	17,300	06/08/2024
QNS	UPCOM	50,785	58,500	02/08/2024
ANV	HOSE	20,550	35,300	05/07/2024
DPR	HOSE	38,600	44,600	02/07/2024

本日報由富鑫證券股份有限公司研究部發佈，以上所有資訊乃源於可靠之消息來源，但由於證券市場瞬息萬變且受許多不可預測之因素影響，投資人應審慎投資，自負風險。

GEG	HOSE	11,000	18,300	01/07/2024
GAS	HOSE	68,400	82,900	03/06/2024
VHC	HOSE	72,600	79,300	28/05/2024
BSR	UPCOM	22,494	23,200	24/05/2024
CTD	HOSE	66,100	87,500	24/05/2024
FMC	HOSE	47,250	55,100	04/05/2024
PVD	HOSE	23,600	31,000	02/05/2024
STK	HOSE	24,800	38,550	04/04/2024
MSB	HOSE	11,550	20,700	19/03/2024
VIB	HOSE	19,250	27,000	07/02/2024
VHM	HOSE	40,650	63,300	26/01/2024
MSH	HOSE	52,000	55,900	17/01/2024
SIP	HOSE	82,400	83,400	10/01/2024
KBC	HOSE	27,850	36,000	10/01/2024
IDC	HNX	56,200	56,000	10/01/2024
VCB	HOSE	93,100	87,329	10/01/2024
BID	HOSE	46,400	55,870	10/01/2024
TPB	HOSE	16,250	24,130	10/01/2024
OCB	HOSE	10,900	19,164	10/01/2024
STB	HOSE	34,000	34,494	10/01/2024
LPB	HOSE	33,150	18,389	10/01/2024
SHB	HOSE	10,400	16,146	10/01/2024
MWG	HOSE	61,000	61,600	10/01/2024
FRT	HOSE	181,900	119,200	10/01/2024
DGW	HOSE	41,400	55,300	10/01/2024
PNJ	HOSE	97,000	101,000	10/01/2024
PLX	HOSE	38,700	42,300	10/01/2024
PVS	HNX	33,800	40,300	10/01/2024
NLG	HOSE	37,500	40,600	10/01/2024
VRE	HOSE	17,350	37,700	10/01/2024

資料來源: PHS 收集

*若除權交易日發生在報告日後將影響目標價

免責聲明

這份報告由富鑫證券股份公司研究員製作。以上資訊乃基於相信為可靠之來源所彙編，惟本公司不負責其完整性與準確性。本日報並不作為買賣任何股票之推薦或邀約。富鑫證券與其相關子公司、管理人員與職員皆可能持有上述之任何證券。富鑫證券（或其任何相關子公司）隨時可能對上述之任何公司進行或承攬投資銀行業務或其他業務。本報告中包含的所有意見與估計，代表我們截至此日期所作之判斷，其後若有任何因素導致更動，本公司恕不另行通知。

富鑫證券股份公司

地址：21st Floor, Phu My Hung Building, 08 Hoang Van Thai Street, Tan Phu Ward, District 7, HCMC.

電話號碼：(84-28) 5 413 5479

客服專線：(84-28) 1900 25 23 58

傳真號碼：+84 28 5413 5473

胡志明市

富美興交易室

地址：Ground Floor, CR2-08, 107 Ton Dat Tien,
Tan Phu Ward, District 7, Ho Chi Minh City

電話號碼：(84-28) 5 413 5478

傳真號碼：+84 28 5413 5473

Tan Binh 分行

地址：Park Legend Building, 251 Hoang Van Thu
Street, Ward 2, Tan Binh District, HCMC

電話號碼：(84-28) 3813 2401

傳真號碼：(84-28) 3813 2415

第三郡分行

地址：4th & 5th Floor, D&D Tower, 458 Nguyen Thi
Minh Khai, Ward 2, District 3, HCMC

電話號碼：(84-28) 382 08068

傳真號碼：(84-28) 3820 8206

第一郡分行

地址：Room 1003A, 10th Floor, No. 81-83-83B-85
Ham Nghi Street, Nguyen Thai Binh Ward,
District 1, HCMC

電話號碼：(84-28) 3 535 6060

傳真號碼：(84-28) 3 535 2912

河內市

Ha Noi 分行

地址：5th Floor, Vinafor Building, No.127 Lo
Duc, Dong Mac Ward, Hai Ba Trung
District, Ha Noi

電話號碼：(84-24) 3 933 4566

傳真號碼：(84-24) 3 933 4820

Thanh Xuan 分行

地址：5th Floor, UDIC Complex Building, N04
Hoang Dao Thuy, Trung Hoa Ward, Cau Giay
District, Ha Noi

電話號碼：(84-24) 6 250 9999

傳真號碼：(84-24) 6 250 6666

海防市

海防分行

地址：2nd Floor, Eliteco Building No.18 Tran
Hung Dao, Hoang Van Thu Ward, Hong Bang
District, Hai Phong

電話號碼：(84-225) 384 1810

傳真號碼：(84-225) 384 1801