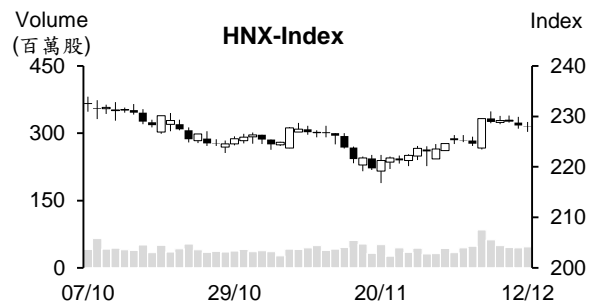
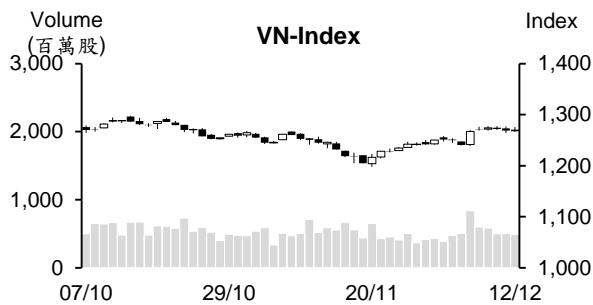


越股行情

12/12/2024	HOSE		VN30		HNX	
收盤價	1,267.35	-0.12%	1,335.55	-0.07%	227.99	-0.08%
成交股數(百萬股)	<b>554.34</b>	<b>-11.70%</b>	<b>203.62</b>	<b>-22.30%</b>	<b>50.05</b>	<b>-9.17%</b>
撮合股數(百萬股)	<b>488.15</b>	<b>-2.77%</b>	<b>184.36</b>	<b>1.50%</b>	<b>46.41</b>	<b>3.93%</b>
與最近 20 日的平均水位相比	510.18	-4.32%	174.20	5.83%	45.56	1.88%
成交值(十億越盾)	<b>13,500</b>	<b>-11.90%</b>	<b>5,860</b>	<b>-23.06%</b>	<b>949</b>	<b>-14.06%</b>
撮合成交值(十億越盾)	<b>11,641</b>	<b>-1.55%</b>	<b>5,296</b>	<b>0.25%</b>	<b>882</b>	<b>4.95%</b>
與最近 20 日之平均比較	12,170	-4.35%	5,557	-4.70%	809	9.03%
上漲家數	151	33%	11	37%	70	31%
下跌家數	230	50%	15	50%	85	37%
持平家數	82	18%	4	13%	73	32%



市場概況

量能維持在較低水位，今日越股持續以小黑作收。盤初 VN 指數向上跳空開盤。其後，在銀行類股上揚之帶動下指數突破 1,270 點關卡。可惜，午盤交易時段，Viettel、鋼鐵、電力、不動產、證券及科技等類股下跌，使指數呈現震盪。整體來看，下跌檔數佔多，然部分銀行股上漲，中型紡織及橡膠股也收到市場之關注。至於外資之交易，外資連續兩個交易日減碼，淨賣超金額逾 3,000 億越盾。FPT、MSN 及 FRT 遭到外資大幅拋售，TCB、HDB 及 VTP 則獲外資加碼。

技術分析

今日 VN 指數回測昨日跌破的橫向游走區間，然 K 線出現上影線，這意味著盤勢可能持續修正。預期賣壓將逐漸減弱，盤勢僅是出現短線的修正，1240-1260 點為目前指數的支撐；河內部分，HNX 指數亦持續下跌。然指數跌幅逐漸收窄，量能維持在低水位，這顯示賣壓不強，224-227 點為目前 HNX 指數的支撐。操作上建議投資人可趁著盤勢整理時進行適度加碼，投資標的為銀行、紡織、水產、肥料、海運及科技等類股。

建議股名單: VIB (獲利了結) – DCL (加碼)

(請參考第 2 頁)

## 當日調整股名單

次號	股票代碼	評等	評等日	現時價格	買入區間	持股表現	目標價	預期獲利	停損價	預期損失	備註
1	FOX	獲利了結	13/12/2024	97.70	94.90	2.9%	106.0	11.7%	89	-6.2%	上漲動能在短線高點附近減弱。
2	BMP	加碼	13/12/2024	126.80	126.80	0.0%	140.0	10.4%	122.5	-3.4%	BMP 由支撐區間回升。

## 投資組合部位

次號	股票代碼	評等	評等日	現時價格	買入區間	持股表現	目標價	預期獲利	停損價	預期損失	備註
1	DIG	加碼	06/12/2024	20.75	21.00	-1.2%	24	14.3%	19.8	-5.7%	
2	DDV	加碼	09/12/2024	18.91	18.40	2.8%	21	14.1%	17	-8%	
3	VPB	加碼	10/12/2024	19.30	19.40	-0.5%	21	8.2%	18.7	-4%	
4	DCL	加碼	12/12/2024	27.40	27.2	0.7%	31	14.0%	26	-4%	

### **Standard Chartered: 美元走升，預期 2025 年越南經濟將成長 6.7%**

據 Standard Chartered 於 2024 年 12 月 12 日公佈有關越南經濟之更新報告顯示，Standard Chartered 預期 2025 年美元將持續升值(年初將有所回落)、越南 GDP 可望成長 6.7% (上半年及下半年 GDP 將分別成長 7.5%及 6.1%)。美國聯準會 (Fed) 的降息將使未來幾季美元可能走弱，2024 年底美元兌越盾 匯率將為 25,250 越盾及 2025 年第二季將為 25,450 越盾。

### **貸款利率回落至低水位**

據 27 家上市銀行的財報數據顯示，今年平均貸款利率較 2023 年第一季的高點已回落 2.7%。這是過去多年以來之最低貸款利率。2024 年越南國家銀行 (SBV) 將行政利率維持不變，而平均貸款利率較去年底下跌 0.96%。

分析師預期存款利率在 2024 年第二季開始回升。其在三至六個月後將反映在 貸款利率。因此，預期 2024 年第四季貸款利率將持平。不過，其後隨著經濟 及貸款需求回升，2025 年貸款利率將上升 0.5-0.7%。

### **咖啡出口金額首次突破 50 億美元**

2024 年咖啡價格上漲 50%左右，推升越南咖啡出口金額首次突破 50 億美元。從今年初至今，越南咖啡出口價格連續上漲，1 月咖啡出口價格為每噸 3,000 美元，然 10 月上漲至每噸 5,855 美元。僅短短在 10 個月內，咖啡價格已上漲 逾 90%。

農業及農村發展部消息指出，2024 年前十一個月咖啡平均出口價格約每噸 4,037 美元 (較去年同期上漲 56.9%)，推升其出口值成長 32.8%至 48.4 億美元，咖啡出口量萎縮 15.4%至近 120 萬噸。德國、義大利及西班牙為越南前 三大咖啡出口市場。

資料來源：Vietstock、Vietnambiz、Cafef

**今年前十一個月 PV Power 營收逾 27 兆越盾，Nhon Trach3 及 4 電廠專案達成進度的 95%**

越南石油電力總公司 (PV Power, POW) 消息指出，11 月營收較去年同期增長 22% 至 2.916 兆越盾。今年前十一個月營收略微萎縮 0.4% 至 27.309 兆越盾，達成年度計劃 (31.736 兆越盾) 的 86% 左右。

POW 計劃 12 月電力產量為 15.2 億 kWh 及營收將為 2.854 兆越盾。

**PVS 獲利可望較年度計劃高出 28%**

越南石油技術服務公司 (PTSC, HNX: PVS) 領導人表示，2024 年 PVS 營收約增長 24% 至 24 兆越盾、稅前盈餘則萎縮 14% 至 1.1 兆越盾，兩者較年度計劃分別高出 55% 及 28%。除了機械服務營收較去年同期持平之外，其他業務均成長，特別是離岸再生能源的營收成長 32%。

至於 2025 年計劃，PVS 計劃營收將成長 40% 至 22.5 兆越盾。

**今年前十一個月 PVTrans 獲利約 1.7 兆**

越南盾 越南石油運輸股份總公司 (PVTrans, HoSE: PVT) 消息指出，今年前十一個月公司合併營收成長 23% 至 10.9 兆越盾、稅前盈餘亦成長 18% 至 1.7 兆越盾。兩者分別較年度計畫高出 24% 及 79%。

資料來源：Vietnambiz

## 市場統計

### 撮合統計

#### 推升指數上漲的前五名股票

HOSE				HNX			
股票代碼	收盤價 (越盾)	漲跌 %	影響指數 %	股票代碼	收盤價 (VND)	漲跌 %	影響指數 %
VCB	93,500	0.21%	0.02%	NTP	65,900	3.62%	0.10%
EIB	19,750	2.60%	0.02%	HHC	134,000	7.20%	0.05%
HDB	23,900	1.27%	0.02%	CDN	31,300	2.29%	0.02%
VNM	64,600	0.62%	0.02%	DHT	90,800	0.89%	0.02%
GVR	31,650	0.64%	0.02%	TNG	25,700	1.98%	0.02%

#### 拖累指數的前五名股票

HOSE				HNX			
股票代碼	收盤價 (越盾)	漲跌 %	影響指數 %	股票代碼	收盤價 (越盾)	漲跌 %	影響指數 %
HPG	27,500	-0.90%	-0.03%	CEO	14,100	-1.40%	-0.03%
VIC	40,900	-0.97%	-0.03%	MVB	18,200	-5.21%	-0.03%
LPB	33,100	-1.49%	-0.02%	PVS	34,000	-0.58%	-0.03%
HVN	26,800	-1.83%	-0.02%	MBS	29,100	-0.68%	-0.03%
MSN	72,100	-0.83%	-0.02%	SHS	13,400	-0.74%	-0.03%

#### 前五名成交量

HOSE				HNX			
股票代碼	收盤價 (越盾)	漲跌 %	成交量 (股)	股票代碼	收盤價 (越盾)	漲跌 %	成交量 (千股)
VPB	19,300	0.26%	23,037,081	SHS	13,400	-0.74%	5,108,514
HPG	27,500	-0.90%	20,976,380	TNG	25,700	1.98%	4,097,518
BCG	6,580	2.02%	18,706,029	CEO	14,100	-1.40%	3,116,849
TCB	24,250	0.41%	18,547,474	MBS	29,100	-0.68%	2,881,530
TPB	16,350	0.31%	17,363,669	MST	6,700	0.00%	2,590,116

#### 前五名成交值

HOSE				HNX			
股票代碼	收盤價 (越盾)	漲跌 %	成交值 (十億越盾)	股票代碼	收盤價 (越盾)	漲跌 %	成交值 (十億越盾)
FPT	150,200	-0.20%	624.4	TNG	25,700	1.98%	105.4
HPG	27,500	-0.90%	579.3	MBS	29,100	-0.68%	84.6
TCB	24,250	0.41%	451.6	IDC	56,400	0.00%	76.7
VPB	19,300	0.26%	447.5	SHS	13,400	-0.74%	68.8
SSI	26,000	-0.57%	318.9	NTP	65,900	3.62%	67.5

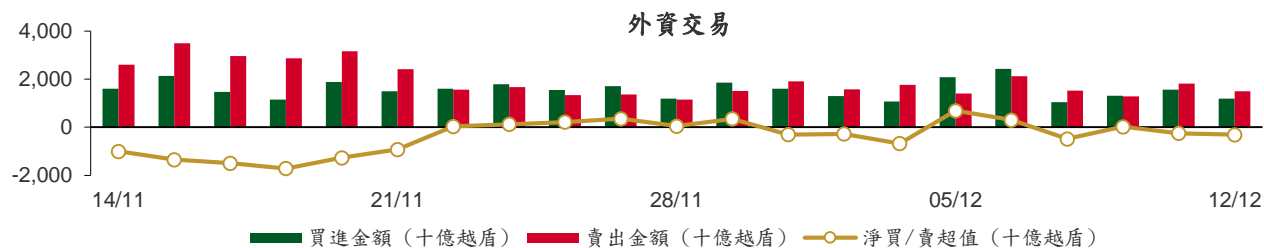
## 議價交易

### 前五名股

HOSE			HNX		
股票代碼	成交量 (股)	成交值 (十億越盾)	股票代碼	成交量 (股)	成交值 (十億越盾)
EIB	17,466,490	333.64	IDV	1,000,000	38.60
FPT	1,510,007	231.73	HUT	930,000	14.79
LPB	5,724,000	195.40	IDJ	955,000	5.83
FTS	3,950,000	173.41	PVI	54,500	2.86
AGG	9,628,332	155.98	VMC	300,000	1.89

## 外資交易行情 (股票)

證交所	買進成交量 (百萬股)	買進金額 (十億越盾)	賣出成交量 (百萬股)	賣出金額 (十億越盾)	淨買/賣成 交易 (百萬股)	淨買/賣超值 (十億越盾)
HOSE	30.00	1,138.69	36.66	1,434.00	(6.66)	(295.31)
HNX	1.34	49.77	2.35	65.04	(1.01)	(15.27)
<b>總計</b>	<b>31.34</b>	<b>1,188.45</b>	<b>39.01</b>	<b>1,499.04</b>	<b>(7.67)</b>	<b>(310.59)</b>



### 前五名買進

HOSE				HNX			
股票代碼	收盤價 (越盾)	成交量 (股)	成交值 (十億越盾)	股票代碼	收盤價 (越盾)	成交量 (股)	成交值 (十億越盾)
FPT	150,200	1,181,023	177.27	IDC	56,400	539,900	30.40
TCB	24,250	3,932,349	95.81	NTP	65,900	85,800	5.60
HDB	23,900	3,634,900	86.65	TNG	25,700	175,300	4.49
GMD	66,400	980,400	64.65	MBS	29,100	54,400	1.61
PNJ	96,800	657,000	64.58	VC3	28,700	47,600	1.36

### 前五名賣出

HOSE				HNX			
股票代碼	收盤價 (越盾)	成交量 (股)	成交值 (十億越盾)	股票代碼	收盤價 (越盾)	成交量 (股)	成交值 (十億越盾)
FPT	150,200	2,013,326	302.23	IDC	56,400	477,700	26.89
MWG	60,000	1,521,224	91.48	PVS	34,000	256,900	8.79
PNJ	96,800	684,500	67.26	SHS	13,400	485,386	6.53
FRT	182,500	349,400	64.46	MBS	29,100	174,400	5.14
GMD	66,400	941,300	61.97	CEO	14,100	253,301	3.61

### 前五名淨買超

HOSE				HNX			
股票代碼	收盤價 (越盾)	淨買超股數 (股)	淨買超值 (十億越盾)	股票代碼	收盤價 (越盾)	淨買超股數 (股)	淨買超值 (十億越盾)
TCB	24,250	3,848,749	93.78	NTP	65,900	80,789	5.27
HDB	23,900	3,078,616	73.39	IDC	56,400	62,200	3.51
VTP	136,000	208,045	28.96	TNG	25,700	79,800	2.02
HPG	27,500	878,923	24.18	VC3	28,700	31,000	0.88
FUEVFVND	33,260	392,200	13.03	TVC	10,700	53,800	0.58

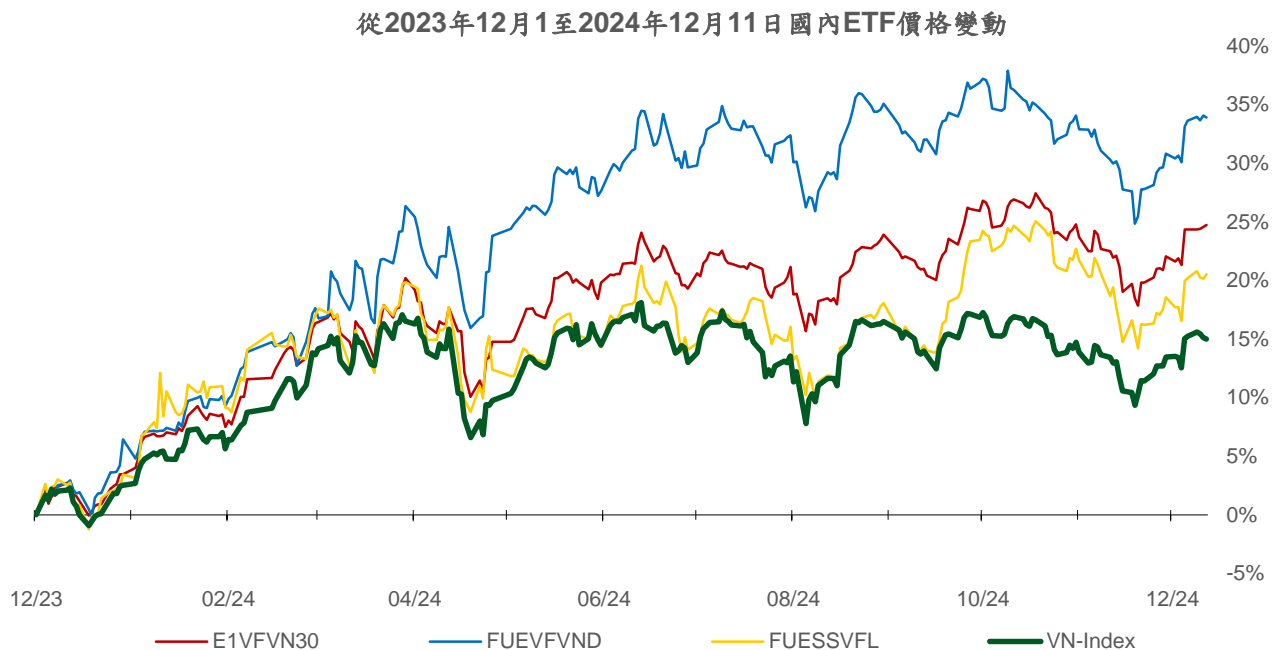
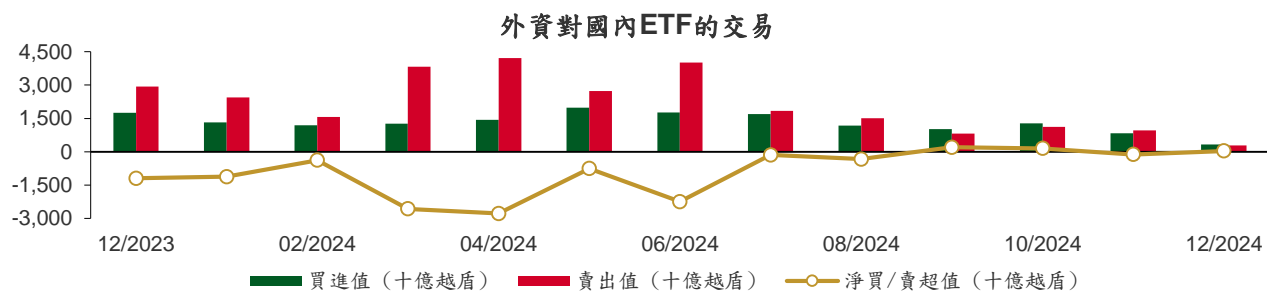
### 前五名淨賣超

HOSE				HNX			
股票代碼	收盤價 (越盾)	淨賣超股數 (股)	淨賣超值 (十億越盾)	股票代碼	收盤價 (越盾)	淨賣超股數 (股)	淨賣超值 (十億越盾)
FPT	150,200	(832,303)	(124.96)	PVS	34,000	(240,700)	(8.23)
MSN	72,100	(691,866)	(50.03)	SHS	13,400	(466,686)	(6.28)
FRT	182,500	(243,800)	(45.04)	MBS	29,100	(120,000)	(3.53)
MWG	60,000	(654,158)	(39.37)	CEO	14,100	(246,901)	(3.52)
VRE	17,300	(1,901,042)	(33.02)	DTD	26,600	(92,696)	(2.50)

## ETF 交易

價格統計				
ETF 代碼	收盤價 (越盾)	漲跌 (%)	成交量 (股)	成交值 (十億越盾)
E1VFN30	23,420	0.1%	285,275	6.67
FUEMAV30	16,140	-0.1%	200	0.00
FUESSV30	16,660	0.4%	4,624	0.08
FUESSV50	19,970	0.4%	11,900	0.24
FUESSVFL	21,500	0.3%	56,865	1.22
FUEVFN30	33,260	-0.1%	521,877	17.34
FUEVN100	17,900	0.0%	146,164	2.62
FUEIP100	8,410	1.6%	502	0.00
FUEKIV30	8,940	0.1%	2,300	0.02
FUEDCMID	11,850	-0.3%	50,736	0.60
FUEKIVFS	12,890	1.3%	500	0.01
FUEMAVND	13,980	0.1%	100	0.00
FUEFCV50	11,200	-0.6%	5,901	0.07
FUEBFVND	12,510	0.0%	0	0.00
FUEKIVND	12,480	0.0%	0	0.00
FUEABVND	10,200	0.0%	0	0.00
<b>總計</b>			<b>1,086,944</b>	<b>28.88</b>

外資交易			
ETF 代碼	買進金額 (十億越盾)	賣出金額 (十億越盾)	淨買/賣超值 (十億越盾)
E1VFN30	3.08	2.56	0.52
FUEMAV30	0.00	0.00	(0.00)
FUESSV30	0.06	0.01	0.05
FUESSV50	0.20	0.04	0.17
FUESSVFL	0.22	0.43	(0.21)
FUEVFN30	14.74	1.70	13.03
FUEVN100	2.10	0.04	2.06
FUEIP100	0.00	0.00	0.00
FUEKIV30	0.02	0.00	0.02
FUEDCMID	0.37	0.08	0.29
FUEKIVFS	0.00	0.01	(0.01)
FUEMAVND	0.00	0.00	(0.00)
FUEFCV50	0.00	0.00	0.00
FUEBFVND	0.00	0.00	0.00
FUEKIVND	0.00	0.00	0.00
FUEABVND	0.00	0.00	0.00
<b>總計</b>	<b>20.79</b>	<b>4.87</b>	<b>15.91</b>



## 權證資訊

權證代碼(*)	收盤價 (越盾)	漲跌 (%)	成交量	到期的天數	標的股票之價格 (越盾)	權證理論價格 (越盾) (**)	與收盤價的差異 (越盾)	履約價格(越盾)	行使比例 n:1	最後交易日
CACB2403	690	3.0%	75,580	133	25,300	389	(301)	25,000	4.0	24/04/2025
CACB2404	900	1.1%	3,870	224	25,300	503	(397)	25,000	4.0	24/07/2025
CACB2405	940	1.1%	130	151	25,300	350	(590)	25,500	4.0	12/05/2025
CFPT2314	7,510	-2.2%	34,510	26	150,200	7,515	5	85,750	8.6	07/01/2025
CFPT2402	7,500	-6.7%	6,700	224	150,200	5,695	(1,805)	134,060	4.0	24/07/2025
CFPT2403	7,800	-1.0%	6,970	133	150,200	5,031	(2,769)	134,060	4.0	24/04/2025
CFPT2404	3,750	6.5%	20,610	323	150,200	2,381	(1,369)	120,160	14.9	31/10/2025
CHPG2334	260	-3.7%	78,290	26	27,500	166	(94)	26,810	7.3	07/01/2025
CHPG2339	760	-12.6%	4,990	21	27,500	418	(342)	27,470	1.8	02/01/2025
CHPG2402	1,190	-0.8%	13,000	158	27,500	653	(537)	28,180	2.7	19/05/2025
CHPG2403	320	-3.0%	69,100	82	27,500	116	(204)	30,500	4.0	04/03/2025
CHPG2406	1,240	-2.4%	2,740	316	27,500	695	(545)	28,000	4.0	24/10/2025
CHPG2407	1,000	-3.9%	53,240	133	27,500	682	(318)	26,000	4.0	24/04/2025
CHPG2408	1,160	0.0%	61,900	224	27,500	688	(472)	27,000	4.0	24/07/2025
CHPG2409	1,930	-2.0%	60,620	323	27,500	1,475	(455)	25,000	3.0	31/10/2025
CMBB2315	1,290	-0.8%	13,980	26	24,300	1,223	(67)	19,570	3.9	07/01/2025
CMBB2402	1,620	1.3%	18,160	158	24,300	1,070	(550)	23,480	2.0	19/05/2025
CMBB2404	1,170	2.6%	33,260	82	24,300	822	(348)	23,500	2.0	04/03/2025
CMBB2405	620	1.6%	2,380	224	24,300	335	(285)	26,000	4.0	24/07/2025
CMBB2406	530	6.0%	6,860	133	24,300	309	(221)	25,000	4.0	24/04/2025
CMBB2407	1,680	0.6%	6,190	323	24,300	891	(789)	26,000	2.0	31/10/2025
CMSN2317	20	-66.7%	6,500	21	72,100	3	(17)	86,870	8.0	02/01/2025
CMSN2401	670	-1.5%	650	82	72,100	192	(478)	82,000	8.0	04/03/2025
CMSN2403	10	0.0%	2,670	0	72,100	0	(10)	90,000	5.0	12/12/2024
CMSN2404	2,170	-0.9%	2,030	224	72,100	1,328	(842)	79,000	4.0	24/07/2025
CMSN2405	1,460	-4.0%	51,460	133	72,100	866	(594)	79,000	4.0	24/04/2025
CMSN2406	1,520	-1.3%	20	323	72,100	1,168	(352)	79,000	6.0	31/10/2025
CMWG2314	920	0.0%	42,630	26	60,000	874	(46)	51,590	9.9	07/01/2025
CMWG2401	1,540	-1.3%	7,500	158	60,000	957	(583)	65,480	4.0	19/05/2025
CMWG2403	700	-4.1%	6,850	82	60,000	500	(200)	64,490	5.0	04/03/2025
CMWG2405	1,230	-1.6%	92,560	133	60,000	793	(437)	66,000	4.0	24/04/2025
CMWG2406	1,880	-0.5%	2,090	224	60,000	1,207	(673)	66,000	4.0	24/07/2025
CMWG2407	1,070	-1.8%	560	323	60,000	848	(222)	70,000	6.0	31/10/2025
CMWG2408	1,190	-2.5%	110	151	60,000	642	(548)	65,000	6.0	12/05/2025
CPOW2315	240	-7.7%	1,400	21	12,300	25	(215)	13,460	2.0	02/01/2025
CSHB2306	60	0.0%	130	21	10,500	1	(59)	12,240	1.9	02/01/2025
CSHB2401	870	-3.3%	470	151	10,500	188	(682)	11,500	2.0	12/05/2025
CSTB2328	240	9.1%	261,670	26	33,800	195	(45)	33,000	8.0	07/01/2025
CSTB2333	340	6.3%	12,230	21	33,800	131	(209)	36,110	2.0	02/01/2025
CSTB2402	1,960	2.1%	17,440	158	33,800	1,697	(263)	30,000	3.0	19/05/2025
CSTB2404	1,170	3.5%	27,580	82	33,800	924	(246)	31,000	4.0	04/03/2025
CSTB2407	190	-5.0%	33,090	0	33,800	204	14	33,000	4.0	12/12/2024
CSTB2408	710	6.0%	28,470	133	33,800	419	(291)	36,000	4.0	24/04/2025
CSTB2409	1,030	4.0%	3,440	224	33,800	619	(411)	36,000	4.0	24/07/2025
CSTB2410	1,370	3.0%	1,130	323	33,800	838	(532)	38,000	3.0	31/10/2025
CSTB2411	1,540	0.0%	20	151	33,800	667	(873)	34,000	4.0	12/05/2025
CTCB2402	10	0.0%	2,700	0	24,250	0	(10)	27,500	2.0	12/12/2024
CTCB2403	740	0.0%	298,510	323	24,250	433	(307)	26,000	5.0	31/10/2025
CTCB2404	1,110	2.8%	670	243	24,250	431	(679)	25,000	5.0	12/08/2025
CTPB2403	950	0.0%	2,400	151	16,350	245	(705)	17,500	3.0	12/05/2025
CVHM2318	20	-33.3%	200	21	40,750	0	(20)	53,460	5.0	02/01/2025
CVHM2402	1,240	-0.8%	8,300	82	40,750	523	(717)	41,500	4.0	04/03/2025

本日報由富鑫證券股份有限公司研究部發佈，以上所有資訊乃源於可靠之消息來源，但由於證券市場瞬息萬變且受許多不可預測之因素影響，投資人應審慎投資、自負風險。



CVHM2405	10	0.0%	45,800	0	40,750	0	(10)	45,000	4.0	12/12/2024
CVHM2406	750	0.0%	2,620	224	40,750	314	(436)	50,000	4.0	24/07/2025
CVHM2407	460	-2.1%	12,320	133	40,750	179	(281)	49,000	4.0	24/04/2025
CVHM2408	2,150	7.0%	8,710	323	40,750	1,609	(541)	38,000	4.0	31/10/2025
CVHM2409	1,500	-1.3%	50	243	40,750	750	(750)	42,000	5.0	12/08/2025
CVIB2305	340	-2.9%	100,460	26	19,100	306	(34)	17,750	4.8	07/01/2025
CVIB2402	850	4.9%	101,480	158	19,100	468	(382)	20,510	1.7	19/05/2025
CVIB2405	1,300	0.0%	20,820	133	19,100	936	(364)	18,000	2.0	24/04/2025
CVIB2406	680	-1.5%	143,230	224	19,100	425	(255)	19,000	4.0	24/07/2025
CVIB2407	1,790	-3.2%	5,350	323	19,100	1,299	(491)	18,000	2.0	31/10/2025
CVIB2408	980	-3.9%	40	151	19,100	287	(693)	19,500	4.0	12/05/2025
CVIC2314	20	-33.3%	4,070	21	40,900	0	(20)	54,570	5.0	02/01/2025
CVIC2402	10	0.0%	2,700	0	40,900	0	(10)	50,000	4.0	12/12/2024
CVIC2404	910	0.0%	28,350	133	40,900	671	(239)	43,000	4.0	24/04/2025
CVIC2405	1,300	-3.0%	36,160	224	40,900	951	(349)	43,000	4.0	24/07/2025
CVNM2311	20	-33.3%	41,320	26	64,600	0	(20)	75,820	9.5	07/01/2025
CVNM2315	30	0.0%	2,540	21	64,600	0	(30)	84,240	3.8	02/01/2025
CVNM2401	1,100	1.9%	46,700	158	64,600	522	(578)	63,830	7.7	19/05/2025
CVNM2405	1,090	1.9%	19,370	133	64,600	466	(624)	68,000	4.0	24/04/2025
CVNM2406	1,500	4.2%	2,080	224	64,600	634	(866)	69,000	4.0	24/07/2025
CVNM2407	990	-1.0%	100,810	323	64,600	642	(348)	68,000	6.0	31/10/2025
CVPB2315	20	-33.3%	270,000	26	19,300	4	(16)	22,170	5.4	07/01/2025
CVPB2319	60	0.0%	420	21	19,300	2	(58)	22,740	1.8	02/01/2025
CVPB2401	1,090	-0.9%	42,800	158	19,300	645	(445)	19,940	1.9	19/05/2025
CVPB2403	890	0.0%	10,520	82	19,300	613	(277)	19,000	2.0	04/03/2025
CVPB2406	10	0.0%	3,100	0	19,300	0	(10)	20,500	2.0	12/12/2024
CVPB2407	520	-1.9%	23,040	224	19,300	284	(236)	21,000	4.0	24/07/2025
CVPB2408	710	2.9%	13,200	133	19,300	361	(349)	21,000	2.0	24/04/2025
CVPB2409	1,030	5.1%	150	323	19,300	601	(429)	22,000	2.0	31/10/2025
CVPB2410	1,120	0.9%	930	243	19,300	404	(716)	21,000	3.0	12/08/2025
CVRE2320	10	0.0%	10,090	21	17,300	0	(10)	32,330	2.0	02/01/2025
CVRE2402	120	0.0%	9,710	82	17,300	13	(107)	23,500	4.0	04/03/2025
CVRE2405	650	-4.4%	7,590	133	17,300	452	(198)	19,000	2.0	24/04/2025
CVRE2406	500	-2.0%	22,350	224	17,300	344	(156)	19,000	4.0	24/07/2025
CVRE2407	1,730	-2.3%	38,980	323	17,300	1,564	(166)	16,000	2.0	31/10/2025
CVRE2408	900	-2.2%	20	243	17,300	386	(514)	20,000	3.0	12/08/2025

(\*) 歐式交易方式，以現金交易

(\*\*) PHS 採用 Black-Scholes 估價方式

## 長期投資股

股票代碼	證券所	現時價格	目標價*	報告日
DGC	HOSE	116,400	127,900	09/12/2024
HDB	HOSE	23,900	68,000	29/11/2024
DBD	HOSE	58,400	33,600	26/11/2024
MBB	HOSE	24,300	31,100	21/11/2024
IMP	HOSE	49,500	42,550	19/11/2024
ACB	HOSE	25,300	31,900	04/11/2024
VPB	HOSE	19,300	24,600	02/10/2024
SAB	HOSE	57,500	70,700	26/09/2024
KDH	HOSE	34,550	43,700	25/09/2024
CTG	HOSE	36,300	40,200	18/09/2024
HPG	HOSE	27,500	28,200	06/09/2024
PVT	HOSE	27,100	31,650	26/08/2024
POW	HOSE	12,300	15,900	23/08/2024
TCB	HOSE	24,250	28,200	21/08/2024
DRI	UPCOM	13,485	14,100	20/08/2024
TCM	HOSE	47,900	58,500	14/08/2024

本日報由富鑫證券股份有限公司研究部發佈，以上所有資訊乃源於可靠之消息來源，但由於證券市場瞬息萬變且受許多不可預測之因素影響，投資人應審慎投資、自負風險。

NT2	HOSE	19,950	22,300	09/08/2024
VNM	HOSE	64,600	76,100	07/08/2024
BMI	HOSE	20,850	29,200	07/08/2024
IJC	HOSE	13,850	17,300	06/08/2024
QNS	UPCOM	50,796	58,500	02/08/2024
ANV	HOSE	20,300	35,300	05/07/2024
DPR	HOSE	39,000	44,600	02/07/2024
GEG	HOSE	11,100	18,300	01/07/2024
GAS	HOSE	68,500	82,900	03/06/2024
VHC	HOSE	73,200	79,300	28/05/2024
BSR	UPCOM	21,528	23,200	24/05/2024
CTD	HOSE	66,500	87,500	24/05/2024
FMC	HOSE	47,850	55,100	04/05/2024
PVD	HOSE	23,950	31,000	02/05/2024
STK	HOSE	24,800	38,550	04/04/2024
MSB	HOSE	11,550	20,700	19/03/2024
VIB	HOSE	19,100	27,000	07/02/2024
VHM	HOSE	40,750	63,300	26/01/2024
MSH	HOSE	52,700	55,900	17/01/2024
SIP	HOSE	83,500	83,400	10/01/2024
KBC	HOSE	28,250	36,000	10/01/2024
IDC	HNX	56,400	56,000	10/01/2024
VCB	HOSE	93,500	87,329	10/01/2024
BID	HOSE	46,600	55,870	10/01/2024
TPB	HOSE	16,350	24,130	10/01/2024
OCB	HOSE	11,250	19,164	10/01/2024
STB	HOSE	33,800	34,494	10/01/2024
LPB	HOSE	33,100	18,389	10/01/2024
SHB	HOSE	10,500	16,146	10/01/2024
MWG	HOSE	60,000	61,600	10/01/2024
FRT	HOSE	182,500	119,200	10/01/2024
DGW	HOSE	42,000	55,300	10/01/2024
PNJ	HOSE	96,800	101,000	10/01/2024
PLX	HOSE	39,400	42,300	10/01/2024
PVS	HNX	34,000	40,300	10/01/2024
NLG	HOSE	37,850	40,600	10/01/2024
VRE	HOSE	17,300	37,700	10/01/2024

資料來源: PHS 收集

\*若除權交易日發生在報告日後將影響目標價

## 免責聲明

這份報告由富鑫證券股份公司研究員製作。以上資訊乃基於相信為可靠之來源所彙編，惟本公司不負責其完整性與準確性。本日報並不作為買賣任何股票之推薦或邀約。富鑫證券與其相關子公司、管理人員與職員皆可能持有上述之任何證券。富鑫證券（或其任何相關子公司）隨時可能對上述之任何公司進行或承攬投資銀行業務或其他業務。本報告中包含的所有意見與估計，代表我們截至此日期所作之判斷，其後若有任何因素導致更動，本公司恕不另行通知。

## 富鑫證券股份公司

地址：21st Floor, Phu My Hung Building, 08 Hoang Van Thai Street, Tan Phu Ward, District 7, HCMC.

電話號碼：(84-28) 5 413 5479

客服專線：(84-28) 1900 25 23 58

傳真號碼：+84 28 5413 5473

## 胡志明市

### 富美興交易室

地址：Ground Floor, CR2-08, 107 Ton Dat Tien,  
Tan Phu Ward, District 7, Ho Chi Minh City

電話號碼：(84-28) 5 413 5478

傳真號碼：+84 28 5413 5473

### Tan Binh 分行

地址：Park Legend Building, 251 Hoang Van Thu  
Street, Ward 2, Tan Binh District, HCMC

電話號碼：(84-28) 3813 2401

傳真號碼：(84-28) 3813 2415

### 第三郡分行

地址：4th & 5th Floor, D&D Tower, 458 Nguyen Thi  
Minh Khai, Ward 2, District 3, HCMC

電話號碼：(84-28) 382 08068

傳真號碼：(84-28) 3820 8206

### 第一郡分行

地址：Room 1003A, 10th Floor, No. 81-83-83B-85  
Ham Nghi Street, Nguyen Thai Binh Ward,  
District 1, HCMC

電話號碼：(84-28) 3 535 6060

傳真號碼：(84-28) 3 535 2912

## 河內市

### Ha Noi 分行

地址：5th Floor, Vinafor Building, No.127 Lo  
Duc, Dong Mac Ward, Hai Ba Trung  
District, Ha Noi

電話號碼：(84-24) 3 933 4566

傳真號碼：(84-24) 3 933 4820

### Thanh Xuan 分行

地址：5th Floor, UDIC Complex Building, N04  
Hoang Dao Thuy, Trung Hoa Ward, Cau Giay  
District, Ha Noi

電話號碼：(84-24) 6 250 9999

傳真號碼：(84-24) 6 250 6666

## 海防市

### 海防分行

地址：2nd Floor, Eliteco Building No.18 Tran  
Hung Dao, Hoang Van Thu Ward, Hong Bang  
District, Hai Phong

電話號碼：(84-225) 384 1810

傳真號碼：(84-225) 384 1801