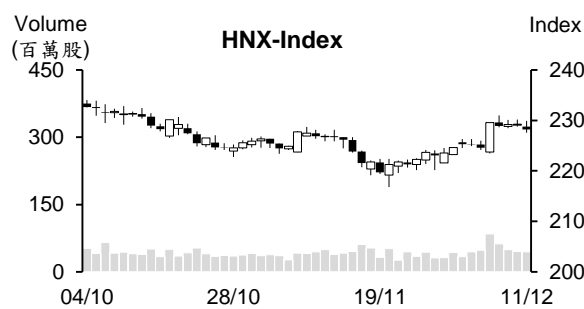
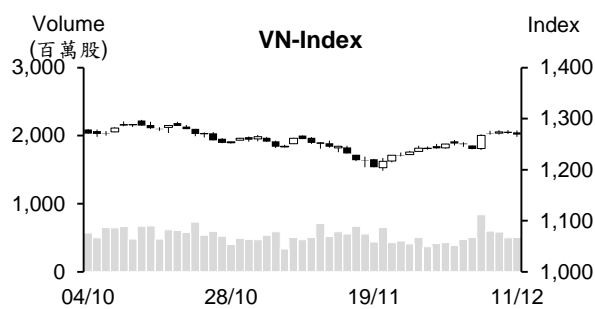


## 越股行情

11/12/2024	HOSE		VN30		HNX	
收盤價	1,268.86	-0.25%	1,336.48	0.05%	228.18	-0.46%
成交股數(百萬股)	<b>627.78</b>	<b>-0.62%</b>	<b>262.05</b>	<b>30.38%</b>	<b>55.10</b>	<b>6.36%</b>
撮合股數(百萬股)	<b>502.05</b>	<b>0.43%</b>	<b>181.64</b>	<b>12.93%</b>	<b>44.66</b>	<b>-1.45%</b>
與最近 20 日的平均水位相比	513.56	-2.24%	174.30	4.21%	45.50	-1.86%
成交值(十億越盾)	<b>15,325</b>	<b>6.01%</b>	<b>7,617</b>	<b>26.96%</b>	<b>1,104</b>	<b>-4.49%</b>
撮合成交值(十億越盾)	<b>11,824</b>	<b>2.33%</b>	<b>5,283</b>	<b>6.27%</b>	<b>841</b>	<b>2.79%</b>
與最近 20 日之平均比較	12,267	-3.61%	5,586	-5.43%	810	3.84%
上漲家數	144	31%	9	30%	56	27%
下跌家數	244	53%	17	57%	78	38%
持平家數	76	16%	4	13%	73	35%



## 市場概況

市場投資氣氛偏向謹慎，越股連續兩個交易日以小黑作收。盤初 VN 指數上揚，但其後上漲動能逐漸減弱且在午盤交易時段陷入整理。與昨日相似，大部分類股下跌，但跌幅不明顯。銀行、不動產、化學製品、電力及證券類股下挫，為今日拖累 VN 指數的主因。SHB、HDB 及 TCB 上漲，配合科技族群上揚，為今日 VN 指數的支撐。今日量能與昨日相差無幾，主要流入藍籌股。外資呈現減碼，淨賣超金額逾 4,000 億越盾，主要拋售 ACV、VRE 及 PVS。

## 技術分析

VN 指數今日跌破最近的橫向游走區間(膠著態勢)，顯示短線盤勢可能修正。然，賣壓不強勁，預期指數可能僅是出現短線的修正，1240-1260 點為指數的支撐；河內部分，HNX 指數也下跌且跌破最近的橫向游走區間，預期指數將陷入整理，224-227 點為短線指數的支撐區間。操作上建議投資人可趁著盤勢整理時進行適度加碼，投資標的為銀行、紡織、水產、肥料、海運及科技類股。

**建議股名單: VIB (獲利了結) – DCL (加碼)**

(請參考第 2 頁)

## 當日調整股名單

次號	股票代碼	評等	評等日	現時價格	買入區間	持股表現	目標價	預期獲利	停損價	預期損失	備註
1	VIB	獲利了結	12/12/2024	19.15	18.20	5.2%	19.5	7.1%	17.7	-2.7%	VIB 遭到箝制。
2	DCL	加碼	12/12/2024	27.20	27.20	0.0%	31.0	14.0%	26.0	-4.4%	DCL 在回測後可望回升。

## 投資組合部位

次號	股票代碼	評等	評等日	現時價格	買入區間	持股表現	目標價	預期獲利	停損價	預期損失	備註
1	FOX	加碼	29/11/2024	98.62	94.90	3.9%	106	11.7%	89	-6.2%	
2	DIG	加碼	06/12/2024	20.80	21.00	-1.0%	24	14.3%	19.8	-6%	
3	DDV	加碼	09/12/2024	18.30	18.40	-0.5%	21	14.1%	17	-8%	
4	VPB	加碼	10/12/2024	19.25	19.4	-0.8%	21	8.2%	18.7	-4%	

### 越中貿易可望將創下歷史新高 (2,000 億美元)

據統計總局 (GSO) 的最近統計數據顯示，今年前十一個月越中貿易達 1,854 億美元 (最高)，較 2024 年全年高出近 150 億美元。

越南商品對中國的出口金額較去年同期萎縮 0.9% 至 552 億美元。然越南向該市場進口 1,302 億美元商品 (成長 29.7%)，使越南對中國的貿易呈現逆差 750 億美元 (擴增 67.7%)。

越南對中國主要出口產品為農林水產製品。越南主要向中國進口手機、電腦、零組件、鋼鐵、纖維及鞋類等產品，佔越南向中國進口的近 70%。

### ADB 調升越南經濟的成長預期

據亞洲開發銀行 (ADB) 剛公佈亞洲發展展望 (ADO) 的報告顯示，ADB 將今年與明年越南經濟成長的預期分別由原預期的 6.0% 及 6.2% 調升至 6.4% 及 6.6%。貿易成長高出預期、出口明顯復甦及貨幣措施為今年推動經濟成長之主要推手。

資料來源：Cafef、Vietstock

### SCS 股東即將收到股息

據西貢貨運服務股份公司 (HoSE : SCS) 之公佈，除權交易日為 2024 年 12 月 23 日。公司計劃將於 2025 年 1 月 8 日預支 2024 年第一次現金股息 (比率為 30%)。預計這次 SCS 支付的股息金額將近 2,850 億越盾。

Gemadept 股份公司 (GMD) 對 SCS 的持股率為 33.42%；其次為越南機場股份公司 (ACV) 及 41 號飛機維修公司，持股率分別為 13.62% 及 7.07%。

### PLC 將年度計劃大幅縮減

據 Petrolimex 石化股份公司 (HNX: PLC) 即將以書面方式詢問股東意見之相關文件顯示，公司董事會計劃將 2024 年稅前盈餘目標由原預期的 1,400 億越盾調降至 650 億越盾、股息比率最低由 10% 調降至 5%。

今年前三季公司營收縮減 17% 至 4.8 兆越盾、稅前及稅後盈餘將分別萎縮 63% 及 72% 至 405 億越盾及近 230 億越盾。公司稅前盈餘僅達成 2024 年股東大會訂定的 29%，但達成新計劃的 62%。

### SZL 被罰及追收近 24 億越盾

據 Sonadezi Long Thanh 股份公司 (HOSE : SZL) 之公佈，2024 年 12 月 2 日公司收到「第 2855/QD-XPHC 號決定」通知有關違反稅務規定的處分決定，由於 2019 年至 2022 年公司申報的稅金不正確，導致公司被追收及罰款近 23.7 億越盾。

資料來源：Cafef、Vietstock

## 市場統計

### 撮合統計

#### 推升指數上漲的前五名股票

HOSE				HNX			
股票代碼	收盤價 (越盾)	漲跌 %	影響指數 %	股票代碼	收盤價 (VND)	漲跌 %	影響指數 %
FPT	150,500	0.67%	0.03%	KSV	70,500	9.98%	0.40%
SHB	10,600	2.42%	0.02%	PVI	52,500	1.16%	0.04%
HDB	23,600	1.15%	0.02%	KSF	40,400	1.00%	0.04%
TCB	24,150	0.42%	0.01%	TTL	12,400	9.73%	0.01%
KDC	54,900	4.77%	0.01%	VC7	12,500	4.17%	0.01%

#### 拖累指數的前五名股票

HOSE				HNX			
股票代碼	收盤價 (越盾)	漲跌 %	影響指數 %	股票代碼	收盤價 (越盾)	漲跌 %	影響指數 %
VCB	93,300	-1.27%	-0.13%	VIF	17,000	-3.95%	-0.08%
GVR	31,450	-0.94%	-0.02%	DHT	90,000	-2.70%	-0.06%
MWG	60,000	-1.32%	-0.02%	IDC	56,400	-1.05%	-0.06%
LPB	33,600	-1.32%	-0.02%	HGM	201,400	-6.76%	-0.05%
BCM	67,000	-1.47%	-0.02%	MBS	29,300	-1.01%	-0.04%

#### 前五名成交量

HOSE				HNX			
股票代碼	收盤價 (越盾)	漲跌 %	成交量 (股)	股票代碼	收盤價 (越盾)	漲跌 %	成交量 (千股)
SHB	10,600	2.42%	31,688,164	SHS	13,500	0.00%	8,687,158
ORS	15,000	-3.23%	17,248,243	MBS	29,300	-1.01%	3,536,337
HPG	27,750	-0.54%	17,045,103	TIG	14,000	0.00%	2,925,443
HDB	23,600	1.15%	14,904,252	CEO	14,300	-1.38%	2,700,803
VPB	19,250	0.00%	13,264,710	PVS	34,200	-0.29%	1,936,697

#### 前五名成交值

HOSE				HNX			
股票代碼	收盤價 (越盾)	漲跌 %	成交值 (十億越盾)	股票代碼	收盤價 (越盾)	漲跌 %	成交值 (十億越盾)
FPT	150,500	0.67%	728.0	SHS	13,500	0.00%	117.4
HPG	27,750	-0.54%	474.8	MBS	29,300	-1.01%	104.2
HDB	23,600	1.15%	350.0	PVS	34,200	-0.29%	66.1
SHB	10,600	2.42%	334.9	IDC	56,400	-1.05%	56.8
SSI	26,150	-0.38%	328.5	TNG	25,200	-0.40%	43.7

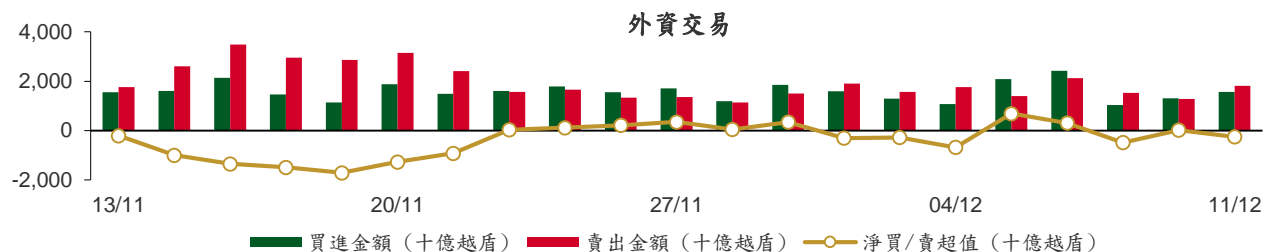
## 議價交易

### 前五名股

HOSE			HNX		
股票代碼	成交量 (股)	成交值 (十億越盾)	股票代碼	成交量 (股)	成交值 (十億越盾)
FPT	4,450,007	676.24	IDC	2,900,000	158.10
VIB	23,375,004	444.25	PVS	750,000	28.13
VIC	7,151,000	294.62	BAB	2,030,000	24.36
VPB	14,700,000	272.05	HUT	1,250,000	20.54
EIB	13,474,986	253.31	PVC	1,300,000	13.39

## 外資交易行情 (股票)

證交所	買進成交量 (百萬股)	買進金額 (十億越盾)	賣出成交量 (百萬股)	賣出金額 (十億越盾)	淨買/賣成 交易 (百萬股)	淨買/賣超值 (十億越盾)
HOSE	42.85	1,462.06	53.29	1,657.59	(10.44)	(195.53)
HNX	2.42	102.19	4.12	160.85	(1.70)	(58.67)
<b>總計</b>	<b>45.27</b>	<b>1,564.25</b>	<b>57.41</b>	<b>1,818.44</b>	<b>(12.14)</b>	<b>(254.19)</b>



### 前五名買進

HOSE				HNX			
股票代碼	收盤價 (越盾)	成交量 (股)	成交值 (十億越盾)	股票代碼	收盤價 (越盾)	成交量 (股)	成交值 (十億越盾)
FPT	150,500	2,025,028	298.71	IDC	56,400	1,342,000	75.53
HDB	23,600	3,609,860	84.76	PVS	34,200	412,600	14.11
TCB	24,150	3,496,000	84.52	VC3	28,800	64,600	1.86
HDG	30,850	2,603,600	80.39	BVS	39,200	44,000	1.72
VNM	64,200	864,940	55.67	MBS	29,300	50,900	1.50

### 前五名賣出

HOSE				HNX			
股票代碼	收盤價 (越盾)	成交量 (股)	成交值 (十億越盾)	股票代碼	收盤價 (越盾)	成交量 (股)	成交值 (十億越盾)
FPT	150,500	1,481,675	223.32	IDC	56,400	1,401,000	78.83
VRE	17,350	7,576,500	135.27	PVS	34,200	1,767,800	62.84
MWG	60,000	1,448,400	87.44	MBS	29,300	206,600	6.10
VCB	93,300	717,845	67.36	SHS	13,500	317,300	4.25
DGC	116,500	562,400	65.60	VGS	32,800	37,800	1.24

### 前五名淨買超

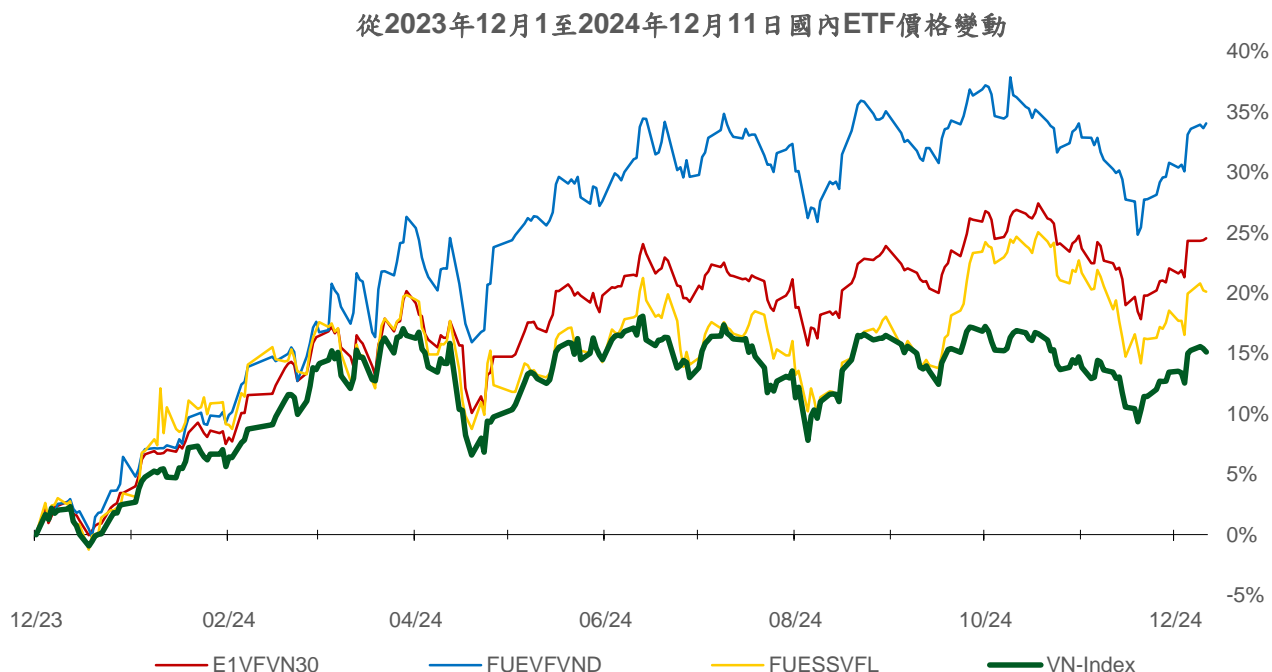
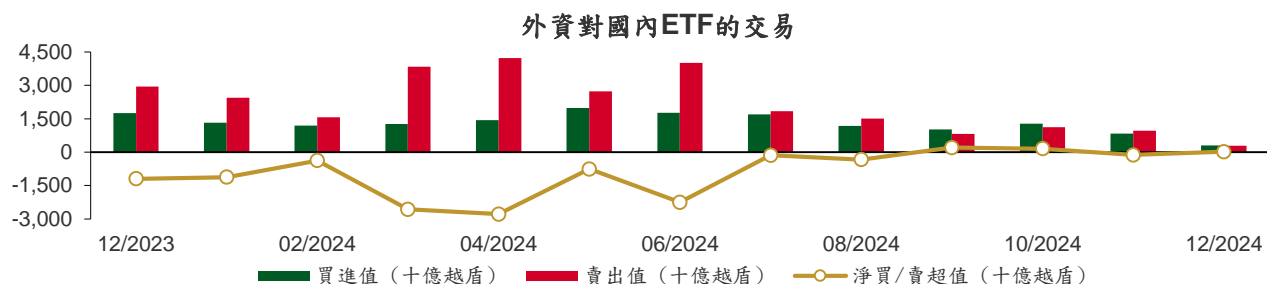
HOSE				HNX			
股票代碼	收盤價 (越盾)	淨買超股數 (股)	淨買超值 (十億越盾)	股票代碼	收盤價 (越盾)	淨買超股數 (股)	淨買超值 (十億越盾)
FPT	150,500	543,353	75.39	BVS	39,200	42,300	1.66
TCB	24,150	2,966,700	71.74	VC3	28,800	56,800	1.63
HDG	30,850	1,964,900	60.76	PLC	21,600	35,200	0.76
HDB	23,600	1,744,060	40.96	TIG	14,000	43,000	0.60
CTG	36,350	692,875	25.19	VFS	15,600	37,400	0.58

### 前五名淨賣超

HOSE				HNX			
股票代碼	收盤價 (越盾)	淨賣超股數 (股)	淨賣超值 (十億越盾)	股票代碼	收盤價 (越盾)	淨賣超股數 (股)	淨賣超值 (十億越盾)
VRE	17,350	(7,400,200)	(132.20)	PVS	34,200	(1,355,200)	(48.73)
MWG	60,000	(1,187,044)	(71.71)	MBS	29,300	(155,700)	(4.60)
PVD	23,750	(1,675,200)	(42.20)	SHS	13,500	(269,000)	(3.60)
DGC	116,500	(348,700)	(40.70)	IDC	56,400	(59,000)	(3.31)
MSN	72,700	(479,912)	(34.85)	DTD	26,900	(36,697)	(0.99)

## ETF 交易

價格統計					外資交易			
ETF 代碼	收盤價 (越盾)	漲跌 (%)	成交量 (股)	成交值 (十億越盾)	ETF 代碼	買進金額 (十億越盾)	賣出金額 (十億越盾)	淨買/賣超值 (十億越盾)
E1VFN30	23,390	0.1%	469,536	10.50	E1VFN30	0.06	0.96	(0.90)
FUEMAV30	16,160	-0.2%	3,411,697	54.92	FUEMAV30	54.89	54.73	0.16
FUESSV30	16,590	0.3%	16,667	0.28	FUESSV30	0.25	0.01	0.24
FUESSV50	19,900	-0.2%	18,824	0.38	FUESSV50	0.33	0.02	0.31
FUESSVFL	21,430	-0.1%	59,787	1.28	FUESSVFL	0.30	0.46	(0.16)
FUEVFN30	33,300	0.3%	1,049,017	34.86	FUEVFN30	24.36	11.90	12.46
FUEVN100	17,900	0.1%	78,660	1.40	FUEVN100	0.97	0.10	0.88
FUEIP100	8,280	-5.8%	200	0.00	FUEIP100	0.00	0.00	0.00
FUEKIV30	8,930	0.1%	500	0.00	FUEKIV30	0.00	0.00	(0.00)
FUEDCMID	11,890	0.3%	9,200	0.11	FUEDCMID	0.09	0.00	0.09
FUEKIVFS	12,720	0.0%	0	0.00	FUEKIVFS	0.00	0.00	0.00
FUEMAVND	13,970	-0.1%	1,300	0.02	FUEMAVND	0.00	0.02	(0.02)
FUEFCV50	11,270	0.1%	5,201	0.06	FUEFCV50	0.00	0.00	0.00
FUEBFVND	12,510	0.0%	0	0.00	FUEBFVND	0.00	0.00	0.00
FUEKIVND	12,480	0.0%	0	0.00	FUEKIVND	0.00	0.00	0.00
FUEABVND	10,200	0.0%	40,647	0.42	FUEABVND	0.00	0.00	0.00
<b>總計</b>			<b>5,161,236</b>	<b>104.23</b>	<b>總計</b>	<b>81.26</b>	<b>68.20</b>	<b>13.06</b>



## 權證資訊

權證代碼 (*)	收盤價 (越盾)	漲跌 (%)	成交量	到期的天數	標的股票之價格 (越盾)	權證理論價格 (越盾) (**)	與收盤價的差異 (越盾)	履約價格 (越盾)	行使比例 n:1	最後交易日
CACB2403	670	0.0%	44,560	134	25,400	405	(265)	25,000	4.0	24/04/2025
CACB2404	890	-2.2%	5,430	225	25,400	520	(370)	25,000	4.0	24/07/2025
CACB2405	930	-3.1%	1,310	152	25,400	365	(565)	25,500	4.0	12/05/2025
CFPT2314	7,680	2.1%	28,650	27	150,500	7,550	(130)	85,750	8.6	07/01/2025
CFPT2402	8,040	2.4%	4,990	225	150,500	5,760	(2,280)	134,060	4.0	24/07/2025
CFPT2403	7,880	11.3%	7,870	134	150,500	5,100	(2,780)	134,060	4.0	24/04/2025
CFPT2404	3,520	10.7%	469,010	324	150,500	2,400	(1,120)	120,160	14.9	31/10/2025
CHPG2334	270	-6.9%	21,460	27	27,750	191	(79)	26,810	7.3	07/01/2025
CHPG2339	870	2.4%	1,990	22	27,750	504	(366)	27,470	1.8	02/01/2025
CHPG2402	1,200	-6.3%	195,080	159	27,750	704	(496)	28,180	2.7	19/05/2025
CHPG2403	330	0.0%	13,910	83	27,750	133	(197)	30,500	4.0	04/03/2025
CHPG2406	1,270	-3.1%	2,680	317	27,750	732	(538)	28,000	4.0	24/10/2025
CHPG2407	1,040	-3.7%	72,150	134	27,750	728	(312)	26,000	4.0	24/04/2025
CHPG2408	1,160	-2.5%	12,390	225	27,750	728	(432)	27,000	4.0	24/07/2025
CHPG2409	1,970	-2.0%	97,930	324	27,750	1,538	(432)	25,000	3.0	31/10/2025
CMBB2315	1,300	0.8%	18,390	27	24,300	1,224	(76)	19,570	3.9	07/01/2025
CMBB2402	1,600	-0.6%	37,350	159	24,300	1,073	(527)	23,480	2.0	19/05/2025
CMBB2404	1,140	0.0%	36,530	83	24,300	826	(314)	23,500	2.0	04/03/2025
CMBB2405	610	-3.2%	10,600	225	24,300	336	(274)	26,000	4.0	24/07/2025
CMBB2406	500	-5.7%	79,820	134	24,300	310	(190)	25,000	4.0	24/04/2025
CMBB2407	1,670	-0.6%	9,630	324	24,300	893	(777)	26,000	2.0	31/10/2025
CMSN2317	60	100.0%	1,410	22	72,700	5	(55)	86,870	8.0	02/01/2025
CMSN2401	680	1.5%	31,540	83	72,700	214	(466)	82,000	8.0	04/03/2025
CMSN2403	10	0.0%	2,720	1	72,700	0	(10)	90,000	5.0	12/12/2024
CMSN2404	2,190	-3.5%	2,030	225	72,700	1,399	(791)	79,000	4.0	24/07/2025
CMSN2405	1,520	-2.6%	8,640	134	72,700	930	(590)	79,000	4.0	24/04/2025
CMSN2406	1,540	-11.5%	20,730	324	72,700	1,219	(321)	79,000	6.0	31/10/2025
CMWG2314	920	-6.1%	120,320	27	60,000	876	(44)	51,590	9.9	07/01/2025
CMWG2401	1,560	-2.5%	7,630	159	60,000	962	(598)	65,480	4.0	19/05/2025
CMWG2403	730	-5.2%	37,650	83	60,000	505	(225)	64,490	5.0	04/03/2025
CMWG2405	1,250	-4.6%	135,990	134	60,000	798	(452)	66,000	4.0	24/04/2025
CMWG2406	1,890	-3.6%	8,610	225	60,000	1,211	(679)	66,000	4.0	24/07/2025
CMWG2407	1,090	-3.5%	11,930	324	60,000	851	(239)	70,000	6.0	31/10/2025
CMWG2408	1,220	-3.9%	100	152	60,000	646	(574)	65,000	6.0	12/05/2025
CPOW2315	260	-7.1%	5,820	22	12,400	34	(226)	13,460	2.0	02/01/2025
CSHB2306	60	20.0%	3,440	22	10,600	2	(58)	12,240	1.9	02/01/2025
CSHB2401	900	5.9%	100	152	10,600	207	(693)	11,500	2.0	12/05/2025
CSTB2328	220	-12.0%	112,710	27	33,650	186	(34)	33,000	8.0	07/01/2025
CSTB2333	320	3.2%	6,950	22	33,650	125	(195)	36,110	2.0	02/01/2025
CSTB2402	1,920	-3.0%	62,460	159	33,650	1,660	(260)	30,000	3.0	19/05/2025
CSTB2404	1,130	-0.9%	17,780	83	33,650	898	(232)	31,000	4.0	04/03/2025
CSTB2407	200	-20.0%	40,110	1	33,650	182	(18)	33,000	4.0	12/12/2024
CSTB2408	670	-5.6%	64,220	134	33,650	406	(264)	36,000	4.0	24/04/2025
CSTB2409	990	-3.9%	11,690	225	33,650	604	(386)	36,000	4.0	24/07/2025
CSTB2410	1,330	-2.9%	1,580	324	33,650	820	(510)	38,000	3.0	31/10/2025
CSTB2411	1,540	-1.9%	200	152	33,650	649	(891)	34,000	4.0	12/05/2025
CTCB2402	10	0.0%	13,160	1	24,150	0	(10)	27,500	2.0	12/12/2024
CTCB2403	740	1.4%	24,060	324	24,150	424	(316)	26,000	5.0	31/10/2025
CTCB2404	1,080	-0.9%	2,600	244	24,150	421	(659)	25,000	5.0	12/08/2025
CTPB2403	950	-1.0%	10	152	16,300	240	(710)	17,500	3.0	12/05/2025
CVHM2318	30	200.0%	6,760	22	40,850	0	(30)	53,460	5.0	02/01/2025
CVHM2402	1,250	-3.9%	2,710	83	40,850	539	(711)	41,500	4.0	04/03/2025

本日報由富鑫證券股份有限公司研究部發佈，以上所有資訊乃源於可靠之消息來源，但由於證券市場瞬息萬變且受許多不可預測之因素影響，投資人應審慎投資、自負風險。



CVHM2405	10	0.0%	2,660	1	40,850	0	(10)	45,000	4.0	12/12/2024
CVHM2406	750	-3.9%	61,750	225	40,850	322	(428)	50,000	4.0	24/07/2025
CVHM2407	470	-2.1%	12,760	134	40,850	186	(284)	49,000	4.0	24/04/2025
CVHM2408	2,010	-16.3%	2,440	324	40,850	1,628	(382)	38,000	4.0	31/10/2025
CVHM2409	1,520	0.7%	20	244	40,850	762	(758)	42,000	5.0	12/08/2025
CVIB2305	350	-7.9%	91,140	27	19,150	317	(33)	17,750	4.8	07/01/2025
CVIB2402	810	-3.6%	107,590	159	19,150	482	(328)	20,510	1.7	19/05/2025
CVIB2405	1,300	-4.4%	31,780	134	19,150	956	(344)	18,000	2.0	24/04/2025
CVIB2406	690	-1.4%	38,070	225	19,150	433	(257)	19,000	4.0	24/07/2025
CVIB2407	1,850	-3.7%	210	324	19,150	1,318	(532)	18,000	2.0	31/10/2025
CVIB2408	1,020	-1.0%	100	152	19,150	295	(725)	19,500	4.0	12/05/2025
CVIC2314	30	0.0%	790	22	41,300	0	(30)	54,570	5.0	02/01/2025
CVIC2402	10	0.0%	3,280	1	41,300	0	(10)	50,000	4.0	12/12/2024
CVIC2404	910	-3.2%	77,140	134	41,300	722	(188)	43,000	4.0	24/04/2025
CVIC2405	1,340	-1.5%	18,750	225	41,300	1,005	(335)	43,000	4.0	24/07/2025
CVNM2311	30	0.0%	48,050	27	64,200	0	(30)	75,820	9.5	07/01/2025
CVNM2315	30	0.0%	6,510	22	64,200	0	(30)	84,240	3.8	02/01/2025
CVNM2401	1,080	-0.9%	30,520	159	64,200	493	(587)	63,830	7.7	19/05/2025
CVNM2405	1,070	4.9%	5,300	134	64,200	432	(638)	68,000	4.0	24/04/2025
CVNM2406	1,440	0.7%	5,110	225	64,200	597	(843)	69,000	4.0	24/07/2025
CVNM2407	1,000	4.2%	6,780	324	64,200	613	(387)	68,000	6.0	31/10/2025
CVPB2315	30	50.0%	124,120	27	19,250	4	(26)	22,170	5.4	07/01/2025
CVPB2319	60	0.0%	5,530	22	19,250	2	(58)	22,740	1.8	02/01/2025
CVPB2401	1,100	0.0%	47,200	159	19,250	635	(465)	19,940	1.9	19/05/2025
CVPB2403	890	-2.2%	9,240	83	19,250	602	(288)	19,000	2.0	04/03/2025
CVPB2406	10	0.0%	2,660	1	19,250	0	(10)	20,500	2.0	12/12/2024
CVPB2407	530	-1.9%	51,690	225	19,250	280	(250)	21,000	4.0	24/07/2025
CVPB2408	690	-1.4%	2,850	134	19,250	355	(335)	21,000	2.0	24/04/2025
CVPB2409	980	-2.0%	1,000	324	19,250	593	(387)	22,000	2.0	31/10/2025
CVPB2410	1,110	-1.8%	200	244	19,250	399	(711)	21,000	3.0	12/08/2025
CVRE2320	10	-50.0%	26,370	22	17,350	0	(10)	32,330	2.0	02/01/2025
CVRE2402	120	0.0%	9,950	83	17,350	14	(106)	23,500	4.0	04/03/2025
CVRE2405	680	-5.6%	24,890	134	17,350	465	(215)	19,000	2.0	24/04/2025
CVRE2406	510	-3.8%	34,030	225	17,350	351	(159)	19,000	4.0	24/07/2025
CVRE2407	1,770	-4.3%	31,210	324	17,350	1,583	(187)	16,000	2.0	31/10/2025
CVRE2408	920	-2.1%	250	244	17,350	394	(526)	20,000	3.0	12/08/2025

(\*) 歐式交易方式，以現金交易

(\*\*) PHS 採用 Black-Scholes 估價方式

## 長期投資股

股票代碼	證券所	現時價格	目標價*	報告日
DGC	HOSE	116,500	127,900	09/12/2024
HDB	HOSE	23,600	68,000	29/11/2024
DBD	HOSE	59,400	33,600	26/11/2024
MBB	HOSE	24,300	31,100	21/11/2024
IMP	HOSE	48,000	42,550	19/11/2024
ACB	HOSE	25,400	31,900	04/11/2024
VPB	HOSE	19,250	24,600	02/10/2024
SAB	HOSE	57,600	70,700	26/09/2024
KDH	HOSE	34,500	43,700	25/09/2024
CTG	HOSE	36,350	40,200	18/09/2024
HPG	HOSE	27,750	28,200	06/09/2024
PVT	HOSE	27,350	31,650	26/08/2024
POW	HOSE	12,400	15,900	23/08/2024
TCB	HOSE	24,150	28,200	21/08/2024
DRI	UPCOM	12,907	14,100	20/08/2024
TCM	HOSE	47,500	58,500	14/08/2024

本日報由富鑫證券股份有限公司研究部發佈，以上所有資訊乃源於可靠之消息來源，但由於證券市場瞬息萬變且受許多不可預測之因素影響，投資人應審慎投資，自負風險。

NT2	HOSE	19,900	22,300	09/08/2024
VNM	HOSE	64,200	76,100	07/08/2024
BMI	HOSE	21,100	29,200	07/08/2024
IJC	HOSE	13,750	17,300	06/08/2024
QNS	UPCOM	50,877	58,500	02/08/2024
ANV	HOSE	20,500	35,300	05/07/2024
DPR	HOSE	38,450	44,600	02/07/2024
GEG	HOSE	11,050	18,300	01/07/2024
GAS	HOSE	68,700	82,900	03/06/2024
VHC	HOSE	74,100	79,300	28/05/2024
BSR	UPCOM	21,137	23,200	24/05/2024
CTD	HOSE	67,400	87,500	24/05/2024
FMC	HOSE	48,100	55,100	04/05/2024
PVD	HOSE	23,750	31,000	02/05/2024
STK	HOSE	24,600	38,550	04/04/2024
MSB	HOSE	11,550	20,700	19/03/2024
VIB	HOSE	19,150	27,000	07/02/2024
VHM	HOSE	40,850	63,300	26/01/2024
MSH	HOSE	50,300	55,900	17/01/2024
SIP	HOSE	84,000	83,400	10/01/2024
KBC	HOSE	28,200	36,000	10/01/2024
IDC	HNX	56,400	56,000	10/01/2024
VCB	HOSE	93,300	87,329	10/01/2024
BID	HOSE	46,600	55,870	10/01/2024
TPB	HOSE	16,300	24,130	10/01/2024
OCB	HOSE	11,300	19,164	10/01/2024
STB	HOSE	33,650	34,494	10/01/2024
LPB	HOSE	33,600	18,389	10/01/2024
SHB	HOSE	10,600	16,146	10/01/2024
MWG	HOSE	60,000	61,600	10/01/2024
FRT	HOSE	181,500	119,200	10/01/2024
DGW	HOSE	42,500	55,300	10/01/2024
PNJ	HOSE	96,800	101,000	10/01/2024
PLX	HOSE	39,900	42,300	10/01/2024
PVS	HNX	34,200	40,300	10/01/2024
NLG	HOSE	38,100	40,600	10/01/2024
VRE	HOSE	17,350	37,700	10/01/2024

資料來源: PHS 收集

\*若除權交易日發生在報告日後將影響目標價

## 免責聲明

這份報告由富鑫證券股份公司研究員製作。以上資訊乃基於相信為可靠之來源所彙編，惟本公司不負責其完整性與準確性。本日報並不作為買賣任何股票之推薦或邀約。富鑫證券與其相關子公司、管理人員與職員皆可能持有上述之任何證券。富鑫證券（或其任何相關子公司）隨時可能對上述之任何公司進行或承攬投資銀行業務或其他業務。本報告中包含的所有意見與估計，代表我們截至此日期所作之判斷，其後若有任何因素導致更動，本公司恕不另行通知。

## 富鑫證券股份公司

地址：21st Floor, Phu My Hung Building, 08 Hoang Van Thai Street, Tan Phu Ward, District 7, HCMC.

電話號碼：(84-28) 5 413 5479

客服專線：(84-28) 1900 25 23 58

傳真號碼：+84 28 5413 5473

## 胡志明市

### 富美興交易室

地址：Ground Floor, CR2-08, 107 Ton Dat Tien,  
Tan Phu Ward, District 7, Ho Chi Minh City

電話號碼：(84-28) 5 413 5478

傳真號碼：+84 28 5413 5473

### Tan Binh 分行

地址：Park Legend Building, 251 Hoang Van Thu  
Street, Ward 2, Tan Binh District, HCMC

電話號碼：(84-28) 3813 2401

傳真號碼：(84-28) 3813 2415

### 第三郡分行

地址：4th & 5th Floor, D&D Tower, 458 Nguyen Thi  
Minh Khai, Ward 2, District 3, HCMC

電話號碼：(84-28) 382 08068

傳真號碼：(84-28) 3820 8206

### 第一郡分行

地址：Room 1003A, 10th Floor, No. 81-83-83B-85  
Ham Nghi Street, Nguyen Thai Binh Ward,  
District 1, HCMC

電話號碼：(84-28) 3 535 6060

傳真號碼：(84-28) 3 535 2912

## 河內市

### Ha Noi 分行

地址：5th Floor, Vinafor Building, No.127 Lo  
Duc, Dong Mac Ward, Hai Ba Trung  
District, Ha Noi

電話號碼：(84-24) 3 933 4566

傳真號碼：(84-24) 3 933 4820

### Thanh Xuan 分行

地址：5th Floor, UDIC Complex Building, N04  
Hoang Dao Thuy, Trung Hoa Ward, Cau Giay  
District, Ha Noi

電話號碼：(84-24) 6 250 9999

傳真號碼：(84-24) 6 250 6666

## 海防市

### 海防分行

地址：2nd Floor, Eliteco Building No.18 Tran  
Hung Dao, Hoang Van Thu Ward, Hong Bang  
District, Hai Phong

電話號碼：(84-225) 384 1810

傳真號碼：(84-225) 384 1801