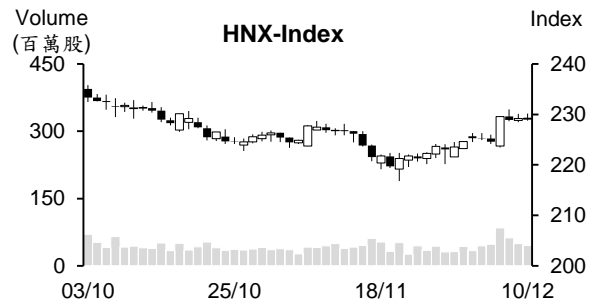
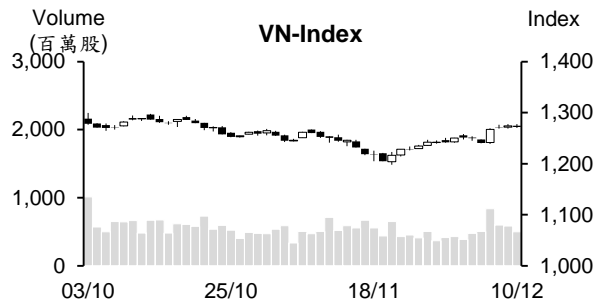


## 越股行情

10/12/2024	HOSE		VN30		HNX	
收盤價	1,272.07	-0.14%	1,335.85	-0.02%	229.24	0.01%
成交股數(百萬股)	<b>631.70</b>	<b>-12.60%</b>	<b>200.99</b>	<b>-13.20%</b>	<b>51.80</b>	<b>-12.41%</b>
撮合股數(百萬股)	<b>499.88</b>	<b>-14.54%</b>	<b>160.85</b>	<b>2.11%</b>	<b>45.31</b>	<b>-7.81%</b>
與最近 20 日的平均水位相比	517.85	-3.47%	175.08	-8.13%	45.34	-0.06%
成交值(十億越盾)	<b>14,456</b>	<b>-13.76%</b>	<b>5,999</b>	<b>-14.97%</b>	<b>1,156</b>	<b>9.73%</b>
撮合成交值(十億越盾)	<b>11,555</b>	<b>-9.90%</b>	<b>4,971</b>	<b>-0.75%</b>	<b>818</b>	<b>-10.86%</b>
與最近 20 日之平均比較	12,362	-6.53%	5,625	-11.63%	811	0.89%
上漲家數	170	36%	11	37%	73	34%
下跌家數	223	47%	17	57%	80	37%
持平家數	80	17%	2	7%	64	29%



## 市場概況

今日越股兩大指數呈現膠著，量能連續三個交易日萎縮，顯示市場投資氣氛有所偏向謹慎。雖然下跌檔數佔多，但下跌幅度不明顯。然而 保險、科技、旅遊、藥品等類股逆勢上揚，成為今日 HOSE 盤勢的支撐。VN 指數最終僅以小黑作收。至於外資之交易，外資呈現加碼，主要買入為 DHT、FPT 及 HDG。

## 技術分析

VN 指數持續呈現橫向游走，量能同步縮減，顯示買盤力道有所減弱。我們預期盤勢可能將修正，1240-1260 點將為短線 VN 指數的支撐。反之，指數若持續上漲，指數在逼近 1285- 1300 點區間也會震盪；河內部分，HNX 指數今日以小紅作收。由於最近幾個交易日指數小幅震盪，量能同步萎縮。我們因之預期未來幾個交易日指數可能將修正，224-227 點為目前指數的支撐區間。操作上建議投資人可趁著盤勢整理時適度加碼，投資標的為銀行、紡織、水產、肥料、海運及科技等類股。

## 建議股名單: QNS (獲利了結)

(請參考第 2 頁)

## 當日調整股名單

次號	股票代碼	評等	評等日	現時價格	買入區間	持股表現	目標價	預期獲利	停損價	預期損失	備註
1	QNS	獲利了結	11/12/2024	51.18	50.90	0.6%	55.0	8.1%	49	-3.7%	技術訊號不強，可能持續積累上漲動能。

## 投資組合部位

次號	股票代碼	評等	評等日	現時價格	買入區間	持股表現	目標價	預期獲利	停損價	預期損失	備註
1	VIB	加碼	19/11/2024	19.30	18.20	6.0%	19.5	7.1%	17.7	-2.7%	
2	FOX	加碼	29/11/2024	96.96	94.90	2.2%	106	11.7%	89	-6%	
3	DIG	加碼	06/12/2024	21.00	21.00	0.0%	24	14.3%	19.8	-6%	
4	DDV	加碼	09/12/2024	18.37	18.4	-0.2%	21	14.1%	17	-8%	
5	VPB	加碼	10/12/2024	19.25	19.4	-0.8%	21	8.2%	18.7	-4%	

### 越南國家銀行 (SBV) 呈現淨收回資金

12月2日至12月6日越南國家銀行 (SBV) 透過公開市場操作 (OMO) 融資 30 兆越盾 (7 天期短期票券，利率維持在 4.0%)。到期金額則近 54 兆越盾。因此，上週 SBV 淨收回近 24 兆越盾。另外，SBV 持續發行 14 天及 28 天的票券。14 天期的中標量為 12.375 兆越盾 (年利率為 3.95%-4.0%)、28 天期的中標量為 8.1 兆越盾 (前 4 個交易日利率維持在 4.0%，其後回落至 3.99%)。到期的短期票券為 3.95 兆越盾。因此，SBV 淨收回近 16.525 兆越盾。整體來看，上週 SBV 透過公開市場操作 (OMO) 淨收回近 40.525 兆越盾。截至上週五為止，SBV 淨收回 6.605 兆越盾。

SBV 在 11 月淨撥出資金 (有時候淨撥出資金逾 70 兆越盾) 以支援銀行流動性後，最近 SBV 呈現淨收回資金。

### 今年前十一個月公共投資的執行資金約 572 兆越盾

統計總局消息指出，2024 年 11 月公共投資的執行資金較去年同期成長 5.6% 至近 75.9 兆越盾，推升今年前十一個月其執行資金成長 2.4% 至 572 兆越盾，達成年度計劃的 73.5% (去年同期增長 24.3%，達成年度計劃的 76.3%)。

### 隨著國際黃金價格上揚，國內 SJC 金條價格上漲 40 萬越盾

12月10日國內 SJC 金條價格持續上漲每兩 20-40 萬越盾，商業銀行的匯率也上升。西貢珠寶公司的 SJC 金條的買進及賣出價格分別調升 50 萬越盾及 40 萬越盾至每兩 8,300-8,560 萬越盾。Phu Quy 公司及 Doji 公司的 SJC 金條價格上漲 40 萬越盾至 8,310-8,560 萬越盾。

國際黃金價格上漲 22 美元至每盎司 2,669 美元 (約 8,200 萬越盾)，較 SJC 金條價格低 360 萬越盾。

資料來源：Cafef、Vietstock

### **SCIC 即將收到 DHG 的股息**

12月9日 Hau Giang 藥品公司 (DHG) 董事會已通過 2024 年現金股息比率為 40% 之方案。除權交易日為 12 月 24 日。以逾 1.307 億流通股計算，預期這次 DHG 支付的股息金額將為 5,230 億越盾左右。公司的兩家大股東為 Taisho 製藥公司 (持股率為 51%) 及國家資本經營及投資總公司-SCIC (持股率為 43.3%)。

### **在三年重整後，Coteccons 股東即將收到股息 (比率為 10%)**

Coteccons 營建股份公司 (HOSE：CTD) 董事會剛通過 2024 年現金股息比率為 10% 之方案。除權交易日為 2024 年 12 月 24 日。公司預期將於 2025 年 1 月 14 日發放現金股息。以近 1 億流通股，CTD 支付的股息金額將近 1,000 億越盾。

### **Phu Tai 即將發放 10% 現金股息**

據 Phu Tai 股份公司 (HOSE：PTB) 之公佈，除權交易日為 2025 年 1 月 2 日。公司計劃將於 2025 年 1 月 16 日預支 2024 年第一次現金股息 (比率為 10%)。預計 PTB 支付的股息金額將為 670 億越盾。據股東會的決議，2024 年股息比率最低為 25%。

### **NDN 被罰及追收近 17 億越盾的稅金**

據峴港房屋開發投資股份公司 (NDN) 之公佈，2024 年 12 月 4 日公司收到「第 9489/QD-CTDAN 號決定」峴港市稅務局通知有關違反稅務規定的處分決定，罰款為 8,270 萬多越盾。另外，公司須將 2022 年及 2023 年的虧損金額分別調降 9.485 億越盾及 7,670 萬越盾，因此被追收近 24 億越盾的稅金。公司還須繳納 3.495 億多越盾的逾期企業所得稅。總計，NDN 須繳納 29 億多越盾給稅局，其包括追收稅金、罰款及逾期繳納稅金。

資料來源：Cafef、Vietstock

## 市場統計

### 撮合統計

#### 推升指數上漲的前五名股票

HOSE				HNX			
股票代碼	收盤價 (越盾)	漲跌 %	影響指數 %	股票代碼	收盤價 (VND)	漲跌 %	影響指數 %
FPT	149,500	1.70%	0.07%	KSV	64,100	9.95%	0.36%
HDB	28,000	3.70%	0.06%	DHT	92,500	4.52%	0.10%
HPG	27,900	0.90%	0.03%	DNP	20,500	4.59%	0.03%
HVN	27,700	1.84%	0.02%	IDC	57,000	0.53%	0.03%
SAB	58,100	1.04%	0.01%	TTL	11,300	9.71%	0.01%

#### 拖累指數的前五名股票

HOSE				HNX			
股票代碼	收盤價 (越盾)	漲跌 %	影響指數 %	股票代碼	收盤價 (越盾)	漲跌 %	影響指數 %
VCB	94,500	-0.84%	-0.09%	KSF	40,000	-1.48%	-0.06%
VIC	41,200	-1.55%	-0.05%	BAB	12,000	-0.83%	-0.03%
VHM	40,950	-1.21%	-0.04%	SHS	13,500	-0.74%	-0.03%
GVR	31,750	-1.09%	-0.03%	TIG	14,000	-2.10%	-0.02%
VPB	19,250	-0.77%	-0.02%	HGM	216,000	-1.82%	-0.01%

#### 前五名成交量

HOSE				HNX			
股票代碼	收盤價 (越盾)	漲跌 %	成交量 (股)	股票代碼	收盤價 (越盾)	漲跌 %	成交量 (千股)
HPG	27,900	0.90%	32,715,496	SHS	13,500	-0.74%	4,593,050
HDB	28,000	3.70%	19,910,700	MST	6,800	1.49%	3,931,180
POW	12,650	1.20%	12,763,708	TIG	14,000	-2.10%	3,237,563
SSI	26,250	0.19%	12,626,886	MBS	29,600	-0.34%	2,973,473
VIX	10,200	-0.49%	12,198,155	CEO	14,500	0.00%	2,318,328

#### 前五名成交值

HOSE				HNX			
股票代碼	收盤價 (越盾)	漲跌 %	成交值 (十億越盾)	股票代碼	收盤價 (越盾)	漲跌 %	成交值 (十億越盾)
HPG	27,900	0.90%	913.7	MBS	29,600	-0.34%	87.9
HDB	28,000	3.70%	543.6	IDC	57,000	0.53%	76.7
FPT	149,500	1.70%	534.5	PVS	34,300	0.00%	63.1
SSI	26,250	0.19%	330.9	SHS	13,500	-0.74%	62.6
HDC	26,700	0.19%	258.7	TNG	25,300	-1.17%	48.5

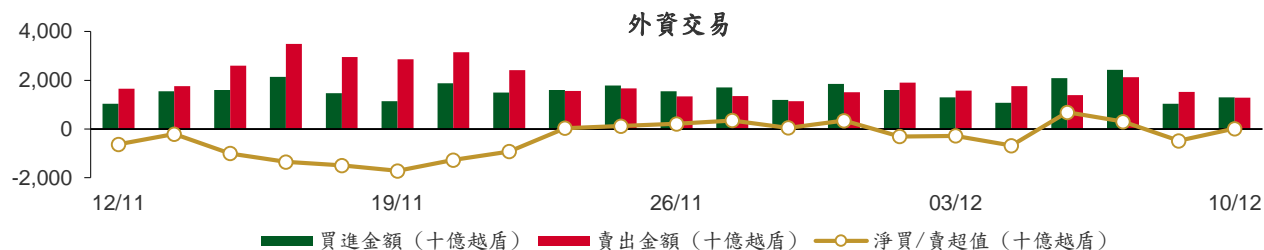
## 議價交易

### 前五名股

HOSE			HNX		
股票代碼	成交量 (股)	成交值 (十億越盾)	股票代碼	成交量 (股)	成交值 (十億越盾)
EIB	42,137,139	785.56	DHT	2,155,061	172.40
SIP	3,065,000	240.60	SCG	1,870,000	121.55
LPB	5,024,000	175.83	IDC	289,400	16.51
EVF	15,110,000	162.40	HUT	930,000	14.79
SSB	9,320,000	160.30	DNP	231,874	4.41

## 外資交易行情 (股票)

證交所	買進成交量 (百萬股)	買進金額 (十億越盾)	賣出成交量 (百萬股)	賣出金額 (十億越盾)	淨買/賣成 交易 (百萬股)	淨買/賣超值 (十億越盾)
HOSE	31.19	1,059.19	39.50	1,194.15	(8.31)	(134.96)
HNX	4.32	245.67	2.91	91.78	1.42	153.89
<b>總計</b>	<b>35.51</b>	<b>1,304.86</b>	<b>42.40</b>	<b>1,285.93</b>	<b>(6.89)</b>	<b>18.92</b>



### 前五名買進

HOSE				HNX			
股票代碼	收盤價 (越盾)	成交量 (股)	成交值 (十億越盾)	股票代碼	收盤價 (越盾)	成交量 (股)	成交值 (十億越盾)
FPT	149,500	1,267,229	187.91	DHT	92,500	2,157,861	172.66
HDG	30,650	3,531,200	106.83	IDC	57,000	706,554	40.32
HDB	28,000	2,776,530	75.52	PVS	34,300	438,800	15.05
MBB	24,250	1,858,061	46.24	TNG	25,300	141,100	3.59
MSN	72,700	543,200	39.67	CEO	14,500	154,000	2.23

### 前五名賣出

HOSE				HNX			
股票代碼	收盤價 (越盾)	成交量 (股)	成交值 (十億越盾)	股票代碼	收盤價 (越盾)	成交量 (股)	成交值 (十億越盾)
MWG	60,800	1,718,300	104.49	IDC	57,000	701,000	40.00
FPT	149,500	433,115	64.15	PVS	34,300	810,600	27.78
HPG	27,900	1,903,331	53.21	MBS	29,600	265,900	7.88
HDB	28,000	1,833,176	50.08	TNG	25,300	141,800	3.62
KDC	52,400	955,190	47.85	TIG	14,000	195,300	2.77

### 前五名淨買超

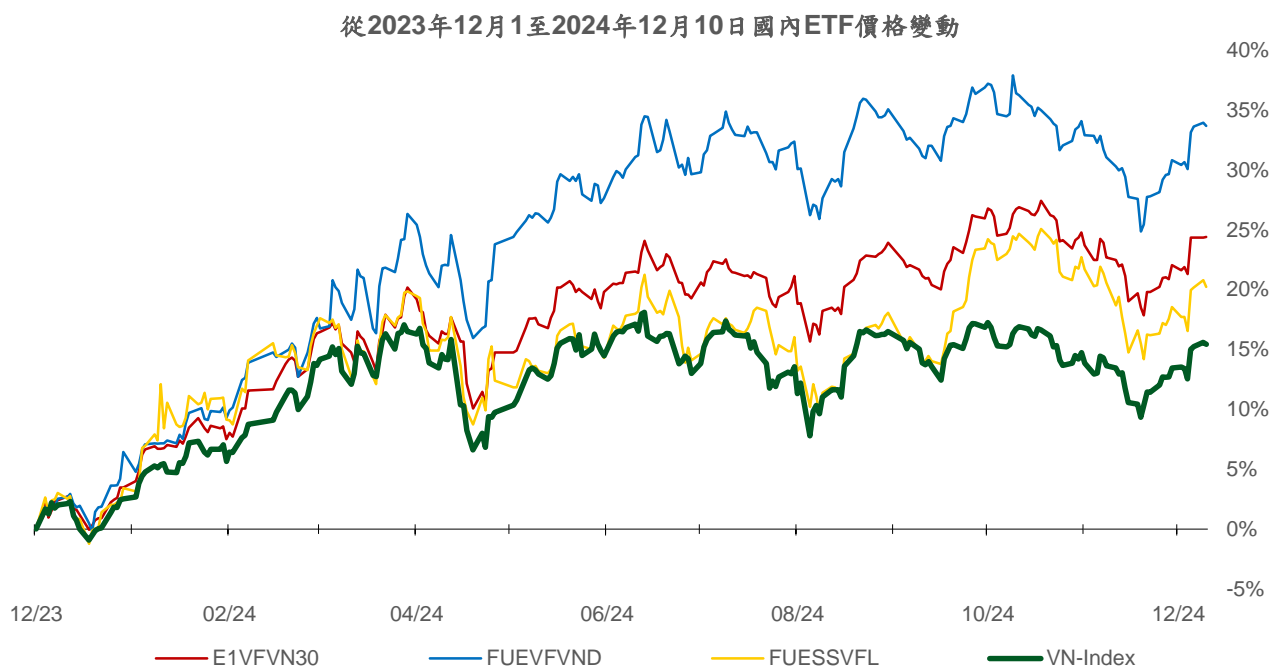
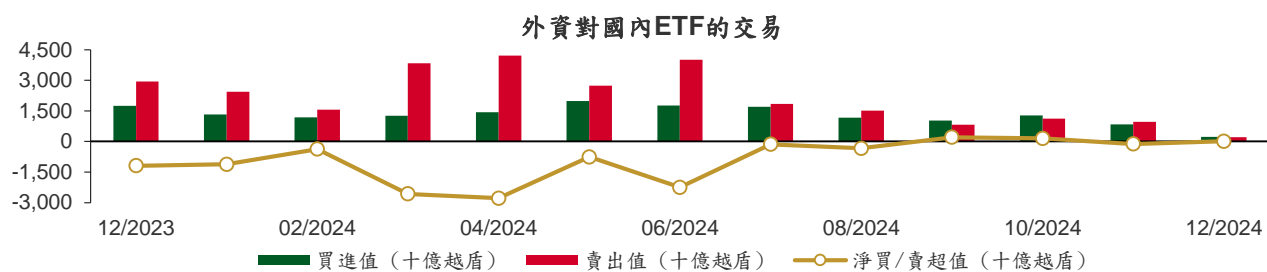
HOSE				HNX			
股票代碼	收盤價 (越盾)	淨買超股數 (股)	淨買超值 (十億越盾)	股票代碼	收盤價 (越盾)	淨買超股數 (股)	淨買超值 (十億越盾)
FPT	149,500	834,114	123.77	DHT	92,500	2,157,661	172.64
HDG	30,650	2,894,800	87.13	CEO	14,500	121,100	1.76
DGC	116,200	259,955	30.11	VGS	33,000	30,500	1.01
HDB	28,000	943,354	25.43	SHS	13,500	54,489	0.75
FUEVFVND	33,200	558,000	18.53	VC3	28,900	25,300	0.73

### 前五名淨賣超

HOSE				HNX			
股票代碼	收盤價 (越盾)	淨賣超股數 (股)	淨賣超值 (十億越盾)	股票代碼	收盤價 (越盾)	淨賣超股數 (股)	淨賣超值 (十億越盾)
MWG	60,800	(1,317,700)	(80.12)	PVS	34,300	(371,800)	(12.73)
KDC	52,400	(945,490)	(47.36)	MBS	29,600	(208,700)	(6.18)
VNM	63,900	(530,107)	(33.94)	TIG	14,000	(106,200)	(1.52)
VCB	94,500	(299,748)	(28.40)	IVS	9,000	(169,000)	(1.51)
VHC	73,100	(327,943)	(24.11)	DTD	27,200	(36,800)	(1.01)

## ETF 交易

價格統計					外資交易			
ETF 代碼	收盤價 (越盾)	漲跌 (%)	成交量 (股)	成交值 (十億越盾)	ETF 代碼	買進金額 (十億越盾)	賣出金額 (十億越盾)	淨買/賣超值 (十億越盾)
E1VFN30	23,360	0.0%	117,399	2.74	E1VFN30	0.69	0.52	0.17
FUEMAV30	16,190	-0.1%	110	0.00	FUEMAV30	0.00	0.00	0.00
FUESSV30	16,540	-0.2%	28,601	0.47	FUESSV30	0.42	0.03	0.39
FUESSV50	19,940	-0.2%	33,410	0.67	FUESSV50	0.63	0.19	0.44
FUESSVFL	21,450	-0.5%	262,011	5.62	FUESSVFL	0.01	5.36	(5.35)
FUEVFN30	33,200	-0.2%	648,336	21.52	FUEVFN30	18.97	0.45	18.53
FUEVN100	17,880	0.2%	92,219	1.65	FUEVN100	1.16	0.19	0.97
FUEIP100	8,790	0.0%	200	0.00	FUEIP100	0.00	0.00	0.00
FUEKIV30	8,920	-0.8%	500	0.00	FUEKIV30	0.00	0.00	(0.00)
FUEDCMID	11,860	0.3%	43,500	0.52	FUEDCMID	0.50	0.01	0.49
FUEKIVFS	12,720	0.0%	0	0.00	FUEKIVFS	0.00	0.00	0.00
FUEMAVND	13,980	-0.1%	1,300	0.02	FUEMAVND	0.00	0.00	(0.00)
FUEFCV50	11,260	1.1%	6,600	0.07	FUEFCV50	0.00	0.00	0.00
FUEBFVND	12,510	0.0%	0	0.00	FUEBFVND	0.00	0.00	0.00
FUEKIVND	12,480	1.1%	100	0.00	FUEKIVND	0.00	0.00	0.00
FUEABVND	10,200	0.0%	0	0.00	FUEABVND	0.00	0.00	0.00
<b>總計</b>			<b>1,234,286</b>	<b>33.29</b>	<b>總計</b>	<b>22.39</b>	<b>6.76</b>	<b>15.62</b>



## 權證資訊

權證代碼 (*)	收盤價 (越盾)	漲跌 (%)	成交量	到期的天數	標的股票之價格 (越盾)	權證理論價格 (越盾) (**)	與收盤價的差異 (越盾)	履約價格(越盾)	行使比例 n:1	最後交易日
CACB2403	670	-6.9%	20,500	135	25,350	399	(271)	25,000	4.0	24/04/2025
CACB2404	910	-2.2%	17,610	226	25,350	513	(397)	25,000	4.0	24/07/2025
CACB2405	960	-1.0%	530	153	25,350	360	(600)	25,500	4.0	12/05/2025
CFPT2314	7,520	3.6%	4,020	28	149,500	7,435	(85)	85,750	8.6	07/01/2025
CFPT2402	7,850	4.5%	2,970	226	149,500	5,573	(2,277)	134,060	4.0	24/07/2025
CFPT2403	7,080	3.8%	6,170	135	149,500	4,906	(2,174)	134,060	4.0	24/04/2025
CFPT2404	3,180	5.0%	540,720	325	149,500	2,343	(837)	120,160	14.9	31/10/2025
CHPG2334	290	16.0%	122,820	28	27,900	208	(82)	26,810	7.3	07/01/2025
CHPG2339	850	21.4%	16,880	23	27,900	564	(286)	27,470	1.8	02/01/2025
CHPG2402	1,280	0.0%	74,920	160	27,900	736	(544)	28,180	2.7	19/05/2025
CHPG2403	330	-2.9%	74,950	84	27,900	145	(185)	30,500	4.0	04/03/2025
CHPG2406	1,310	1.6%	40,680	318	27,900	755	(555)	28,000	4.0	24/10/2025
CHPG2407	1,080	3.9%	146,640	135	27,900	756	(324)	26,000	4.0	24/04/2025
CHPG2408	1,190	2.6%	71,120	226	27,900	753	(437)	27,000	4.0	24/07/2025
CHPG2409	2,010	2.6%	79,830	325	27,900	1,577	(433)	25,000	3.0	31/10/2025
CMBB2315	1,290	-0.8%	18,180	28	24,250	1,211	(79)	19,570	3.9	07/01/2025
CMBB2402	1,610	-3.0%	42,150	160	24,250	1,060	(550)	23,480	2.0	19/05/2025
CMBB2404	1,140	-5.0%	71,170	84	24,250	813	(327)	23,500	2.0	04/03/2025
CMBB2405	630	-3.1%	5,710	226	24,250	332	(298)	26,000	4.0	24/07/2025
CMBB2406	530	-3.6%	11,070	135	24,250	306	(224)	25,000	4.0	24/04/2025
CMBB2407	1,680	0.0%	20	325	24,250	883	(797)	26,000	2.0	31/10/2025
CMSN2317	30	-66.7%	110	23	72,700	6	(24)	86,870	8.0	02/01/2025
CMSN2401	670	-4.3%	13,750	84	72,700	217	(453)	82,000	8.0	04/03/2025
CMSN2403	10	0.0%	20,330	2	72,700	0	(10)	90,000	5.0	12/12/2024
CMSN2404	2,270	-4.2%	910	226	72,700	1,404	(866)	79,000	4.0	24/07/2025
CMSN2405	1,560	-4.9%	47,360	135	72,700	936	(624)	79,000	4.0	24/04/2025
CMSN2406	1,740	0.0%	0	325	72,700	1,222	(518)	79,000	6.0	31/10/2025
CMWG2314	980	-4.9%	52,200	28	60,800	954	(26)	51,590	9.9	07/01/2025
CMWG2401	1,600	-0.6%	7,420	160	60,800	1,054	(546)	65,480	4.0	19/05/2025
CMWG2403	770	-1.3%	20,930	84	60,800	574	(196)	64,490	5.0	04/03/2025
CMWG2405	1,310	-4.4%	236,560	135	60,800	884	(426)	66,000	4.0	24/04/2025
CMWG2406	1,960	-3.0%	88,170	226	60,800	1,307	(653)	66,000	4.0	24/07/2025
CMWG2407	1,130	-14.4%	68,020	325	60,800	909	(221)	70,000	6.0	31/10/2025
CMWG2408	1,270	-1.6%	300	153	60,800	708	(562)	65,000	6.0	12/05/2025
CPOW2315	280	3.7%	6,920	23	12,650	60	(220)	13,460	2.0	02/01/2025
CSHB2306	50	25.0%	9,120	23	10,350	1	(49)	12,240	1.9	02/01/2025
CSHB2401	850	0.0%	400	153	10,350	165	(685)	11,500	2.0	12/05/2025
CSTB2328	250	0.0%	373,270	28	33,500	177	(73)	33,000	8.0	07/01/2025
CSTB2333	310	-26.2%	8,640	23	33,500	118	(192)	36,110	2.0	02/01/2025
CSTB2402	1,980	-1.0%	102,120	160	33,500	1,625	(355)	30,000	3.0	19/05/2025
CSTB2404	1,140	-3.4%	27,260	84	33,500	873	(267)	31,000	4.0	04/03/2025
CSTB2407	250	-7.4%	124,470	2	33,500	167	(83)	33,000	4.0	12/12/2024
CSTB2408	710	-1.4%	8,080	135	33,500	393	(317)	36,000	4.0	24/04/2025
CSTB2409	1,030	-1.0%	1,820	226	33,500	588	(442)	36,000	4.0	24/07/2025
CSTB2410	1,370	0.7%	20	325	33,500	801	(569)	38,000	3.0	31/10/2025
CSTB2411	1,570	0.0%	200	153	33,500	631	(939)	34,000	4.0	12/05/2025
CTCB2402	10	0.0%	183,230	2	24,050	0	(10)	27,500	2.0	12/12/2024
CTCB2403	730	-17.1%	9,790	325	24,050	416	(314)	26,000	5.0	31/10/2025
CTCB2404	1,090	0.0%	300	245	24,050	412	(678)	25,000	5.0	12/08/2025
CTPB2403	960	-2.0%	1,010	153	16,350	248	(712)	17,500	3.0	12/05/2025
CVHM2318	10	-50.0%	3,550	23	40,950	0	(10)	53,460	5.0	02/01/2025
CVHM2402	1,300	-5.8%	2,970	84	40,950	555	(745)	41,500	4.0	04/03/2025

本日報由富鑫證券股份有限公司研究部發佈，以上所有資訊乃源於可靠之消息來源，但由於證券市場瞬息萬變且受許多不可預測之因素影響，投資人應審慎投資，自負風險。



CVHM2405	10	0.0%	147,760	2	40,950	0	(10)	45,000	4.0	12/12/2024
CVHM2406	780	-6.0%	5,070	226	40,950	331	(449)	50,000	4.0	24/07/2025
CVHM2407	480	-11.1%	14,200	135	40,950	193	(287)	49,000	4.0	24/04/2025
CVHM2408	2,400	-7.7%	9,050	325	40,950	1,647	(753)	38,000	4.0	31/10/2025
CVHM2409	1,510	-5.0%	40	245	40,950	775	(735)	42,000	5.0	12/08/2025
CVIB2305	380	-2.6%	38,860	28	19,300	346	(34)	17,750	4.8	07/01/2025
CVIB2402	840	1.2%	80,760	160	19,300	521	(319)	20,510	1.7	19/05/2025
CVIB2405	1,360	-0.7%	2,830	135	19,300	1,012	(348)	18,000	2.0	24/04/2025
CVIB2406	700	0.0%	2,270	226	19,300	457	(243)	19,000	4.0	24/07/2025
CVIB2407	1,920	7.3%	60,300	325	19,300	1,371	(549)	18,000	2.0	31/10/2025
CVIB2408	1,030	1.0%	30	153	19,300	316	(714)	19,500	4.0	12/05/2025
CVIC2314	30	0.0%	1,880	23	41,200	0	(30)	54,570	5.0	02/01/2025
CVIC2402	10	0.0%	95,850	2	41,200	0	(10)	50,000	4.0	12/12/2024
CVIC2404	940	-10.5%	33,590	135	41,200	714	(226)	43,000	4.0	24/04/2025
CVIC2405	1,360	-6.2%	52,770	226	41,200	995	(365)	43,000	4.0	24/07/2025
CVNM2311	30	50.0%	37,240	28	63,900	0	(30)	75,820	9.5	07/01/2025
CVNM2315	30	0.0%	0	23	63,900	0	(30)	84,240	3.8	02/01/2025
CVNM2401	1,090	-1.8%	13,220	160	63,900	472	(618)	63,830	7.7	19/05/2025
CVNM2405	1,020	-4.7%	3,010	135	63,900	408	(612)	68,000	4.0	24/04/2025
CVNM2406	1,430	-3.4%	3,680	226	63,900	571	(859)	69,000	4.0	24/07/2025
CVNM2407	960	-43.2%	7,890	325	63,900	591	(369)	68,000	6.0	31/10/2025
CVPB2315	20	-33.3%	50,080	28	19,250	4	(16)	22,170	5.4	07/01/2025
CVPB2319	60	-25.0%	6,750	23	19,250	3	(57)	22,740	1.8	02/01/2025
CVPB2401	1,100	-0.9%	39,750	160	19,250	637	(463)	19,940	1.9	19/05/2025
CVPB2403	910	-2.2%	8,620	84	19,250	605	(305)	19,000	2.0	04/03/2025
CVPB2406	10	0.0%	2,380	2	19,250	0	(10)	20,500	2.0	12/12/2024
CVPB2407	540	-5.3%	42,420	226	19,250	281	(259)	21,000	4.0	24/07/2025
CVPB2408	700	-9.1%	40,220	135	19,250	357	(343)	21,000	2.0	24/04/2025
CVPB2409	1,000	-2.9%	270	325	19,250	594	(406)	22,000	2.0	31/10/2025
CVPB2410	1,130	-2.6%	30	245	19,250	400	(730)	21,000	3.0	12/08/2025
CVRE2320	20	0.0%	1,380	23	17,550	0	(20)	32,330	2.0	02/01/2025
CVRE2402	120	0.0%	26,550	84	17,550	17	(103)	23,500	4.0	04/03/2025
CVRE2405	720	-5.3%	8,350	135	17,550	508	(212)	19,000	2.0	24/04/2025
CVRE2406	530	-3.6%	64,060	226	17,550	375	(155)	19,000	4.0	24/07/2025
CVRE2407	1,850	-1.6%	29,930	325	17,550	1,654	(196)	16,000	2.0	31/10/2025
CVRE2408	940	-3.1%	30	245	17,550	422	(518)	20,000	3.0	12/08/2025

(\*) 歐式交易方式，以現金交易

(\*\*) PHS 採用 Black-Scholes 估價方式

## 長期投資股

股票代碼	證券所	現時價格	目標價*	報告日
DGC	HOSE	116,200	127,900	09/12/2024
HDB	HOSE	28,000	68,000	29/11/2024
DBD	HOSE	59,900	33,600	26/11/2024
MBB	HOSE	24,250	31,100	21/11/2024
IMP	HOSE	48,150	42,550	19/11/2024
ACB	HOSE	25,350	31,900	04/11/2024
VPB	HOSE	19,250	24,600	02/10/2024
SAB	HOSE	58,100	70,700	26/09/2024
KDH	HOSE	34,500	43,700	25/09/2024
CTG	HOSE	36,350	40,200	18/09/2024
HPG	HOSE	27,900	28,200	06/09/2024
PVT	HOSE	27,400	31,650	26/08/2024
POW	HOSE	12,650	15,900	23/08/2024
TCB	HOSE	24,050	28,200	21/08/2024
DRI	UPCOM	12,939	14,100	20/08/2024
TCM	HOSE	48,100	58,500	14/08/2024

本日報由富鑫證券股份有限公司研究部發佈，以上所有資訊乃源於可靠之消息來源，但由於證券市場瞬息萬變且受許多不可預測之因素影響，投資人應審慎投資、自負風險。

NT2	HOSE	19,550	22,300	09/08/2024
VNM	HOSE	63,900	76,100	07/08/2024
BMI	HOSE	21,150	29,200	07/08/2024
IJC	HOSE	13,800	17,300	06/08/2024
QNS	UPCOM	51,184	58,500	02/08/2024
ANV	HOSE	20,700	35,300	05/07/2024
DPR	HOSE	38,500	44,600	02/07/2024
GEG	HOSE	10,950	18,300	01/07/2024
GAS	HOSE	69,000	82,900	03/06/2024
VHC	HOSE	73,100	79,300	28/05/2024
BSR	UPCOM	21,216	23,200	24/05/2024
CTD	HOSE	68,300	87,500	24/05/2024
FMC	HOSE	48,300	55,100	04/05/2024
PVD	HOSE	23,900	31,000	02/05/2024
STK	HOSE	24,700	38,550	04/04/2024
MSB	HOSE	11,500	20,700	19/03/2024
VIB	HOSE	19,300	27,000	07/02/2024
VHM	HOSE	40,950	63,300	26/01/2024
MSH	HOSE	49,900	55,900	17/01/2024
SIP	HOSE	83,600	83,400	10/01/2024
KBC	HOSE	28,700	36,000	10/01/2024
IDC	HNX	57,000	56,000	10/01/2024
VCB	HOSE	94,500	87,329	10/01/2024
BID	HOSE	46,750	55,870	10/01/2024
TPB	HOSE	16,350	24,130	10/01/2024
OCB	HOSE	11,200	19,164	10/01/2024
STB	HOSE	33,500	34,494	10/01/2024
LPB	HOSE	34,050	18,389	10/01/2024
SHB	HOSE	10,350	16,146	10/01/2024
MWG	HOSE	60,800	61,600	10/01/2024
FRT	HOSE	181,900	119,200	10/01/2024
DGW	HOSE	42,800	55,300	10/01/2024
PNJ	HOSE	97,000	101,000	10/01/2024
PLX	HOSE	40,300	42,300	10/01/2024
PVS	HNX	34,300	40,300	10/01/2024
NLG	HOSE	38,200	40,600	10/01/2024
VRE	HOSE	17,550	37,700	10/01/2024

資料來源: PHS 收集

\*若除權交易日發生在報告日後將影響目標價

## 免責聲明

這份報告由富鑫證券股份公司研究員製作。以上資訊乃基於相信為可靠之來源所彙編，惟本公司不負責其完整性與準確性。本日報並不作為買賣任何股票之推薦或邀約。富鑫證券與其相關子公司、管理人員與職員皆可能持有上述之任何證券。富鑫證券（或其任何相關子公司）隨時可能對上述之任何公司進行或承攬投資銀行業務或其他業務。本報告中包含的所有意見與估計，代表我們截至此日期所作之判斷，其後若有任何因素導致更動，本公司恕不另行通知。

## 富鑫證券股份公司

地址：21st Floor, Phu My Hung Building, 08 Hoang Van Thai Street, Tan Phu Ward, District 7, HCMC.

電話號碼：(84-28) 5 413 5479

客服專線：(84-28) 1900 25 23 58

傳真號碼：+84 28 5413 5473

## 胡志明市

### 富美興交易室

地址：Ground Floor, CR2-08, 107 Ton Dat Tien, Tan Phu Ward, District 7, Ho Chi Minh City

電話號碼：(84-28) 5 413 5478

傳真號碼：+84 28 5413 5473

### Tan Binh 分行

地址：Park Legend Building, 251 Hoang Van Thu Street, Ward 2, Tan Binh District, HCMC

電話號碼：(84-28) 3813 2401

傳真號碼：(84-28) 3813 2415

### 第三郡分行

地址：4th & 5th Floor, D&D Tower, 458 Nguyen Thi Minh Khai, Ward 2, District 3, HCMC

電話號碼：(84-28) 382 08068

傳真號碼：(84-28) 3820 8206

### 第一郡分行

地址：Room 1003A, 10th Floor, No. 81-83-83B-85 Ham Nghi Street, Nguyen Thai Binh Ward, District 1, HCMC

電話號碼：(84-28) 3 535 6060

傳真號碼：(84-28) 3 535 2912

## 河內市

### Ha Noi 分行

地址：5th Floor, Vinafor Building, No.127 Lo Duc, Dong Mac Ward, Hai Ba Trung District, Ha Noi

電話號碼：(84-24) 3 933 4566

傳真號碼：(84-24) 3 933 4820

### Thanh Xuan 分行

地址：5th Floor, UDIC Complex Building, N04 Hoang Dao Thuy, Trung Hoa Ward, Cau Giay District, Ha Noi

電話號碼：(84-24) 6 250 9999

傳真號碼：(84-24) 6 250 6666

## 海防市

### 海防分行

地址：2nd Floor, Eliteco Building No.18 Tran Hung Dao, Hoang Van Thu Ward, Hong Bang District, Hai Phong

電話號碼：(84-225) 384 1810

傳真號碼：(84-225) 384 1801