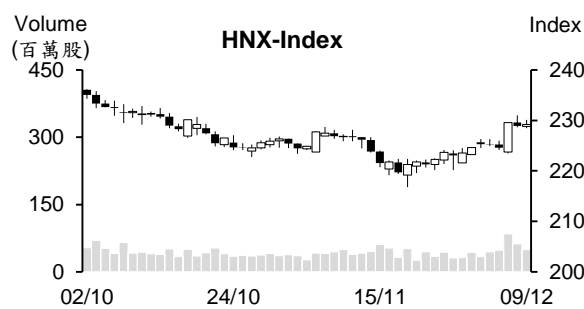
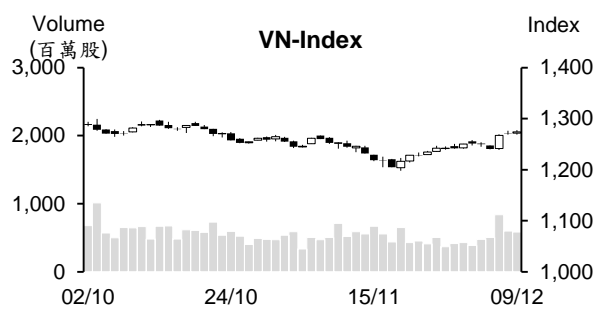


## 越股行情

09/12/2024	HOSE		VN30		HNX	
收盤價	1,273.84	0.29%	1,336.18	-0.08%	229.21	0.12%
成交股數(百萬股)	<b>722.80</b>	<b>3.98%</b>	<b>231.57</b>	<b>-1.93%</b>	<b>59.14</b>	<b>-8.06%</b>
撮合股數(百萬股)	<b>584.95</b>	<b>-2.48%</b>	<b>157.52</b>	<b>-20.13%</b>	<b>49.15</b>	<b>-21.11%</b>
與最近 20 日的平均水位相比	518.69	12.78%	176.29	-10.65%	45.00	9.22%
成交值(十億越盾)	<b>16,762</b>	<b>-5.15%</b>	<b>7,055</b>	<b>-7.60%</b>	<b>1,054</b>	<b>-14.43%</b>
撮合成交值(十億越盾)	<b>12,825</b>	<b>-16.54%</b>	<b>5,008</b>	<b>-21.43%</b>	<b>918</b>	<b>-23.60%</b>
與最近 20 日之平均比較	12,411	3.34%	5,671	-11.69%	807	13.72%
上漲家數	235	50%	15	50%	95	42%
下跌家數	146	31%	9	30%	69	31%
持平家數	85	18%	6	20%	62	27%



## 市場概況

雖然科技等部分類股面臨獲利了結賣壓，但今日越股持續上揚。早盤交易時段，市場投資氣氛偏向謹慎，兩大指數在主流股走勢分歧下在平盤價位附近游走，反而資金流入中小型礦產、海運、不動產、電信、畜牧及鋼鐵股。午盤交易時段，雖然買盤進場意願有所提升，然仍主要湧入中小型股。VN 指數最終以小紅作收。值得注意的是，今日外資轉買為賣，主要拋售 FPT (3,600 億越盾) 及 CMG (350 億越盾)。

## 技術分析

VN 指數持續呈現膠著，量能有所萎縮，顯示買盤力道減弱。我們因之預期盤勢可能呈現震盪，1240-1260 點將為短線指數的支撐區間。反之，指數若持續上漲，指數在逼近 1285- 1300 點區間也會震盪；河內部分，HNX 指數上漲。然 K 線出現上影線，量能萎縮。與 HOSE 盤勢相似，未來幾個交易日，HNX 盤勢可能呈現震盪，224-227 點為目前指數的支撐區間。整體而言，期望賣壓將逐漸減弱，操作上建議投資人可適度加碼，投資標的為銀行、紡織、水產、肥料、海運及科技等類股。

## 建議股名單: VPB (加碼)

(請參考第 2 頁)

## 當日調整股名單

次號	股票代碼	評等	評等日	現時價格	買入區間	持股表現	目標價	預期獲利	停損價	預期損失	備註
1	VPB	加碼	10/12/2024	19.40	19.40	0.0%	21.0	8.2%	18.7	-3.6%	VPB 在帶量上揚後出現積極整理。

## 投資組合部位

次號	股票代碼	評等	評等日	現時價格	買入區間	持股表現	目標價	預期獲利	停損價	預期損失	備註
1	VIB	加碼	19/11/2024	19.30	18.20	6.0%	19.5	7.1%	17.7	-2.7%	
2	FOX	加碼	29/11/2024	97.43	94.90	2.7%	106	11.7%	89	-6%	
3	QNS	加碼	02/12/2024	50.93	50.90	0.0%	55	8.1%	49	-4%	
4	DIG	加碼	06/12/2024	21.00	21	0.0%	24	14.3%	19.8	-6%	
5	DDV	加碼	09/12/2024	18.51	18.4	0.6%	21	14.1%	17	-8%	

### **2024 年木材業的營收可望 170 億多美元**

農業及農村發展部消息指出，2024 年前十一個月木材及林製品的出口金額較去年同期增長近 20%至 156 億多美元。預期 2024 年全年木材及木材製品的出口金額將成長近 19%至逾 172 億美元，較年度計劃高出 13%。其貿易順差約 131 億多美元。

木材業提出 2025 年產值將成長 4.5-5%以及出口金額將達 180 億美元之目標。

### **截至 12 月 7 日為止，授信成長 12.5%**

越南國家銀行 (SBV) 副行長 Dao Minh Tu 先生表示，雖然截至 11 月 29 日 授信成長 11.9%，但截至 12 月 7 日為止，授信成長 12.5%，高出去年同期的 9%授信成漲率。

迄今，授信餘額為 15.3 兆越盾左右、存款餘額為 14.8 兆越盾。整體而言，存款餘額成長 7.36%，遠低於授信成長率 (12.5%)。

### **2024 年 11 月零售與服務營收約 562 兆越盾**

據統計總局的數據顯示，2024 年 11 月零售與服務營收約 562 兆越盾，較去年同期成長 8.8%。今年前十一個月其營收增長 8.8%至 5.822 兆越盾左右 (去年同期增長 9.7%)。若移除價格上漲因素，其增長 5.8% (去年同期成長 7.0%)。

### **2024 年前十一個月工業生產指數上漲 8.4%**

統計總局 (GSO) 消息指出，11 月 IIP 指數較 10 月及去年同期分別上漲 2.3% 及 8.9%。今年前十一個月 IIP 指數上漲 8.4% (去年同期上漲 0.9%)。其中，工業-製造業的指數上漲 9.7% (去年同期上漲 1.0%)，對整體 IIP 指數貢獻 8.5 個基點；發電及輸電的指數上漲 10.2%，對整體 IIP 指數貢獻 0.9 個基點；供水、排水垃圾處理指數上漲 9.6%，對整體 IIP 指數貢獻 0.2 個基點；採礦業的指數下跌 7.3%，使整體 IIP 指數回落 1.2 個基點。

資料來源：Vietstock、Vietnambiz

### **Vinamilk 持續發放股息，股東即將收到逾 1 兆越盾的股息**

越南牛奶股份公司-Vinamilk (VNM) 董事會剛通過有關公司將於 2025 年 2 月 28 日預支 2024 年第二次現金股息 (比率為 5%) 之方案。除權交易日為 12 月 26 日。以 20 億多流通股計算，預期這次 VNM 支付的股息金額將為 1.045 兆越盾。10 月 24 日 VNM 已預支 2024 年第一次現金股息 (比率為 15%)。2024 年股東大會已通過 2024 年股息比率為 38.5%。

國家資本經營及投資總公司 (SCIC) 為 Vinamilk 的最大股東，持有 7.52 億多股 (持股率為 36%)，預期這次其將收到 3,760 億越盾的股息。泰國 F&N 公司對 VNM 的持股率為 17.69% (持有 3.7 億股左右)，其將收到 1,850 億越盾的股息。另外，Platinum Victory Pte. Ptd 對 VNM 的持股率為 10.62% (持有近 2.22 億股)，預期其將收到近 1,110 億越盾的股息。

### **今年前十一個月 TDM 獲利逾 1,840 億越盾**

據 Thu Dau Mot 供水股份公司 (HOSE : TDM) 公佈今年前十一個月之經營結果顯示，供水量較去年同期增長 4% 至 6,260 萬立方米。漏水率由 0.48% 上升至 0.49%。營收成長 4% 至近 4,350 億越盾，達成年度計劃的 88%。稅後盈餘則縮減 33% 至 1,840 億多越盾，達成年度計劃的 96%。其中 11 月 TDM 稅後盈餘為 200 億越盾左右。

### **MSB 的年存款利率高達 8%**

12 月 3 日越南航海股份銀行 (MSB) 剛公佈新存款利率表。MSB 的 13 個月期的年存款利率為 8% (採用於存款金額為 5,000 億越盾或高出 5,000 億越盾)。另外，1 月至 36 個月其之年存款利率在 3.6-5.8%。

資料來源：Cafef、Vietnambiz

## 市場統計

### 撮合統計

#### 推升指數上漲的前五名股票

HOSE				HNX			
股票代碼	收盤價 (越盾)	漲跌 %	影響指數 %	股票代碼	收盤價 (VND)	漲跌 %	影響指數 %
VCB	95,300	1.17%	0.12%	KSV	58,300	10.00%	0.33%
HVN	27,200	3.82%	0.04%	PVS	34,300	1.18%	0.06%
CTG	36,450	0.55%	0.02%	HHC	125,000	9.65%	0.06%
HAG	12,600	5.88%	0.01%	PVI	51,800	1.17%	0.04%
EIB	18,950	1.88%	0.01%	HGM	220,000	5.26%	0.04%

#### 拖累指數的前五名股票

HOSE				HNX			
股票代碼	收盤價 (越盾)	漲跌 %	影響指數 %	股票代碼	收盤價 (越盾)	漲跌 %	影響指數 %
FPT	147,000	-1.67%	-0.07%	DHT	88,500	-9.69%	-0.24%
LGC	60,200	-6.96%	-0.02%	VCS	65,200	-2.40%	-0.08%
ACB	25,500	-0.58%	-0.01%	NTP	63,500	-1.40%	-0.04%
PLX	40,150	-0.74%	-0.01%	VNR	23,600	-2.07%	-0.03%
MSN	73,200	-0.27%	-0.01%	THD	35,500	-0.56%	-0.02%

#### 前五名成交量

HOSE				HNX			
股票代碼	收盤價 (越盾)	漲跌 %	成交量 (股)	股票代碼	收盤價 (越盾)	漲跌 %	成交量 (千股)
HAG	12,600	5.88%	29,879,700	SHS	13,600	0.00%	5,484,760
VPB	19,400	0.26%	19,955,200	MBS	29,700	-0.34%	4,211,462
SSI	26,200	-0.57%	18,860,200	TIG	14,300	0.70%	4,119,170
DXG	18,000	1.69%	16,891,700	CEO	14,500	0.69%	3,379,083
VIX	10,250	0.49%	16,018,400	MST	6,700	-4.29%	2,700,990

#### 前五名成交值

HOSE				HNX			
股票代碼	收盤價 (越盾)	漲跌 %	成交值 (十億越盾)	股票代碼	收盤價 (越盾)	漲跌 %	成交值 (十億越盾)
FPT	147,000	-1.67%	667.5	MBS	29,700	-0.34%	124.9
SSI	26,200	-0.57%	493.4	SHS	13,600	0.00%	75.2
HPG	27,650	0.18%	441.3	PVS	34,300	1.18%	63.2
VPB	19,400	0.26%	387.8	TIG	14,300	0.70%	58.7
HAG	12,600	5.88%	374.9	CEO	14,500	0.69%	49.2

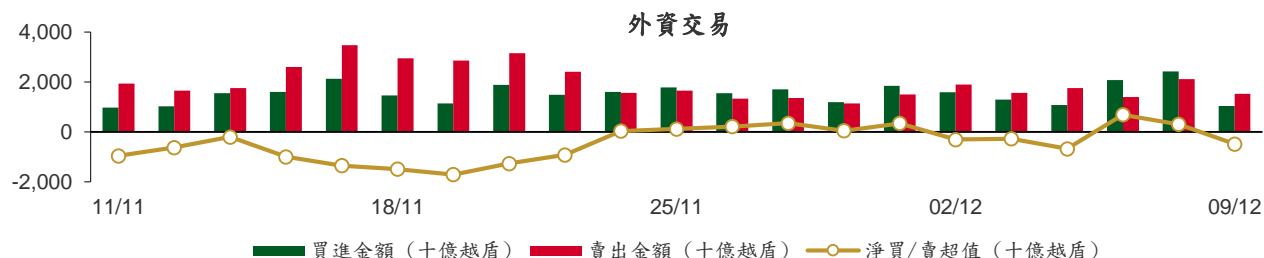
## 議價交易

### 前五名股

HOSE			HNX		
股票代碼	成交量 (股)	成交值 (十億越盾)	股票代碼	成交量 (股)	成交值 (十億越盾)
EIB	42,047,388	771.14	DNP	2,895,003	57.77
STB	12,420,000	424.45	BAB	2,046,404	24.56
VIC	9,252,800	387.24	HUT	1,040,000	17.07
PDR	16,000,000	328.00	NVB	1,454,000	12.94
NAB	20,580,000	324.14	DXP	1,124,715	12.60

## 外資交易行情 (股票)

證交所	買進成交量 (百萬股)	買進金額 (十億越盾)	賣出成交量 (百萬股)	賣出金額 (十億越盾)	淨買/賣成 交易 (百萬股)	淨買/賣超值 (十億越盾)
HOSE	34.97	1,001.05	35.82	1,482.14	(0.85)	(481.10)
HNX	1.39	36.91	1.71	41.11	(0.32)	(4.20)
<b>總計</b>	<b>36.36</b>	<b>1,037.96</b>	<b>37.53</b>	<b>1,523.26</b>	<b>(1.17)</b>	<b>(485.30)</b>



### 前五名買進

HOSE				HNX			
股票代碼	收盤價 (越盾)	成交量 (股)	成交值 (十億越盾)	股票代碼	收盤價 (越盾)	成交量 (股)	成交值 (十億越盾)
ACB	25,500	3,622,700	99.26	PVS	34,300	336,200	11.49
FPT	147,000	616,793	90.68	MBS	29,700	265,800	7.90
MSN	73,200	744,700	54.61	IDC	56,700	100,600	5.70
DXG	18,000	2,901,200	52.40	VGS	33,000	44,200	1.46
VCB	95,300	492,050	46.65	BVS	39,200	34,700	1.35

### 前五名賣出

HOSE				HNX			
股票代碼	收盤價 (越盾)	成交量 (股)	成交值 (十億越盾)	股票代碼	收盤價 (越盾)	成交量 (股)	成交值 (十億越盾)
FPT	147,000	3,065,113	457.73	PVS	34,300	657,100	22.45
ACB	25,500	3,622,705	99.26	VGS	33,000	74,100	2.45
DGC	116,000	668,900	77.18	BVS	39,200	50,200	1.95
MWG	61,100	1,191,277	72.77	SHS	13,600	117,200	1.61
VCB	95,300	715,508	67.81	IDC	56,700	26,100	1.47

### 前五名淨買超

HOSE				HNX			
股票代碼	收盤價 (越盾)	淨買超股數 (股)	淨買超值 (十億越盾)	股票代碼	收盤價 (越盾)	淨買超股數 (股)	淨買超值 (十億越盾)
MSN	73,200	612,600	44.93	MBS	29,700	264,800	7.87
DXG	18,000	1,805,400	32.55	IDC	56,700	74,500	4.22
TCB	24,150	875,850	21.15	CEO	14,500	79,985	1.16
SIP	84,000	228,200	19.14	TNG	25,600	23,600	0.60
VHC	73,800	256,300	18.83	VC2	9,700	39,900	0.38

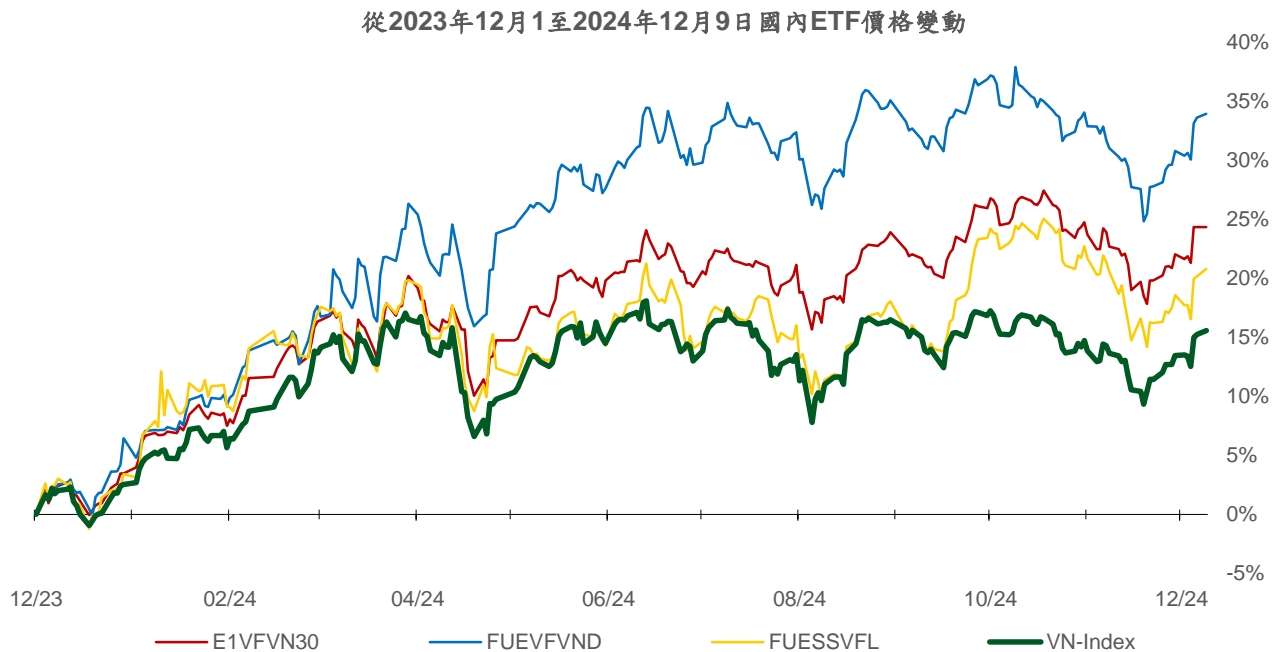
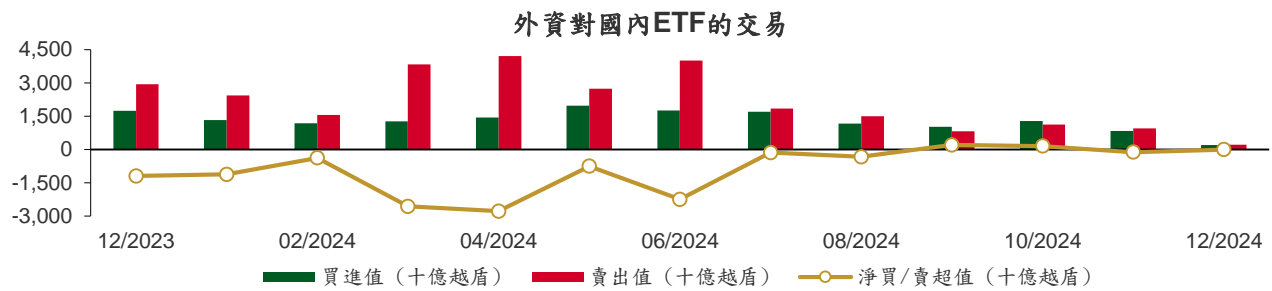
### 前五名淨賣超

HOSE				HNX			
股票代碼	收盤價 (越盾)	淨賣超股數 (股)	淨賣超值 (十億越盾)	股票代碼	收盤價 (越盾)	淨賣超股數 (股)	淨賣超值 (十億越盾)
FPT	147,000	(2,448,320)	(367.05)	PVS	34,300	(320,900)	(10.96)
KBC	28,700	(1,202,100)	(37.30)	VGS	33,000	(29,900)	(0.99)
CMG	56,700	(617,300)	(35.27)	PVI	51,800	(18,500)	(0.96)
VNM	64,100	(531,870)	(34.13)	SHS	13,600	(61,700)	(0.85)
DGC	116,000	(269,385)	(31.07)	IVS	9,100	(88,300)	(0.82)

## ETF 交易

價格統計				
ETF 代碼	收盤價 (越盾)	漲跌 (%)	成交量 (股)	成交值 (十億越盾)
E1VFN30	23,350	0.0%	781,400	17.81
FUEMAV30	16,200	0.4%	14,100	0.23
FUESSV30	16,580	-0.3%	24,600	0.41
FUESSV50	19,970	-0.2%	8,800	0.18
FUESSVFL	21,550	0.5%	163,000	3.49
FUEVFN30	33,270	0.2%	391,200	12.98
FUEVN100	17,840	-0.1%	93,800	1.67
FUEIP100	8,790	0.0%	100	0.00
FUEKIV30	8,990	0.9%	8,900	0.08
FUEDCMID	11,830	-0.6%	12,900	0.15
FUEKIVFS	12,720	0.0%	0	0.00
FUEMAVND	13,990	-0.1%	900	0.01
FUEFCV50	11,140	1.1%	3,100	0.03
FUEBFVND	12,510	0.0%	0	0.00
FUEKIVND	12,350	-0.9%	6,000	0.07
FUEABVND	10,200	2.0%	100	0.00
<b>總計</b>			<b>1,508,900</b>	<b>37.11</b>

外資交易			
ETF 代碼	買進金額 (十億越盾)	賣出金額 (十億越盾)	淨買/賣超值 (十億越盾)
E1VFN30	0.00	9.51	(9.51)
FUEMAV30	0.21	0.21	(0.00)
FUESSV30	0.31	0.09	0.22
FUESSV50	0.13	0.04	0.09
FUESSVFL	0.01	2.90	(2.88)
FUEVFN30	3.98	5.89	(1.91)
FUEVN100	1.42	0.13	1.28
FUEIP100	0.00	0.00	0.00
FUEKIV30	0.06	0.00	0.06
FUEDCMID	0.05	0.09	(0.04)
FUEKIVFS	0.00	0.00	0.00
FUEMAVND	0.01	0.00	0.00
FUEFCV50	0.00	0.00	0.00
FUEBFVND	0.00	0.00	0.00
FUEKIVND	0.00	0.07	(0.06)
FUEABVND	0.00	0.00	0.00
<b>總計</b>	<b>6.18</b>	<b>18.94</b>	<b>(12.76)</b>



## 權證資訊

權證代碼 (*)	收盤價 (越盾)	漲跌 (%)	成交量	到期的天數	標的股票之價格 (越盾)	權證理論價格 (越盾) (**)	與收盤價的差異 (越盾)	履約價格(越盾)	行使比例 n:1	最後交易日
CACB2403	720	-1.4%	88,150	136	25,500	423	(297)	25,000	4.0	24/04/2025
CACB2404	930	-2.1%	36,490	227	25,500	537	(393)	25,000	4.0	24/07/2025
CACB2405	970	0.0%	1,410	154	25,500	382	(588)	25,500	4.0	12/05/2025
CFPT2314	7,260	-2.8%	70,490	29	147,000	7,145	(115)	85,750	8.6	07/01/2025
CFPT2402	7,510	-3.6%	7,950	227	147,000	5,109	(2,401)	134,060	4.0	24/07/2025
CFPT2403	6,820	-14.8%	8,110	136	147,000	4,423	(2,397)	134,060	4.0	24/04/2025
CFPT2404	3,030	0.0%	19,430	326	147,000	2,199	(831)	120,160	14.9	31/10/2025
CHPG2334	250	0.0%	26,610	29	27,650	185	(65)	26,810	7.3	07/01/2025
CHPG2339	700	-6.7%	7,140	24	27,650	491	(209)	27,470	1.8	02/01/2025
CHPG2402	1,280	-0.8%	98,440	161	27,650	690	(590)	28,180	2.7	19/05/2025
CHPG2403	340	3.0%	88,670	85	27,650	130	(210)	30,500	4.0	04/03/2025
CHPG2406	1,290	2.4%	18,410	319	27,650	720	(570)	28,000	4.0	24/10/2025
CHPG2407	1,040	1.0%	136,950	136	27,650	714	(326)	26,000	4.0	24/04/2025
CHPG2408	1,160	0.9%	62,580	227	27,650	716	(444)	27,000	4.0	24/07/2025
CHPG2409	1,960	0.0%	66,050	326	27,650	1,516	(444)	25,000	3.0	31/10/2025
CMBB2315	1,300	1.6%	30,880	29	24,400	1,250	(50)	19,570	3.9	07/01/2025
CMBB2402	1,660	-4.1%	51,830	161	24,400	1,111	(549)	23,480	2.0	19/05/2025
CMBB2404	1,200	0.0%	18,170	85	24,400	866	(334)	23,500	2.0	04/03/2025
CMBB2405	650	0.0%	17,400	227	24,400	350	(300)	26,000	4.0	24/07/2025
CMBB2406	550	0.0%	30,180	136	24,400	325	(225)	25,000	4.0	24/04/2025
CMBB2407	1,680	0.0%	15,740	326	24,400	921	(759)	26,000	2.0	31/10/2025
CMSN2317	90	0.0%	0	24	73,200	8	(82)	86,870	8.0	02/01/2025
CMSN2401	700	-2.8%	9,370	85	73,200	237	(463)	82,000	8.0	04/03/2025
CMSN2403	10	0.0%	1,550	3	73,200	0	(10)	90,000	5.0	12/12/2024
CMSN2404	2,370	-0.4%	1,390	227	73,200	1,466	(904)	79,000	4.0	24/07/2025
CMSN2405	1,640	-0.6%	27,610	136	73,200	992	(648)	79,000	4.0	24/04/2025
CMSN2406	1,740	0.0%	1,520	326	73,200	1,266	(474)	79,000	6.0	31/10/2025
CMWG2314	1,030	4.0%	23,580	29	61,100	984	(46)	51,590	9.9	07/01/2025
CMWG2401	1,610	0.6%	30,140	161	61,100	1,092	(518)	65,480	4.0	19/05/2025
CMWG2403	780	-1.3%	35,510	85	61,100	605	(175)	64,490	5.0	04/03/2025
CMWG2405	1,370	1.5%	44,000	136	61,100	921	(449)	66,000	4.0	24/04/2025
CMWG2406	2,020	1.0%	9,440	227	61,100	1,346	(674)	66,000	4.0	24/07/2025
CMWG2407	1,320	0.0%	1,600	326	61,100	934	(386)	70,000	6.0	31/10/2025
CMWG2408	1,290	0.0%	100	154	61,100	734	(556)	65,000	6.0	12/05/2025
CPOW2315	270	-3.6%	5,500	24	12,500	47	(223)	13,460	2.0	02/01/2025
CSHB2306	40	-55.6%	7,360	24	10,350	1	(39)	12,240	1.9	02/01/2025
CSHB2401	850	0.0%	30	154	10,350	167	(683)	11,500	2.0	12/05/2025
CSTB2328	250	8.7%	184,120	29	34,000	219	(31)	33,000	8.0	07/01/2025
CSTB2333	420	-8.7%	5,400	24	34,000	178	(242)	36,110	2.0	02/01/2025
CSTB2402	2,000	2.0%	80,040	161	34,000	1,757	(243)	30,000	3.0	19/05/2025
CSTB2404	1,180	0.9%	40,760	85	34,000	971	(209)	31,000	4.0	04/03/2025
CSTB2407	270	8.0%	26,910	3	34,000	275	5	33,000	4.0	12/12/2024
CSTB2408	720	4.4%	29,130	136	34,000	448	(272)	36,000	4.0	24/04/2025
CSTB2409	1,040	2.0%	1,520	227	34,000	649	(391)	36,000	4.0	24/07/2025
CSTB2410	1,360	0.0%	8,950	326	34,000	874	(486)	38,000	3.0	31/10/2025
CSTB2411	1,570	0.0%	20	154	34,000	702	(868)	34,000	4.0	12/05/2025
CTCB2402	10	-50.0%	34,020	3	24,150	0	(10)	27,500	2.0	12/12/2024
CTCB2403	880	0.0%	18,380	326	24,150	426	(454)	26,000	5.0	31/10/2025
CTCB2404	1,090	0.0%	20	246	24,150	423	(667)	25,000	5.0	12/08/2025
CTPB2403	980	0.0%	30	154	16,400	256	(724)	17,500	3.0	12/05/2025



CVHM2318	20	-60.0%	10,600	24	41,450	0	(20)	53,460	5.0	02/01/2025
CVHM2402	1,380	0.0%	50	85	41,450	625	(755)	41,500	4.0	04/03/2025
CVHM2405	10	-75.0%	206,840	3	41,450	0	(10)	45,000	4.0	12/12/2024
CVHM2406	830	0.0%	2,970	227	41,450	366	(464)	50,000	4.0	24/07/2025
CVHM2407	540	-1.8%	51,450	136	41,450	222	(318)	49,000	4.0	24/04/2025
CVHM2408	2,600	0.0%	12,630	326	41,450	1,736	(864)	38,000	4.0	31/10/2025
CVHM2409	1,590	0.0%	50	246	41,450	832	(758)	42,000	5.0	12/08/2025
CVIB2305	390	2.6%	53,290	29	19,300	347	(43)	17,750	4.8	07/01/2025
CVIB2402	830	-3.5%	107,320	161	19,300	523	(307)	20,510	1.7	19/05/2025
CVIB2405	1,370	-0.7%	15,830	136	19,300	1,014	(356)	18,000	2.0	24/04/2025
CVIB2406	700	-1.4%	36,780	227	19,300	458	(242)	19,000	4.0	24/07/2025
CVIB2407	1,790	0.0%	3,070	326	19,300	1,373	(417)	18,000	2.0	31/10/2025
CVIB2408	1,020	0.0%	10	154	19,300	317	(703)	19,500	4.0	12/05/2025
CVIC2314	30	-25.0%	40	24	41,850	0	(30)	54,570	5.0	02/01/2025
CVIC2402	10	0.0%	102,160	3	41,850	0	(10)	50,000	4.0	12/12/2024
CVIC2404	1,050	-0.9%	34,620	136	41,850	798	(252)	43,000	4.0	24/04/2025
CVIC2405	1,450	0.0%	78,940	227	41,850	1,083	(367)	43,000	4.0	24/07/2025
CVNM2311	20	0.0%	188,670	29	64,100	0	(20)	75,820	9.5	07/01/2025
CVNM2315	30	-25.0%	1,000	24	64,100	0	(30)	84,240	3.8	02/01/2025
CVNM2401	1,110	-1.8%	79,210	161	64,100	489	(621)	63,830	7.7	19/05/2025
CVNM2405	1,070	0.0%	2,920	136	64,100	429	(641)	68,000	4.0	24/04/2025
CVNM2406	1,480	0.0%	2,810	227	64,100	592	(888)	69,000	4.0	24/07/2025
CVNM2407	1,690	0.0%	10	326	64,100	608	(1,082)	68,000	6.0	31/10/2025
CVPB2315	30	0.0%	587,620	29	19,400	6	(24)	22,170	5.4	07/01/2025
CVPB2319	80	0.0%	20,310	24	19,400	4	(76)	22,740	1.8	02/01/2025
CVPB2401	1,110	2.8%	119,780	161	19,400	679	(431)	19,940	1.9	19/05/2025
CVPB2403	930	2.2%	18,500	85	19,400	653	(277)	19,000	2.0	04/03/2025
CVPB2406	10	-50.0%	193,540	3	19,400	3	(7)	20,500	2.0	12/12/2024
CVPB2407	570	3.6%	68,600	227	19,400	298	(272)	21,000	4.0	24/07/2025
CVPB2408	770	1.3%	97,560	136	19,400	387	(383)	21,000	2.0	24/04/2025
CVPB2409	1,030	0.0%	30,710	326	19,400	626	(404)	22,000	2.0	31/10/2025
CVPB2410	1,160	0.0%	10	246	19,400	423	(737)	21,000	3.0	12/08/2025
CVRE2320	20	100.0%	14,020	24	17,700	0	(20)	32,330	2.0	02/01/2025
CVRE2402	120	0.0%	22,140	85	17,700	20	(100)	23,500	4.0	04/03/2025
CVRE2405	760	-1.3%	55,460	136	17,700	543	(217)	19,000	2.0	24/04/2025
CVRE2406	550	0.0%	80,460	227	17,700	394	(156)	19,000	4.0	24/07/2025
CVRE2407	1,880	0.0%	20,910	326	17,700	1,709	(171)	16,000	2.0	31/10/2025
CVRE2408	970	0.0%	10	246	17,700	444	(526)	20,000	3.0	12/08/2025

(\*) 歐式交易方式，以現金交易

(\*\*) PHS 採用 Black-Scholes 估價方式

## 長期投資股

股票代碼	證券所	現時價格	目標價*	報告日
DGC	HOSE	116,000	127,900	09/12/2024
HDB	HOSE	27,000	68,000	29/11/2024
DBD	HOSE	60,200	33,600	26/11/2024
MBB	HOSE	24,400	31,100	21/11/2024
IMP	HOSE	47,050	42,550	19/11/2024
ACB	HOSE	25,500	31,900	04/11/2024
VPB	HOSE	19,400	24,600	02/10/2024
SAB	HOSE	57,500	70,700	26/09/2024
KDH	HOSE	34,400	43,700	25/09/2024
CTG	HOSE	36,450	40,200	18/09/2024
HPG	HOSE	27,650	28,200	06/09/2024
PVT	HOSE	27,200	31,650	26/08/2024
POW	HOSE	12,500	15,900	23/08/2024

本日報由富鑫證券股份有限公司研究部發佈，以上所有資訊乃源於可靠之消息來源，但由於證券市場瞬息萬變且受許多不可預測之因素影響，投資人應審慎投資，自負風險。

TCB	HOSE	24,150	28,200	21/08/2024
DRI	UPCOM	13,117	14,100	20/08/2024
TCM	HOSE	48,250	58,500	14/08/2024
NT2	HOSE	19,700	22,300	09/08/2024
VNM	HOSE	64,100	76,100	07/08/2024
BMI	HOSE	21,200	29,200	07/08/2024
IJC	HOSE	14,000	17,300	06/08/2024
QNS	UPCOM	50,925	58,500	02/08/2024
ANV	HOSE	20,350	35,300	05/07/2024
DPR	HOSE	38,800	44,600	02/07/2024
GEG	HOSE	10,950	18,300	01/07/2024
GAS	HOSE	69,300	82,900	03/06/2024
VHC	HOSE	73,800	79,300	28/05/2024
BSR	UPCOM	21,194	23,200	24/05/2024
CTD	HOSE	67,800	87,500	24/05/2024
FMC	HOSE	48,300	55,100	04/05/2024
PVD	HOSE	24,100	31,000	02/05/2024
STK	HOSE	24,550	38,550	04/04/2024
MSB	HOSE	11,600	20,700	19/03/2024
VIB	HOSE	19,300	27,000	07/02/2024
VHM	HOSE	41,450	63,300	26/01/2024
MSH	HOSE	50,400	55,900	17/01/2024
SIP	HOSE	84,000	83,400	10/01/2024
KBC	HOSE	28,700	36,000	10/01/2024
IDC	HNX	56,700	56,000	10/01/2024
VCB	HOSE	95,300	87,329	10/01/2024
BID	HOSE	46,700	55,870	10/01/2024
TPB	HOSE	16,400	24,130	10/01/2024
OCB	HOSE	11,100	19,164	10/01/2024
STB	HOSE	34,000	34,494	10/01/2024
LPB	HOSE	34,150	18,389	10/01/2024
SHB	HOSE	10,350	16,146	10/01/2024
MWG	HOSE	61,100	61,600	10/01/2024
FRT	HOSE	181,900	119,200	10/01/2024
DGW	HOSE	42,900	55,300	10/01/2024
PNJ	HOSE	96,800	101,000	10/01/2024
PLX	HOSE	40,150	42,300	10/01/2024
PVS	HNX	34,300	40,300	10/01/2024
NLG	HOSE	38,450	40,600	10/01/2024
VRE	HOSE	17,700	37,700	10/01/2024

資料來源: PHS 收集

\*若除權交易日發生在報告日後將影響目標價

## 免責聲明

這份報告由富鑫證券股份公司研究員製作。以上資訊乃基於相信為可靠之來源所彙編，惟本公司不負責其完整性與準確性。本日報並不作為買賣任何股票之推薦或邀約。富鑫證券與其相關子公司、管理人員與職員皆可能持有上述之任何證券。富鑫證券（或其任何相關子公司）隨時可能對上述之任何公司進行或承攬投資銀行業務或其他業務。本報告中包含的所有意見與估計，代表我們截至此日期所作之判斷，其後若有任何因素導致更動，本公司恕不另行通知。

## 富鑫證券股份公司

地址：21st Floor, Phu My Hung Building, 08 Hoang Van Thai Street, Tan Phu Ward, District 7, HCMC.

電話號碼：(84-28) 5 413 5479

客服專線：(84-28) 1900 25 23 58

傳真號碼：+84 28 5413 5473

## 胡志明市

### 富美興交易室

地址：Ground Floor, CR2-08, 107 Ton Dat Tien,  
Tan Phu Ward, District 7, Ho Chi Minh City

電話號碼：(84-28) 5 413 5478

傳真號碼：+84 28 5413 5473

### Tan Binh 分行

地址：Park Legend Building, 251 Hoang Van Thu  
Street, Ward 2, Tan Binh District, HCMC

電話號碼：(84-28) 3813 2401

傳真號碼：(84-28) 3813 2415

### 第三郡分行

地址：4th & 5th Floor, D&D Tower, 458 Nguyen Thi  
Minh Khai, Ward 2, District 3, HCMC

電話號碼：(84-28) 382 08068

傳真號碼：(84-28) 3820 8206

### 第一郡分行

地址：Room 1003A, 10th Floor, No. 81-83-83B-85  
Ham Nghi Street, Nguyen Thai Binh Ward,  
District 1, HCMC

電話號碼：(84-28) 3 535 6060

傳真號碼：(84-28) 3 535 2912

## 河內市

### Ha Noi 分行

地址：5th Floor, Vinafor Building, No.127 Lo  
Duc, Dong Mac Ward, Hai Ba Trung  
District, Ha Noi

電話號碼：(84-24) 3 933 4566

傳真號碼：(84-24) 3 933 4820

### Thanh Xuan 分行

地址：5th Floor, UDIC Complex Building, N04  
Hoang Dao Thuy, Trung Hoa Ward, Cau Giay  
District, Ha Noi

電話號碼：(84-24) 6 250 9999

傳真號碼：(84-24) 6 250 6666

## 海防市

### 海防分行

地址：2nd Floor, Eliteco Building No.18 Tran  
Hung Dao, Hoang Van Thu Ward, Hong Bang  
District, Hai Phong

電話號碼：(84-225) 384 1810

傳真號碼：(84-225) 384 1801