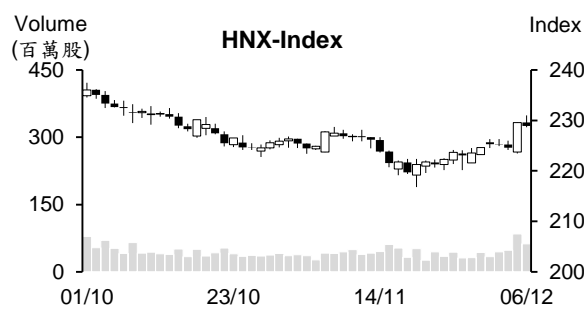
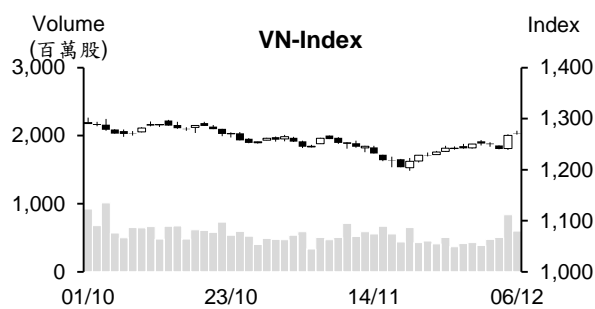


越股行情

06/12/2024	HOSE		VN30		HNX	
收盤價	1,270.14	0.21%	1,337.28	-0.02%	228.93	-0.29%
成交股數(百萬股)	695.11	-23.51%	236.13	-20.56%	64.33	-26.95%
撮合股數(百萬股)	599.85	-28.62%	197.23	-28.33%	62.31	-26.27%
與最近 20 日的平均水位相比	525.06	14.24%	183.55	7.45%	45.03	38.37%
成交值(十億越盾)	17,672	-16.06%	7,635	-18.03%	1,231	-21.04%
撮合成交值(十億越盾)	15,368	-19.98%	6,375	-22.37%	1,201	-20.54%
與最近 20 日之平均比較	12,651	21.47%	5,886	8.30%	807	48.91%
上漲家數	170	38%	13	43%	77	35%
下跌家數	204	46%	17	57%	84	38%
持平家數	73	16%	0	0%	62	28%



市場概況

週五(12月6日)越股走勢分歧。VN 指數以小紅作收，HNX 指數則下跌。早盤交易時段，VN 指數在買盤力道增強下上漲近 10 點。然午盤交易時段，獲利了結賣壓開始湧現，使短線漲幅已高之藥品類股呈現下跌，大部分其他類股亦回落。然肥料、化學製品逆勢上揚，配合 VIC、BID、GVR 及 FPT 上漲，支持指數最終仍以小紅作收。整體來看，HOSE 下跌檔數佔多。外資連續兩個交易日維持加碼，淨買超金額近 4,000 億越盾，主要買入 SSI、HPG 及 MSN。

技術分析

今日 VN 指數的 K 線出現上影線，量能雖維持在高水位，但主要來自上漲的股票。技術訊號顯示指數在上攻至 1285-1300 點壓力前可能將呈現震盪格局，1240-1260 點為目前指數的支撐區間；河內部分，HNX 指數也下跌。其 K 線出現上影線，量能同步擴增(盤末賣壓有所出籠)。預期指數將呈現震盪格局，224-227 點為目前指數的支撐區間。期望賣壓將逐漸減弱。操作上建議投資人可適度加碼，投資標的為銀行、紡織、水產、肥料、運輸、海運及科技等類股。

建議股名單: DDV (加碼)

(請參考第 2 頁)

當日調整股名單

次號	股票代碼	評等	評等日	現時價格	買入區間	持股表現	目標價	預期獲利	停損價	預期損失	備註
1	DDV	加碼	09/12/2024	18.40	18.40	0.0%	21.0	14.1%	17	-7.6%	由 MA200 均線上揚。

投資組合部位

次號	股票代碼	評等	評等日	現時價格	買入區間	持股表現	目標價	預期獲利	停損價	預期損失	備註
1	VIB	加碼	19/11/2024	19.25	18.20	5.8%	19.5	7.1%	17.7	-2.7%	
2	FOX	加碼	29/11/2024	99.52	94.90	4.9%	106	11.7%	89	-6%	
3	QNS	加碼	02/12/2024	50.70	50.90	-0.4%	55	8.1%	49	-4%	
4	DIG	加碼	06/12/2024	20.85	21	-0.7%	24	14.3%	19.8	-6%	

2024 年 11 月 CPI 指數上漲 0.13%，房屋租金、電水費及建築材料價格均上升

據統計總局 (GSO) 的最近報告顯示，電費、房屋租金及建築材料價格紛紛上漲，推升 2024 年 11 月消費者物價指數 (CPI) 較 10 月上漲 0.13%、較 2023 年 12 月及去年同期其分別上漲 2.65% 及 2.77%。在 11 類貨物中，8 類物價呈現上漲、3 類物價下跌。

今年 11 月核心通膨較 10 月上漲 0.24% 及較去年同期上漲 2.77%。今年前十一個月核心通膨上漲 2.7%，低於 CPI 指數的 3.69% 平均漲幅。

今年前十一個月越南貿易收支順差 243.1 億美元

據統計總局公佈的數據顯示，11 月貨物進出口總額為 664 億美元，較 10 月縮減 4.1%。今年前十一個月其進出口總額增長 15.4% 至 7,155.5 億美元、貿易收支順差 243.1 億美元。

2024 年 11 月貨物出口金額縮減 5.3% 至 337.3 億美元，但較去年同期成長 8.2%。今年前十一個月出口金額成長 14.4% 至 3,699.3 億美元。出口值逾 10 億美元之商品共 36 個 (佔整體出口值的 94.1%)、出口值逾 100 億美元之商品有 7 類 (佔 66.5%)。

2024 年 11 月貨物進口金額萎縮 2.8% 至 326.7 億美元，較去年同期則成長 9.8%。今年前十一個月進口金額成長 16.4% 至 3,456.2 億美元。進口值逾 10 億美元之商品共 44 類 (佔整體進口值的 92.6%)、進口值逾 100 億美元之商品共 5 類 (佔 51.4%)。

美國為越南最大出口市場，越南對其市場的出口值為 1,089 億美元。中國則為越南之最大進口市場，進口值為 1,302 億美元。

新開立的證券帳戶萎縮至 5 個月以來之最低

據越南集保中心 (VSD) 之統計數據顯示，2024 年 11 月國內投資人開立了 13.5 萬個多帳戶，較 10 月萎縮 2 萬個。這是過去五個月以來之最低的新開立帳戶數量。其中個人證券帳戶增加最多、法人帳戶僅增 107 個。

截至 11 月底為止，國內證券帳戶增加 186 萬個至近 910 萬個 (佔越南人口的 9%)，提前完成 2025 年目標及接近 2030 年設定的 1,100 萬個之目標。

資料來源：Cafef、Vietstock

Masan 集團將支付千億越盾購買 vonfram 電池製造公司

12 月 4 日 Masan 股份公司 (HOSE : MSN) 董事會公佈有關 The Sherpa 子公司的 5,100 億越盾增資之決議。其增資金額將用於購買 Nyobolt 公司的股份。The Sherpa 公司的原註冊資本為 5,166 億越南盾。經過多次增資，特別是 2023 年其註冊資本增加至逾 14.956 兆越盾。若這次成功增資，The Sherpa 註冊資本將增加至逾 15.466 兆越盾。

DRC 即將支付 590 億多越盾來預支 2024 年股息

胡志明市證券交易所 (HoSE) 剛公佈有關 2024 年 12 月 19 日為 DaNang 橡膠 股份公司 (HoSE : DRC) 的除權交易日。公司計劃將於 2025 年 1 月 10 日預支 2024 年現金股息 (比率為 5%)。以 1.188 億流通股計算，預期這次 DRC 支付的股息金額將近 594 億越盾。

IPA 集團即將發行 5,500 億越盾債券來調整債務

I.P.A 投資集團公司 (IPA) 剛公佈有關董事會通過 2024 年第四次私募發行債券之方案。最多發行金額將為 5,500 億越盾。這債券是不可轉換及無擔保的債券。債券面額為 1 億越盾，期限為 5 年及固定年利率為 9.5%。預期發行日最遲為 12 月 6 日。發行目的是用於償還 IPAH2124003 及 IPAH2225001 債券的本金。

資料來源：Fireant、Vietnambiz

市場統計

撮合統計

推升指數上漲的前五名股票

HOSE				HNX			
股票代碼	收盤價 (越盾)	漲跌 %	影響指數 %	股票代碼	收盤價 (VND)	漲跌 %	影響指數 %
VIC	41,850	2.45%	0.07%	IDC	56,300	1.44%	0.08%
BID	46,600	1.30%	0.07%	HGM	209,000	10.00%	0.07%
GVR	32,050	2.23%	0.05%	PVI	51,200	1.79%	0.07%
DGC	115,200	4.73%	0.04%	L14	35,200	10.00%	0.03%
FPT	149,500	0.67%	0.03%	HUT	15,900	0.63%	0.03%

拖累指數的前五名股票

HOSE				HNX			
股票代碼	收盤價 (越盾)	漲跌 %	影響指數 %	股票代碼	收盤價 (越盾)	漲跌 %	影響指數 %
HPG	27,600	-0.90%	-0.03%	DHT	98,000	-5.68%	-0.15%
VPB	19,350	-0.77%	-0.02%	SHS	13,600	-2.16%	-0.08%
MBB	24,350	-0.81%	-0.02%	KSV	53,000	-1.85%	-0.06%
CTG	36,250	-0.41%	-0.02%	PTI	32,300	-5.83%	-0.05%
BCM	67,300	-1.03%	-0.01%	IPA	12,400	-4.62%	-0.04%

前五名成交量

HOSE				HNX			
股票代碼	收盤價 (越盾)	漲跌 %	成交量 (股)	股票代碼	收盤價 (越盾)	漲跌 %	成交量 (千股)
SSI	26,350	2.53%	33,843,207	SHS	13,600	-2.16%	8,256,269
VIX	10,200	-1.45%	24,878,923	TIG	14,200	2.16%	4,817,776
HPG	27,600	-0.90%	23,768,664	MST	7,000	2.94%	3,999,974
PDR	22,000	0.92%	18,713,456	TNG	25,600	1.19%	3,799,661
HCM	29,250	1.04%	15,582,394	PVS	33,900	-0.59%	3,313,989

前五名成交值

HOSE				HNX			
股票代碼	收盤價 (越盾)	漲跌 %	成交值 (十億越盾)	股票代碼	收盤價 (越盾)	漲跌 %	成交值 (十億越盾)
SSI	26,350	2.53%	884.6	SHS	13,600	-2.16%	114.2
DGC	115,200	4.73%	731.0	PVS	33,900	-0.59%	113.5
FPT	149,500	0.67%	681.0	TNG	25,600	1.19%	97.4
HPG	27,600	-0.90%	657.1	MBS	29,800	-0.67%	97.2
MWG	61,100	0.16%	478.9	IDC	56,300	1.44%	73.2

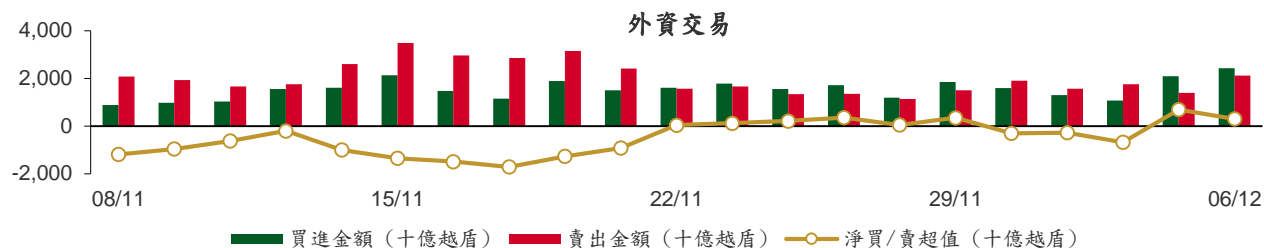
議價交易

前五名股

HOSE			HNX		
股票代碼	成交量 (股)	成交值 (十億越盾)	股票代碼	成交量 (股)	成交值 (十億越盾)
EIB	35,463,410	646.87	PRC	816,000	17.14
STB	12,844,500	440.19	IDJ	700,000	4.34
MBB	9,800,125	245.40	TIG	250,000	3.38
LPB	5,514,000	189.98	PVI	59,500	2.98
MWG	2,931,000	178.86	HUT	80,000	1.36

外資交易行情 (股票)

證交所	買進成交量 (百萬股)	買進金額 (十億越盾)	賣出成交量 (百萬股)	賣出金額 (十億越盾)	淨買/賣成 交易 (百萬股)	淨買/賣超值 (十億越盾)
HOSE	74.96	2,391.16	53.77	2,033.31	21.18	357.84
HNX	1.13	32.13	2.79	87.48	(1.66)	(55.35)
總計	76.08	2,423.28	56.56	2,120.79	19.52	302.49



前五名買進

HOSE				HNX			
股票代碼	收盤價 (越盾)	成交量 (股)	成交值 (十億越盾)	股票代碼	收盤價 (越盾)	成交量 (股)	成交值 (十億越盾)
FPT	149,500	1,777,696	265.46	IDC	56,300	212,000	11.88
MBB	24,350	9,775,187	244.78	PVS	33,900	132,200	4.56
TCB	24,150	9,761,500	235.07	TNG	25,600	177,700	4.52
SSI	26,350	6,893,958	180.67	VFS	16,000	108,400	1.68
MWG	61,100	2,841,800	173.96	VGS	32,600	41,400	1.35

前五名賣出

HOSE				HNX			
股票代碼	收盤價 (越盾)	成交量 (股)	成交值 (十億越盾)	股票代碼	收盤價 (越盾)	成交量 (股)	成交值 (十億越盾)
FPT	149,500	2,471,858	369.02	PVS	33,900	1,431,205	48.92
MWG	61,100	4,327,900	264.88	IDC	56,300	338,800	18.98
MBB	24,350	9,794,125	245.24	NTP	64,400	43,200	2.80
TCB	24,150	6,489,462	156.23	VGS	32,600	76,700	2.50
DGC	115,200	915,035	105.72	SHS	13,600	160,500	2.24

前五名淨買超

HOSE				HNX			
股票代碼	收盤價 (越盾)	淨買超股數 (股)	淨買超值 (十億越盾)	股票代碼	收盤價 (越盾)	淨買超股數 (股)	淨買超值 (十億越盾)
SSI	26,350	6,035,818	158.19	TNG	25,600	157,511	4.00
HPG	27,600	5,168,960	142.66	VCS	66,800	13,200	0.89
MSN	73,400	1,355,874	99.73	PMC	126,300	2,500	0.31
TCB	24,150	3,272,038	78.84	VC2	9,500	31,000	0.29
DGC	115,200	592,665	68.01	IVS	9,500	26,800	0.25

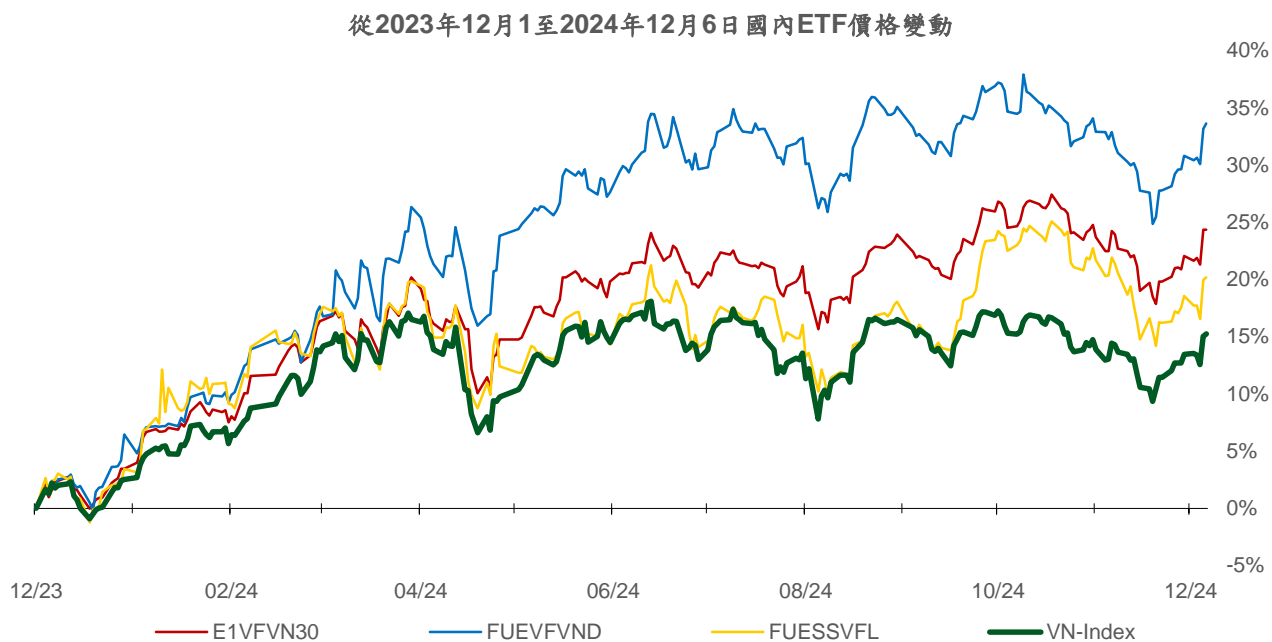
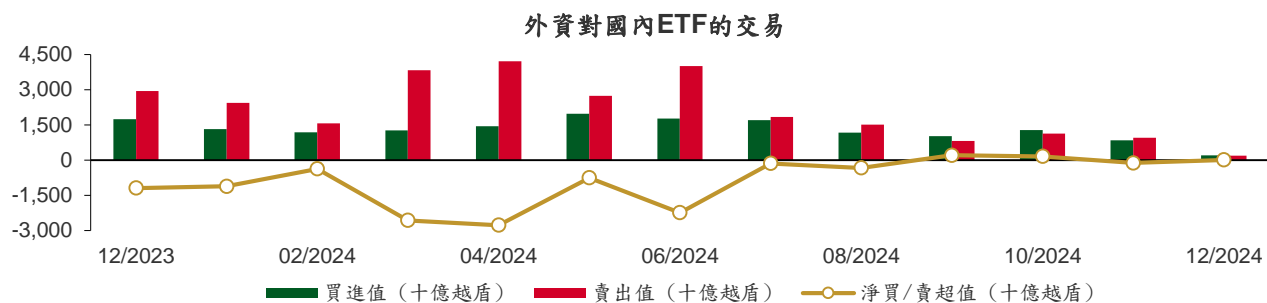
前五名淨賣超

HOSE				HNX			
股票代碼	收盤價 (越盾)	淨賣超股數 (股)	淨賣超值 (十億越盾)	股票代碼	收盤價 (越盾)	淨賣超股數 (股)	淨賣超值 (十億越盾)
FPT	149,500	(694,162)	(103.56)	PVS	33,900	(1,299,005)	(44.37)
MWG	61,100	(1,486,100)	(90.93)	IDC	56,300	(126,800)	(7.10)
FRT	181,500	(238,100)	(43.03)	NTP	64,400	(23,100)	(1.52)
VCB	94,200	(448,573)	(42.40)	SHS	13,600	(99,500)	(1.39)
DCM	37,450	(882,800)	(33.26)	DTD	27,500	(44,600)	(1.24)

ETF 交易

價格統計				
ETF 代碼	收盤價 (越盾)	漲跌 (%)	成交量 (股)	成交值 (十億越盾)
E1VFN30	23,350	0.0%	727,906	17.02
FUEMAV30	16,130	-0.2%	1,501,231	24.16
FUESSV30	16,630	0.7%	13,720	0.23
FUESSV50	20,020	0.4%	7,010	0.14
FUESSVFL	21,440	0.2%	56,421	1.21
FUEVFN30	33,190	0.4%	495,488	16.45
FUEVN100	17,850	0.3%	178,855	3.19
FUEIP100	8,790	5.6%	300	0.00
FUEKIV30	8,910	0.0%	0	0.00
FUEDCMID	11,900	0.6%	4,600	0.05
FUEKIVFS	12,720	0.2%	100	0.00
FUEMAVND	14,000	0.1%	1,700	0.02
FUEFCV50	11,020	-6.9%	10,402	0.12
FUEBFVND	12,510	0.0%	0	0.00
FUEKIVND	12,460	0.0%	0	0.00
FUEABVND	10,000	0.0%	0	0.00
總計			2,997,733	62.60

外資交易			
ETF 代碼	買進金額 (十億越盾)	賣出金額 (十億越盾)	淨買/賣超值 (十億越盾)
E1VFN30	7.45	9.38	(1.93)
FUEMAV30	24.15	24.15	0.01
FUESSV30	0.18	0.05	0.13
FUESSV50	0.09	0.04	0.05
FUESSVFL	0.02	0.10	(0.09)
FUEVFN30	2.29	11.05	(8.76)
FUEVN100	2.79	0.00	2.79
FUEIP100	0.00	0.00	0.00
FUEKIV30	0.00	0.00	0.00
FUEDCMID	0.02	0.02	(0.01)
FUEKIVFS	0.00	0.00	(0.00)
FUEMAVND	0.01	0.01	(0.01)
FUEFCV50	0.00	0.00	0.00
FUEBFVND	0.00	0.00	0.00
FUEKIVND	0.00	0.00	0.00
FUEABVND	0.00	0.00	0.00
總計	36.99	44.81	(7.82)



權證資訊

權證代碼 (*)	收盤價 (越盾)	漲跌 (%)	成交量	到期的天數	標的股票之價格 (越盾)	權證理論價格 (越盾) (**)	與收盤價的差異 (越盾)	履約價格(越盾)	行使比例 n:1	最後交易日
CACB2403	730	0.0%	33,230	139	25,650	451	(279)	25,000	4.0	24/04/2025
CACB2404	950	-1.0%	20,890	230	25,650	564	(386)	25,000	4.0	24/07/2025
CFPT2314	7,470	2.2%	23,850	32	149,500	7,438	(32)	85,750	8.6	07/01/2025
CFPT2402	7,790	9.3%	4,530	230	149,500	5,601	(2,189)	134,060	4.0	24/07/2025
CFPT2403	8,000	5.4%	6,880	139	149,500	4,937	(3,063)	134,060	4.0	24/04/2025
CHPG2334	250	-13.8%	25,100	32	27,600	186	(64)	26,810	7.3	07/01/2025
CHPG2339	750	-6.3%	4,030	27	27,600	502	(248)	27,470	1.8	02/01/2025
CHPG2402	1,290	-5.8%	36,130	164	27,600	688	(602)	28,180	2.7	19/05/2025
CHPG2403	330	-2.9%	14,630	88	27,600	132	(198)	30,500	4.0	04/03/2025
CHPG2406	1,260	-3.1%	11,660	322	27,600	717	(543)	28,000	4.0	24/10/2025
CHPG2407	1,030	-3.7%	161,290	139	27,600	710	(320)	26,000	4.0	24/04/2025
CHPG2408	1,150	-4.2%	13,150	230	27,600	712	(438)	27,000	4.0	24/07/2025
CMBB2315	1,280	-1.5%	17,200	32	24,350	1,238	(42)	19,570	3.9	07/01/2025
CMBB2402	1,730	-1.1%	62,540	164	24,350	1,103	(627)	23,480	2.0	19/05/2025
CMBB2404	1,200	-2.4%	27,990	88	24,350	860	(340)	23,500	2.0	04/03/2025
CMBB2405	650	-1.5%	41,710	230	24,350	348	(302)	26,000	4.0	24/07/2025
CMBB2406	550	0.0%	45,910	139	24,350	324	(226)	25,000	4.0	24/04/2025
CMSN2317	90	0.0%	150	27	73,400	13	(77)	86,870	8.0	02/01/2025
CMSN2401	720	0.0%	6,590	88	73,400	253	(467)	82,000	8.0	04/03/2025
CMSN2403	10	0.0%	4,770	6	73,400	0	(10)	90,000	5.0	12/12/2024
CMSN2404	2,380	-2.1%	2,420	230	73,400	1,504	(876)	79,000	4.0	24/07/2025
CMSN2405	1,650	-2.4%	14,510	139	73,400	1,031	(619)	79,000	4.0	24/04/2025
CMWG2314	990	1.0%	501,400	32	61,100	988	(2)	51,590	9.9	07/01/2025
CMWG2401	1,600	5.3%	86,180	164	61,100	1,107	(493)	65,480	4.0	19/05/2025
CMWG2403	790	2.6%	78,980	88	61,100	620	(170)	64,490	5.0	04/03/2025
CMWG2405	1,350	-3.6%	465,970	139	61,100	936	(414)	66,000	4.0	24/04/2025
CMWG2406	2,000	-2.9%	3,960	230	61,100	1,359	(641)	66,000	4.0	24/07/2025
CPOW2315	280	0.0%	6,220	27	12,450	50	(230)	13,460	2.0	02/01/2025
CSHB2306	90	0.0%	150	27	10,350	2	(88)	12,240	1.9	02/01/2025
CSTB2328	230	-8.0%	176,260	32	33,800	210	(20)	33,000	8.0	07/01/2025
CSTB2333	460	0.0%	219,340	27	33,800	179	(281)	36,110	2.0	02/01/2025
CSTB2402	1,960	-3.9%	76,350	164	33,800	1,712	(248)	30,000	3.0	19/05/2025
CSTB2404	1,170	-0.9%	48,580	88	33,800	940	(230)	31,000	4.0	04/03/2025
CSTB2407	250	-13.8%	16,510	6	33,800	263	13	33,000	4.0	12/12/2024
CSTB2408	690	-5.5%	14,940	139	33,800	434	(256)	36,000	4.0	24/04/2025
CSTB2409	1,020	-1.0%	4,630	230	33,800	631	(389)	36,000	4.0	24/07/2025
CTCB2402	20	0.0%	7,570	6	24,150	0	(20)	27,500	2.0	12/12/2024
CVHM2318	50	0.0%	1,710	27	41,500	0	(50)	53,460	5.0	02/01/2025
CVHM2402	1,380	0.7%	4,760	88	41,500	643	(737)	41,500	4.0	04/03/2025
CVHM2405	40	100.0%	278,460	6	41,500	4	(36)	45,000	4.0	12/12/2024
CVHM2406	830	-1.2%	45,610	230	41,500	375	(455)	50,000	4.0	24/07/2025
CVHM2407	550	1.9%	51,160	139	41,500	231	(319)	49,000	4.0	24/04/2025
CVIB2305	380	-5.0%	19,130	32	19,250	341	(39)	17,750	4.8	07/01/2025
CVIB2402	860	3.6%	58,280	164	19,250	519	(341)	20,510	1.7	19/05/2025
CVIB2405	1,380	1.5%	5,000	139	19,250	1,003	(377)	18,000	2.0	24/04/2025
CVIB2406	710	0.0%	39,160	230	19,250	453	(257)	19,000	4.0	24/07/2025
CVIC2314	40	100.0%	10,560	27	41,850	1	(39)	54,570	5.0	02/01/2025
CVIC2402	10	0.0%	7,770	6	41,850	0	(10)	50,000	4.0	12/12/2024
CVIC2404	1,060	14.0%	33,840	139	41,850	808	(252)	43,000	4.0	24/04/2025
CVIC2405	1,450	9.9%	82,450	230	41,850	1,092	(358)	43,000	4.0	24/07/2025

本日報由富鑫證券股份有限公司研究部發佈，以上所有資訊乃源於可靠之消息來源，但由於證券市場瞬息萬變且受許多不可預測之因素影響，投資人應審慎投資、自負風險。

CVNM2311	20	100.0%	15,300	32	64,100	0	(20)	75,820	9.5	07/01/2025
CVNM2315	40	0.0%	2,970	27	64,100	0	(40)	84,240	3.8	02/01/2025
CVNM2401	1,130	-1.7%	36,520	164	64,100	494	(636)	63,830	7.7	19/05/2025
CVNM2405	1,070	-5.3%	2,510	139	64,100	438	(632)	68,000	4.0	24/04/2025
CVNM2406	1,480	-4.5%	4,110	230	64,100	599	(881)	69,000	4.0	24/07/2025
CVPB2315	30	0.0%	25,430	32	19,350	7	(23)	22,170	5.4	07/01/2025
CVPB2319	80	-11.1%	1,350	27	19,350	6	(74)	22,740	1.8	02/01/2025
CVPB2401	1,080	0.0%	17,930	164	19,350	674	(406)	19,940	1.9	19/05/2025
CVPB2403	910	-2.2%	5,910	88	19,350	648	(262)	19,000	2.0	04/03/2025
CVPB2406	20	-33.3%	150,950	6	19,350	11	(9)	20,500	2.0	12/12/2024
CVPB2407	550	-1.8%	6,010	230	19,350	295	(255)	21,000	4.0	24/07/2025
CVPB2408	760	-1.3%	2,150	139	19,350	385	(375)	21,000	2.0	24/04/2025
CVRE2320	10	0.0%	92,640	27	17,700	0	(10)	32,330	2.0	02/01/2025
CVRE2402	120	-14.3%	27,470	88	17,700	22	(98)	23,500	4.0	04/03/2025
CVRE2405	770	-2.5%	44,640	139	17,700	552	(218)	19,000	2.0	24/04/2025
CVRE2406	550	-3.5%	53,660	230	17,700	397	(153)	19,000	4.0	24/07/2025

(*) 歐式交易方式，以現金交易

(**) PHS 採用 Black-Scholes 估價方式

長期投資股

股票代碼	證券所	現時價格	目標價*	報告日
HDB	HOSE	26,850	68,000	29/11/2024
DBD	HOSE	58,700	33,600	26/11/2024
MBB	HOSE	24,350	31,100	21/11/2024
IMP	HOSE	46,400	42,550	19/11/2024
ACB	HOSE	25,650	31,900	04/11/2024
VPB	HOSE	19,350	24,600	02/10/2024
SAB	HOSE	57,700	70,700	26/09/2024
KDH	HOSE	33,800	43,700	25/09/2024
CTG	HOSE	36,250	40,200	18/09/2024
HPG	HOSE	27,600	28,200	06/09/2024
PVT	HOSE	27,200	31,650	26/08/2024
POW	HOSE	12,450	15,900	23/08/2024
TCB	HOSE	24,150	28,200	21/08/2024
DRI	UPCOM	13,025	14,100	20/08/2024
TCM	HOSE	48,400	58,500	14/08/2024
NT2	HOSE	19,800	22,300	09/08/2024
VNM	HOSE	64,100	76,100	07/08/2024
BMI	HOSE	21,250	29,200	07/08/2024
IJC	HOSE	13,550	17,300	06/08/2024
QNS	UPCOM	50,698	58,500	02/08/2024
ANV	HOSE	20,000	35,300	05/07/2024
DPR	HOSE	38,900	44,600	02/07/2024
GEG	HOSE	11,200	18,300	01/07/2024
GAS	HOSE	69,200	82,900	03/06/2024
VHC	HOSE	72,700	79,300	28/05/2024
BSR	UPCOM	20,602	23,200	24/05/2024
CTD	HOSE	67,200	87,500	24/05/2024
DGC	HOSE	115,200	118,800	08/05/2024
FMC	HOSE	49,000	55,100	04/05/2024
PVD	HOSE	24,000	31,000	02/05/2024
STK	HOSE	24,450	38,550	04/04/2024
MSB	HOSE	11,550	20,700	19/03/2024
VIB	HOSE	19,250	27,000	07/02/2024
VHM	HOSE	41,500	63,300	26/01/2024
MSH	HOSE	49,800	55,900	17/01/2024
SIP	HOSE	84,000	83,400	10/01/2024
KBC	HOSE	28,700	36,000	10/01/2024
IDC	HNX	56,300	56,000	10/01/2024
VCB	HOSE	94,200	87,329	10/01/2024

本日報由富鑫證券股份有限公司研究部發佈，以上所有資訊乃源於可靠之消息來源，但由於證券市場瞬息萬變且受許多不可預測之因素影響，投資人應審慎投資，自負風險。

BID	HOSE	46,600	55,870	10/01/2024
TPB	HOSE	16,250	24,130	10/01/2024
OCB	HOSE	10,850	19,164	10/01/2024
STB	HOSE	33,800	34,494	10/01/2024
LPB	HOSE	34,250	18,389	10/01/2024
SHB	HOSE	10,350	16,146	10/01/2024
MWG	HOSE	61,100	61,600	10/01/2024
FRT	HOSE	181,500	119,200	10/01/2024
DGW	HOSE	43,150	55,300	10/01/2024
PNJ	HOSE	96,400	101,000	10/01/2024
PLX	HOSE	40,450	42,300	10/01/2024
PVS	HNX	33,900	40,300	10/01/2024
NLG	HOSE	38,300	40,600	10/01/2024
VRE	HOSE	17,700	37,700	10/01/2024

資料來源: PHS 收集

*若除權交易日發生在報告日後將影響目標價

免責聲明

這份報告由富鑫證券股份公司研究員製作。以上資訊乃基於相信為可靠之來源所彙編，惟本公司不負責其完整性與準確性。本日報並不作為買賣任何股票之推薦或邀約。富鑫證券與其相關子公司、管理人員與職員皆可能持有上述之任何證券。富鑫證券（或其任何相關子公司）隨時可能對上述之任何公司進行或承攬投資銀行業務或其他業務。本報告中包含的所有意見與估計，代表我們截至此日期所作之判斷，其後若有任何因素導致更動，本公司恕不另行通知。

富鑫證券股份公司

地址：21st Floor, Phu My Hung Building, 08 Hoang Van Thai Street, Tan Phu Ward, District 7, HCMC.

電話號碼：(84-28) 5 413 5479

客服專線：(84-28) 1900 25 23 58

傳真號碼：+84 28 5413 5473

胡志明市

富美興交易室

地址：Ground Floor, CR2-08, 107 Ton Dat Tien,
Tan Phu Ward, District 7, Ho Chi Minh City

電話號碼：(84-28) 5 413 5478

傳真號碼：+84 28 5413 5473

Tan Binh 分行

地址：Park Legend Building, 251 Hoang Van Thu
Street, Ward 2, Tan Binh District, HCMC

電話號碼：(84-28) 3813 2401

傳真號碼：(84-28) 3813 2415

第三郡分行

地址：4th & 5th Floor, D&D Tower, 458 Nguyen Thi
Minh Khai, Ward 2, District 3, HCMC

電話號碼：(84-28) 382 08068

傳真號碼：(84-28) 3820 8206

第一郡分行

地址：Room 1003A, 10th Floor, No. 81-83-83B-85
Ham Nghi Street, Nguyen Thai Binh Ward,
District 1, HCMC

電話號碼：(84-28) 3 535 6060

傳真號碼：(84-28) 3 535 2912

河內市

Ha Noi 分行

地址：5th Floor, Vinafor Building, No.127 Lo
Duc, Dong Mac Ward, Hai Ba Trung
District, Ha Noi

電話號碼：(84-24) 3 933 4566

傳真號碼：(84-24) 3 933 4820

Thanh Xuan 分行

地址：5th Floor, UDIC Complex Building, N04
Hoang Dao Thuy, Trung Hoa Ward, Cau Giay
District, Ha Noi

電話號碼：(84-24) 6 250 9999

傳真號碼：(84-24) 6 250 6666

海防市

海防分行

地址：2nd Floor, Eliteco Building No.18 Tran
Hung Dao, Hoang Van Thu Ward, Hong Bang
District, Hai Phong

電話號碼：(84-225) 384 1810

傳真號碼：(84-225) 384 1801