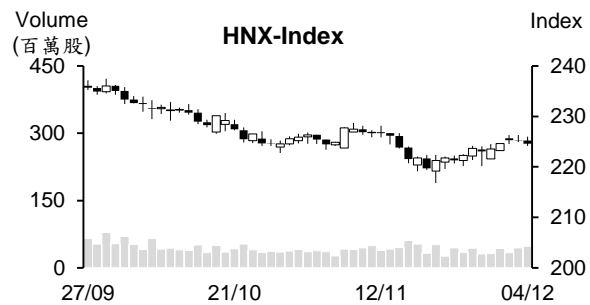
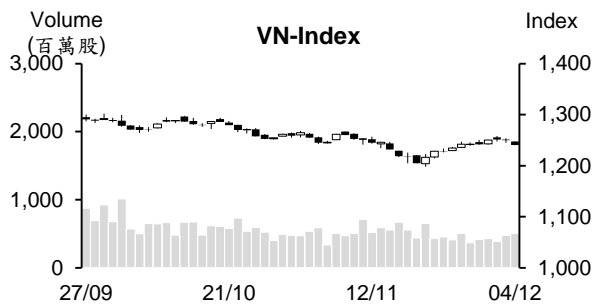


越股行情

04/12/2024	HOSE		VN30		HNX	
收盤價	1,240.41	-0.75%	1,297.81	-0.87%	224.62	-0.30%
成交股數(百萬股)	575.28	-14.60%	171.56	-30.08%	52.70	0.52%
撮合股數(百萬股)	505.49	5.81%	145.30	-10.28%	48.11	7.65%
與最近 20 日的平均水位相比	501.76	0.74%	176.63	-17.74%	41.95	14.68%
成交值(十億越盾)	13,942	-10.90%	6,180	-15.92%	931	2.17%
撮合成交值(十億越盾)	11,963	4.23%	4,983	-3.12%	865	9.93%
與最近 20 日之平均比較	12,123	-1.33%	5,700	-12.57%	745	16.07%
上漲家數	109	24%	5	17%	70	32%
下跌家數	281	62%	25	83%	92	43%
持平家數	65	14%	0	0%	54	25%



市場概況

外資的拋售對今日的盤勢造成一定影響。VN 指數跌幅為最近兩週以來之最深。指數多數交易時間呈現小跌，然盤末賣壓湧現，使指數回落至 1,240 點附近作收。銀行、證券、不動產、鋼鐵等類股下跌，為今日拖累盤勢之主因。然 VCB、SAB 及 PLX 逆勢上揚，成為盤勢的支撐。中型塑膠、運輸、電信及 Viettel 族群也上揚。至於外資之交易，外資維持減碼，今日淨賣超金額近 7,000 億越盾，主要拋售 MWG、FPT 及 VRE。

技術分析

VN 指數出現黑棒，量能持續擴增，這意味著賣壓上升。技術訊號顯示指數已在 1240-1260 點壓力區見頂，最近兩週的反彈可能已告一段落，1200-1220 點為目前指數的支撐區間；河內部分，HNX 指數持續下跌。今日 K 線出現上影線，量能維持在高水位，顯示賣壓湧現。若指數重挫，加上量能擴增，就能確認指數在 225-228 點壓力區見頂。操作上建議投資人應趁著盤勢反彈時調節投資部位至低比率並觀望。

建議股名單: TCM (獲利了結)

(請參考第 2 頁)

當日調整股名單

次號	股票代碼	評等	評等日	現時價格	買入區間	持股表現	目標價	預期獲利	停損價	預期損失	備註
1	TCM	獲利了結	05/12/2024	47.80	47.30	1.1%	51.5	8.9%	44.7	-5.5%	技術訊號轉弱。

投資組合部位

次號	股票代碼	評等	評等日	現時價格	買入區間	持股表現	目標價	預期獲利	停損價	預期損失	備註
1	VIB	加碼	19/11/2024	18.85	18.20	3.6%	19.5	7.1%	17.7	-2.7%	
2	FOX	加碼	29/11/2024	97.04	94.90	2.2%	106	11.7%	89	-6%	
3	QNS	加碼	02/12/2024	50.80	50.90	-0.2%	55	8.1%	49	-4%	

存款利率上升，民眾之存款增加

據截至 9 月底為止的數據顯示，民眾及法人之存款餘額較去年底分別成長 6.5% 及 3.43% 至逾 6,950 兆越盾及逾 7,070 兆越盾，較 8 月底其分別增加 32.7 兆多越盾及 238 兆多越盾。

目前 Bac A 銀行之 1 個月的年存款利率高達 3.95%、Eximbank 的 3 個月期之年存款利率為 4.3%、NCB 的 9 個月期之年存款利率為 5.65%、ABBANK 的 24 個月期之年存款利率為 6.3%。

VNBA 預期截至 2024 年 10 月底為止存款金額可望逾 15,000 兆越盾，將創下歷史新高。

上週 SBV 收回 50 兆多越盾

11 月 27 日至 12 月 3 日越南國家銀行 (SBV) 已發行 15.48 兆越盾的短期票券，年利率為 4%。到期的短期票券為 7.45 兆越盾。因此，上週 SBV 已淨收回 8.03 兆越盾。另外，SBV 給予商業銀行融資 34 兆越盾 (年利率為 4%)，然到期金額為 78 兆越盾。因此，淨收回資金為 44 兆越盾。總計，11 月 27 日至 12 月 3 日 SBV 已收回 52 兆越盾。

目前淨撥出的資金萎縮至 8.5 兆越盾左右。前幾週，SBV 維持淨撥出 40-70 兆越盾。

同業拆款利率呈現下跌。特別是 11 月 29 日，隔夜年拆款利率已回落至 3.11%，為 10 月中旬以來之最低。12 月 2 日其利率回升至 4.17%，但仍遠低於最近一個多月的利率水位。

資料來源：Cafef、Vietnambiz

HDBank 股東即將收到股息 (比率為 20%)

胡志明市發展商業股份銀行 (HDBank) 剛通過有關銀行將發行 5.825 億股來發放股票股利 (比率為 20%) 之方案。除權交易日為 2024 年 12 月 11 日。預期在發放股利後，HDBank 註冊資本最多將擴增 5.825 兆越盾至 34.9 兆多越盾。

PC1 投資近 480 億越盾成立子公司

PC1 集團公司 (HOSE : PC1) 董事會剛通過有關在菲律賓成立 PC1PhilippinesInc 子公司 (投資資金比率佔 99.98%) 之方案。該公司從事風力發電產業、註冊資本為 1.1 億披索 (近 480 億越盾)。這將是 PC1 的第 31 家子公司。

截至 2024 年 9 月 30 日為止，PC1 子公司及聯營公司分別為 30 家及 4 家。3 月 PC1 成立海防國際不動產工業股份公司，註冊資本為 200 億越盾。其中 PC1 投資金額 198 億越盾 (持股率為 99%)。

Vicostone 即將支出 3,200 億越盾來發放股息

據 Vicostone 股份公司 (HNX : VCS) 之公佈，除權交易日為 2024 年 12 月 12 日。公司計劃將於 2024 年 12 月 23 日預支 2024 年第二次現金股息 (比率為 20%)。以 1.6 億流通股，預期這次 VCS 支付的股息金額將為 3,200 億越盾。A&A Green Phoenix 集團 (Phenikaa Group) 為母公司 (持股率為 84.15%)，預期母公司將收到近 2,700 億越盾的股息。

今年前十個月 TLG 獲利為 4,430 億越盾

據天龍集團 (HoSE : TLG) 之公佈，10 月營收增長 24% 至 3,260 億越盾、稅後盈餘亦增長 10% 至 220 億越盾。今年前十個月營收成長 7% 至 3.238 兆越盾。其中，國內銷售額成長 3% 至 2.373 兆越盾、外銷額成長 18% 至 8,660 億越盾。毛利率大幅提升至 44.8% (去年同期僅為 43.66%)。然銷售及行政管理費用略微上升。總計，稅後盈餘成長 27% 至 4,430 億越盾。

資料來源：Cafef、Vietstock、Vietnambiz

市場統計

撮合統計

推升指數上漲的前五名股票

HOSE				HNX			
股票代碼	收盤價 (越盾)	漲跌 %	影響指數 %	股票代碼	收盤價 (VND)	漲跌 %	影響指數 %
VCB	93,500	0.54%	0.05%	KSV	51,200	9.87%	0.29%
SAB	57,400	2.14%	0.03%	NTP	62,900	2.11%	0.06%
VTP	150,900	6.27%	0.02%	HGM	178,000	7.23%	0.05%
PLX	40,300	0.75%	0.01%	VIF	17,200	2.38%	0.04%
BMP	127,200	3.08%	0.01%	DNP	20,500	4.59%	0.04%

拖累指數的前五名股票

HOSE				HNX			
股票代碼	收盤價 (越盾)	漲跌 %	影響指數 %	股票代碼	收盤價 (越盾)	漲跌 %	影響指數 %
BID	45,150	-1.95%	-0.10%	IDC	53,800	-1.82%	-0.10%
VHM	40,100	-1.96%	-0.07%	DHT	104,800	-3.23%	-0.09%
CTG	35,300	-1.67%	-0.06%	MBS	27,400	-1.79%	-0.07%
MWG	58,100	-2.84%	-0.05%	SHS	12,900	-1.53%	-0.05%
GVR	30,350	-1.78%	-0.04%	PVS	33,600	-0.59%	-0.03%

前五名成交量

HOSE				HNX			
股票代碼	收盤價 (越盾)	漲跌 %	成交量 (股)	股票代碼	收盤價 (越盾)	漲跌 %	成交量 (千股)
VND	13,250	-3.64%	20,490,719	SHS	12,900	-1.53%	6,242,540
DXG	16,800	-2.61%	19,125,450	CEO	14,100	0.71%	4,434,539
VIX	9,710	-1.72%	15,783,073	MBS	27,400	-1.79%	3,313,793
HPG	26,700	-1.11%	12,517,041	TIG	13,500	-0.74%	2,740,482
VRE	17,300	-2.26%	10,721,529	MST	6,200	3.33%	2,297,830

前五名成交值

HOSE				HNX			
股票代碼	收盤價 (越盾)	漲跌 %	成交值 (十億越盾)	股票代碼	收盤價 (越盾)	漲跌 %	成交值 (十億越盾)
FPT	143,500	-1.03%	815.1	MBS	27,400	-1.79%	91.1
MWG	58,100	-2.84%	519.2	IDC	53,800	-1.82%	90.3
HPG	26,700	-1.11%	334.8	SHS	12,900	-1.53%	81.0
DXG	16,800	-2.61%	325.7	CEO	14,100	0.71%	62.9
MSN	72,100	-0.83%	296.2	PVS	33,600	-0.59%	52.2

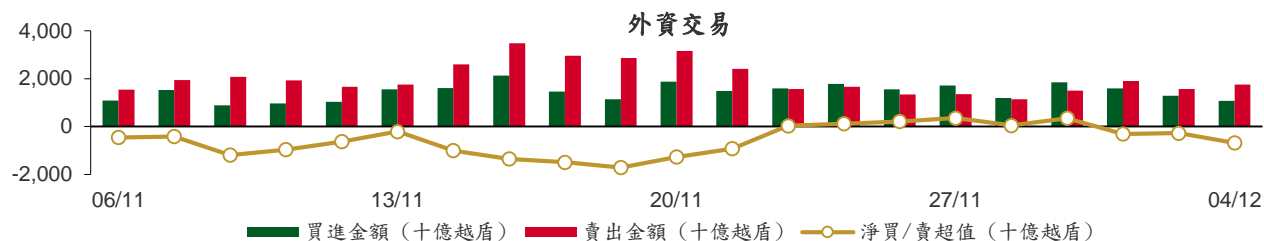
議價交易

前五名股

HOSE			HNX		
股票代碼	成交量 (股)	成交值 (十億越盾)	股票代碼	成交量 (股)	成交值 (十億越盾)
VHM	10,620,000	434.36	HUT	1,365,000	21.36
FPT	2,140,001	315.25	DXP	1,338,800	14.99
EVF	21,480,000	236.36	VC3	345,000	9.82
LPB	4,004,000	138.10	PVC	771,400	8.32
EIB	6,915,918	130.34	TIG	490,000	6.52

外資交易行情 (股票)

證交所	買進成交量 (百萬股)	買進金額 (十億越盾)	賣出成交量 (百萬股)	賣出金額 (十億越盾)	淨買/賣成 交易 (百萬股)	淨買/賣超值 (十億越盾)
HOSE	28.70	1,036.59	46.21	1,688.88	(17.51)	(652.29)
HNX	1.47	38.12	2.52	65.52	(1.05)	(27.39)
總計	30.17	1,074.72	48.73	1,754.40	(18.56)	(679.68)



前五名買進

HOSE				HNX			
股票代碼	收盤價 (越盾)	成交量 (股)	成交值 (十億越盾)	股票代碼	收盤價 (越盾)	成交量 (股)	成交值 (十億越盾)
FPT	143,500	1,233,810	178.97	PVS	33,600	415,900	14.06
MSN	72,100	1,078,800	77.80	MBS	27,400	300,300	8.23
HAH	50,000	1,560,000	75.42	VGS	31,600	128,200	4.03
MBB	23,850	2,294,966	55.55	IDC	53,800	39,900	2.17
TCB	23,450	2,183,800	51.23	TNG	24,600	80,000	1.97

前五名賣出

HOSE				HNX			
股票代碼	收盤價 (越盾)	成交量 (股)	成交值 (十億越盾)	股票代碼	收盤價 (越盾)	成交量 (股)	成交值 (十億越盾)
FPT	143,500	2,159,634	313.17	IDC	53,800	521,300	28.29
MWG	58,100	4,584,998	268.74	PVS	33,600	439,400	14.89
VRE	17,300	4,804,500	83.87	SHS	12,900	447,400	5.83
VNM	63,300	1,284,894	81.53	MBS	27,400	75,500	2.09
MBB	23,850	2,295,000	55.55	PSW	8,400	210,800	1.69

前五名淨買超

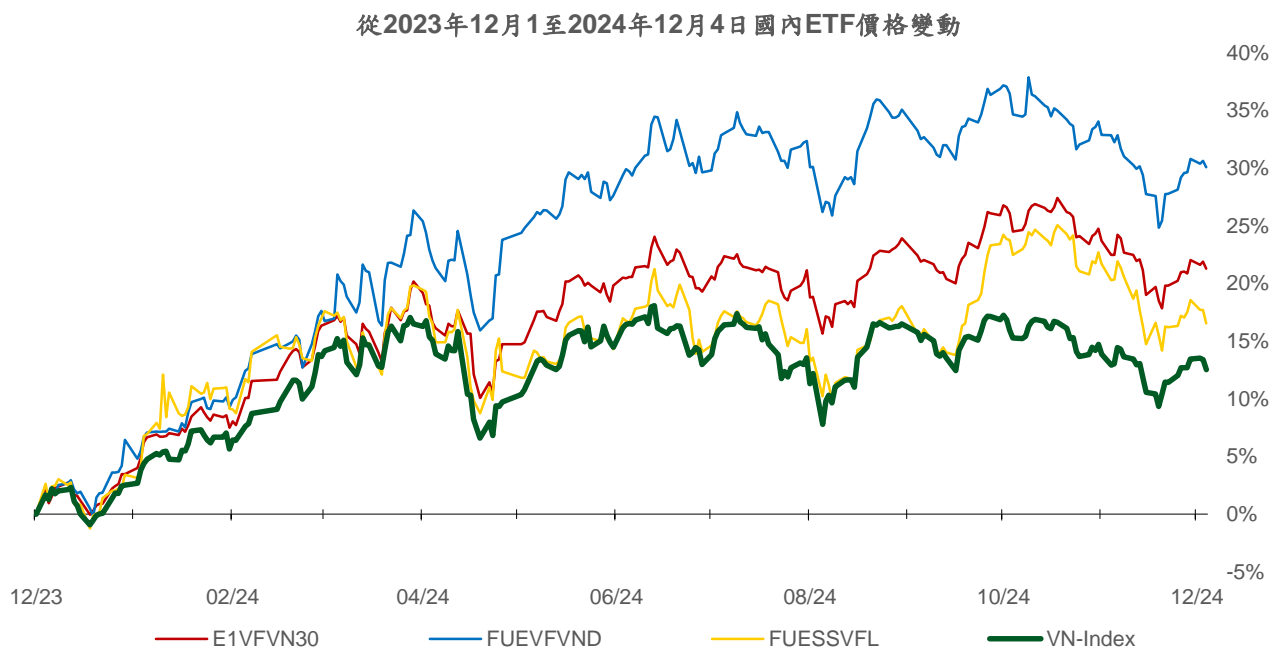
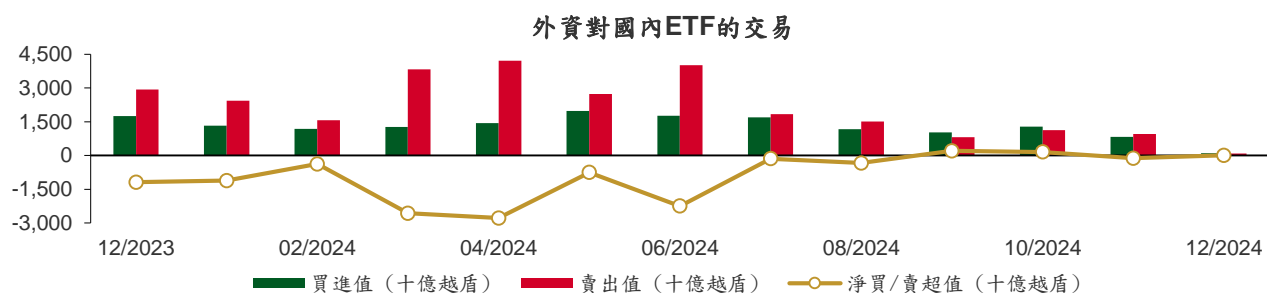
HOSE				HNX			
股票代碼	收盤價 (越盾)	淨買超股數 (股)	淨買超值 (十億越盾)	股票代碼	收盤價 (越盾)	淨買超股數 (股)	淨買超值 (十億越盾)
HAH	50,000	1,488,487	71.93	MBS	27,400	224,800	6.13
MSN	72,100	914,960	65.99	VGS	31,600	118,300	3.72
TCB	23,450	1,855,699	43.53	TNG	24,600	63,400	1.56
KBC	28,000	1,087,800	30.39	DTD	26,100	36,700	0.97
VPB	19,000	1,426,600	27.11	MST	6,200	127,000	0.78

前五名淨賣超

HOSE				HNX			
股票代碼	收盤價 (越盾)	淨賣超股數 (股)	淨賣超值 (十億越盾)	股票代碼	收盤價 (越盾)	淨賣超股數 (股)	淨賣超值 (十億越盾)
MWG	58,100	(4,438,598)	(260.16)	IDC	53,800	(481,400)	(26.12)
FPT	143,500	(925,824)	(134.21)	SHS	12,900	(443,600)	(5.78)
VRE	17,300	(4,745,800)	(82.85)	PSW	8,400	(210,800)	(1.69)
VNM	63,300	(1,184,887)	(75.18)	NTP	62,900	(19,000)	(1.20)
NLG	36,900	(1,255,900)	(46.78)	CEO	14,100	(76,400)	(1.08)

ETF 交易

價格統計					外資交易			
ETF 代碼	收盤價 (越盾)	漲跌 (%)	成交量 (股)	成交值 (十億越盾)	ETF 代碼	買進金額 (十億越盾)	賣出金額 (十億越盾)	淨買/賣超值 (十億越盾)
E1VFN30	22,780	-0.5%	68,300	1.56	E1VFN30	0.04	0.26	(0.21)
FUEMAV30	15,660	-0.8%	149	0.00	FUEMAV30	0.00	0.00	0.00
FUESSV30	16,170	-0.8%	5,300	0.09	FUESSV30	0.05	0.02	0.03
FUESSV50	19,430	-0.6%	8,200	0.16	FUESSV50	0.00	0.12	(0.12)
FUESSVFL	20,790	-1.0%	127,519	2.65	FUESSVFL	2.11	0.21	1.90
FUEVFN30	32,310	-0.4%	459,487	14.85	FUEVFN30	12.15	4.11	8.04
FUEVN100	17,390	-0.8%	52,790	0.92	FUEVN100	0.12	0.49	(0.36)
FUEIP100	8,160	0.0%	0	0.00	FUEIP100	0.00	0.00	0.00
FUEKIV30	8,750	0.0%	100	0.00	FUEKIV30	0.00	0.00	0.00
FUEDCMID	11,600	0.0%	16,900	0.20	FUEDCMID	0.13	0.04	0.09
FUEKIVFS	12,570	0.0%	0	0.00	FUEKIVFS	0.00	0.00	0.00
FUEMAVND	13,690	0.0%	0	0.00	FUEMAVND	0.00	0.00	0.00
FUEFCV50	11,560	0.5%	6,302	0.07	FUEFCV50	0.00	0.00	0.00
FUEBFVND	12,510	0.0%	0	0.00	FUEBFVND	0.00	0.00	0.00
FUEKIVND	12,170	-0.4%	100	0.00	FUEKIVND	0.00	0.00	0.00
FUEABVND	10,000	0.0%	0	0.00	FUEABVND	0.00	0.00	0.00
總計			745,147	20.50	總計	14.60	5.25	9.36



權證資訊

權證代碼 (*)	收盤價 (越盾)	漲跌 (%)	成交量	到期的 天數	標的股 票之價 格 (越盾)	權證理 論價格 (越盾) (**)	與收盤價 的差異 (越盾)	履約價格 (越盾)	行使 比例 n:1	最後交易日
CACB2403	660	-2.9%	26,190	141	25,050	364	(296)	25,000	4.0	24/04/2025
CACB2404	880	-1.1%	26,310	232	25,050	475	(405)	25,000	4.0	24/07/2025
CFPT2314	6,980	0.4%	20,870	34	143,500	6,742	(238)	85,750	8.6	07/01/2025
CFPT2401	2,230	8.8%	42,170	0	143,500	2,279	49	123,910	8.6	04/12/2024
CFPT2402	6,890	1.5%	5,840	232	143,500	4,514	(2,376)	134,060	4.0	24/07/2025
CFPT2403	5,800	6.4%	13,900	141	143,500	3,815	(1,985)	134,060	4.0	24/04/2025
CHPG2333	80	-11.1%	114,230	1	26,700	77	(3)	26,360	5.5	05/12/2024
CHPG2334	200	-4.8%	125,830	34	26,700	117	(83)	26,810	7.3	07/01/2025
CHPG2339	530	-11.7%	1,620	29	26,700	286	(244)	27,470	1.8	02/01/2025
CHPG2402	1,280	-1.5%	17,240	166	26,700	532	(748)	28,180	2.7	19/05/2025
CHPG2403	290	-6.5%	38,480	90	26,700	86	(204)	30,500	4.0	04/03/2025
CHPG2406	1,140	-2.6%	2,270	324	26,700	598	(542)	28,000	4.0	24/10/2025
CHPG2407	900	-3.2%	25,550	141	26,700	565	(335)	26,000	4.0	24/04/2025
CHPG2408	1,010	-4.7%	30,880	232	26,700	584	(426)	27,000	4.0	24/07/2025
CMBB2315	1,230	-3.2%	7,550	34	23,850	1,111	(119)	19,570	3.9	07/01/2025
CMBB2402	1,590	-0.6%	13,920	166	23,850	952	(638)	23,480	2.0	19/05/2025
CMBB2403	440	-6.4%	36,930	0	23,850	426	(14)	23,000	2.0	04/12/2024
CMBB2404	1,040	-7.1%	23,130	90	23,850	711	(329)	23,500	2.0	04/03/2025
CMBB2405	590	-6.4%	10,220	232	23,850	298	(292)	26,000	4.0	24/07/2025
CMBB2406	500	-3.9%	28,930	141	23,850	269	(231)	25,000	4.0	24/04/2025
CMSN2317	80	0.0%	30	29	72,100	10	(70)	86,870	8.0	02/01/2025
CMSN2401	680	-13.9%	20,580	90	72,100	214	(466)	82,000	8.0	04/03/2025
CMSN2403	10	0.0%	53,680	8	72,100	0	(10)	90,000	5.0	12/12/2024
CMSN2404	2,190	-5.2%	4,800	232	72,100	1,365	(825)	79,000	4.0	24/07/2025
CMSN2405	1,530	-3.8%	36,460	141	72,100	911	(619)	79,000	4.0	24/04/2025
CMWG2314	810	-12.9%	185,570	34	58,100	714	(96)	51,590	9.9	07/01/2025
CMWG2401	1,310	-11.5%	17,690	166	58,100	805	(505)	65,480	4.0	19/05/2025
CMWG2402	10	0.0%	10	0	58,100	0	(10)	63,490	5.0	04/12/2024
CMWG2403	640	-13.5%	12,840	90	58,100	403	(237)	64,490	5.0	04/03/2025
CMWG2405	1,080	-14.3%	79,650	141	58,100	658	(422)	66,000	4.0	24/04/2025
CMWG2406	1,700	-10.5%	8,170	232	58,100	1,037	(663)	66,000	4.0	24/07/2025
CPOW2315	290	-3.3%	2,090	29	12,300	42	(248)	13,460	2.0	02/01/2025
CSHB2306	100	-33.3%	1,940	29	10,200	1	(99)	12,240	1.9	02/01/2025
CSTB2328	140	-12.5%	475,920	34	32,400	120	(20)	33,000	8.0	07/01/2025
CSTB2333	290	3.6%	6,530	29	32,400	74	(216)	36,110	2.0	02/01/2025
CSTB2402	1,690	-5.6%	62,910	166	32,400	1,371	(319)	30,000	3.0	19/05/2025
CSTB2403	610	-22.8%	2,010	0	32,400	601	(9)	30,000	4.0	04/12/2024
CSTB2404	920	-8.9%	48,670	90	32,400	696	(224)	31,000	4.0	04/03/2025
CSTB2407	100	-33.3%	48,750	8	32,400	90	(10)	33,000	4.0	12/12/2024
CSTB2408	540	-8.5%	15,080	141	32,400	305	(235)	36,000	4.0	24/04/2025
CSTB2409	820	-6.8%	8,900	232	32,400	482	(338)	36,000	4.0	24/07/2025
CTCB2402	10	-50.0%	75,680	8	23,450	0	(10)	27,500	2.0	12/12/2024
CTPB2402	560	-1.8%	100,940	0	15,800	488	(72)	15,020	1.6	04/12/2024
CVHM2318	50	-28.6%	1,680	29	40,100	0	(50)	53,460	5.0	02/01/2025
CVHM2402	1,290	0.0%	640	90	40,100	475	(815)	41,500	4.0	04/03/2025
CVHM2403	20	-75.0%	66,470	0	40,100	25	5	40,500	4.0	04/12/2024
CVHM2405	10	-66.7%	85,750	8	40,100	1	(9)	45,000	4.0	12/12/2024
CVHM2406	740	-8.6%	9,130	232	40,100	290	(450)	50,000	4.0	24/07/2025
CVHM2407	440	-12.0%	37,300	141	40,100	165	(275)	49,000	4.0	24/04/2025
CVIB2305	320	0.0%	86,340	34	18,850	274	(46)	17,750	4.8	07/01/2025
CVIB2402	810	0.0%	70,350	166	18,850	432	(378)	20,510	1.7	19/05/2025
CVIB2405	1,220	-4.7%	4,430	141	18,850	869	(351)	18,000	2.0	24/04/2025

本日報由富鑫證券股份有限公司研究部發佈，以上所有資訊乃源於可靠之消息來源，但由於證券市場瞬息萬變且受許多不可預測之因素影響，投資人應審慎投資，自負風險。

CVIB2406	640	-3.0%	20,710	232	18,850	397	(243)	19,000	4.0	24/07/2025
CVIC2314	30	0.0%	90	29	40,000	0	(30)	54,570	5.0	02/01/2025
CVIC2401	10	0.0%	0	0	40,000	0	(10)	45,500	4.0	04/12/2024
CVIC2402	10	0.0%	18,600	8	40,000	0	(10)	50,000	4.0	12/12/2024
CVIC2404	830	-4.6%	2,620	141	40,000	598	(232)	43,000	4.0	24/04/2025
CVIC2405	1,190	-4.8%	6,010	232	40,000	862	(328)	43,000	4.0	24/07/2025
CVNM2311	30	0.0%	78,360	34	63,300	0	(30)	75,820	9.5	07/01/2025
CVNM2315	30	0.0%	1,440	29	63,300	0	(30)	84,240	3.8	02/01/2025
CVNM2401	1,030	-2.8%	22,030	166	63,300	439	(591)	63,830	7.7	19/05/2025
CVNM2402	10	0.0%	60	0	63,300	0	(10)	68,180	7.7	04/12/2024
CVNM2405	1,030	-7.2%	3,250	141	63,300	375	(655)	68,000	4.0	24/04/2025
CVNM2406	1,440	-5.3%	13,340	232	63,300	530	(910)	69,000	4.0	24/07/2025
CVPB2315	20	-33.3%	1,172,330	34	19,000	5	(15)	22,170	5.4	07/01/2025
CVPB2319	50	-16.7%	9,410	29	19,000	4	(46)	22,740	1.8	02/01/2025
CVPB2401	1,010	0.0%	61,290	166	19,000	591	(419)	19,940	1.9	19/05/2025
CVPB2402	60	-25.0%	12,240	0	19,000	55	(5)	19,000	2.0	04/12/2024
CVPB2403	870	1.2%	10,550	90	19,000	554	(316)	19,000	2.0	04/03/2025
CVPB2406	20	0.0%	71,450	8	19,000	7	(13)	20,500	2.0	12/12/2024
CVPB2407	520	-3.7%	43,220	232	19,000	261	(259)	21,000	4.0	24/07/2025
CVPB2408	700	-4.1%	2,700	141	19,000	328	(372)	21,000	2.0	24/04/2025
CVRE2320	20	-33.3%	1,790	29	17,300	0	(20)	32,330	2.0	02/01/2025
CVRE2401	10	0.0%	0	0	17,300	0	(10)	21,500	4.0	04/12/2024
CVRE2402	120	-14.3%	64,780	90	17,300	16	(104)	23,500	4.0	04/03/2025
CVRE2405	670	-14.1%	103,020	141	17,300	475	(195)	19,000	2.0	24/04/2025
CVRE2406	510	-8.9%	36,290	232	17,300	353	(157)	19,000	4.0	24/07/2025

(*) 歐式交易方式，以現金交易

(**) PHS 採用 Black-Scholes 估價方式

長期投資股

股票代碼	證券所	現時價格	目標價*	報告日
HDB	HOSE	25,900	68,000	29/11/2024
DBD	HOSE	58,000	33,600	26/11/2024
MBB	HOSE	23,850	31,100	21/11/2024
IMP	HOSE	48,000	42,550	19/11/2024
ACB	HOSE	25,050	31,900	04/11/2024
VPB	HOSE	19,000	24,600	02/10/2024
SAB	HOSE	57,400	70,700	26/09/2024
KDH	HOSE	32,850	43,700	25/09/2024
CTG	HOSE	35,300	40,200	18/09/2024
HPG	HOSE	26,700	28,200	06/09/2024
PVT	HOSE	26,950	31,650	26/08/2024
POW	HOSE	12,300	15,900	23/08/2024
TCB	HOSE	23,450	28,200	21/08/2024
DRI	UPCOM	12,477	14,100	20/08/2024
TCM	HOSE	47,800	58,500	14/08/2024
NT2	HOSE	19,650	22,300	09/08/2024
VNM	HOSE	63,300	76,100	07/08/2024
BMI	HOSE	21,150	29,200	07/08/2024
IJC	HOSE	13,450	17,300	06/08/2024
QNS	UPCOM	50,801	58,500	02/08/2024
ANV	HOSE	18,150	35,300	05/07/2024
DPR	HOSE	37,600	44,600	02/07/2024
GEG	HOSE	11,100	18,300	01/07/2024
GAS	HOSE	68,600	82,900	03/06/2024
VHC	HOSE	72,900	79,300	28/05/2024
BSR	UPCOM	19,441	23,200	24/05/2024
CTD	HOSE	66,500	87,500	24/05/2024
DGC	HOSE	107,900	118,800	08/05/2024

FMC	HOSE	48,850	55,100	04/05/2024
PVD	HOSE	23,150	31,000	02/05/2024
STK	HOSE	24,450	38,550	04/04/2024
MSB	HOSE	11,250	20,700	19/03/2024
VIB	HOSE	18,850	27,000	07/02/2024
VHM	HOSE	40,100	63,300	26/01/2024
MSH	HOSE	47,450	55,900	17/01/2024
SIP	HOSE	84,000	83,400	10/01/2024
KBC	HOSE	28,000	36,000	10/01/2024
IDC	HNX	53,800	56,000	10/01/2024
VCB	HOSE	93,500	87,329	10/01/2024
BID	HOSE	45,150	55,870	10/01/2024
TPB	HOSE	15,800	24,130	10/01/2024
OCB	HOSE	10,650	19,164	10/01/2024
STB	HOSE	32,400	34,494	10/01/2024
LPB	HOSE	33,450	18,389	10/01/2024
SHB	HOSE	10,200	16,146	10/01/2024
MWG	HOSE	58,100	61,600	10/01/2024
FRT	HOSE	179,000	119,200	10/01/2024
DGW	HOSE	42,750	55,300	10/01/2024
PNJ	HOSE	94,200	101,000	10/01/2024
PLX	HOSE	40,300	42,300	10/01/2024
PVS	HNX	33,600	40,300	10/01/2024
NLG	HOSE	36,900	40,600	10/01/2024
VRE	HOSE	17,300	37,700	10/01/2024

資料來源: PHS 收集

*若除權交易日發生在報告日後將影響目標價

免責聲明

這份報告由富鑫證券股份公司研究員製作。以上資訊乃基於相信為可靠之來源所彙編，惟本公司不負責其完整性與準確性。本日報並不作為買賣任何股票之推薦或邀約。富鑫證券與其相關子公司、管理人員與職員皆可能持有上述之任何證券。富鑫證券（或其任何相關子公司）隨時可能對上述之任何公司進行或承攬投資銀行業務或其他業務。本報告中包含的所有意見與估計，代表我們截至此日期所作之判斷，其後若有任何因素導致更動，本公司恕不另行通知。

富鑫證券股份公司

地址：21st Floor, Phu My Hung Building, 08 Hoang Van Thai Street, Tan Phu Ward, District 7, HCMC.

電話號碼：(84-28) 5 413 5479

客服專線：(84-28) 1900 25 23 58

傳真號碼：+84 28 5413 5473

胡志明市

富美興交易室

地址：Ground Floor, CR2-08, 107 Ton Dat Tien,
Tan Phu Ward, District 7, Ho Chi Minh City

電話號碼：(84-28) 5 413 5478

傳真號碼：+84 28 5413 5473

Tan Binh 分行

地址：Park Legend Building, 251 Hoang Van Thu
Street, Ward 2, Tan Binh District, HCMC

電話號碼：(84-28) 3813 2401

傳真號碼：(84-28) 3813 2415

第三郡分行

地址：4th & 5th Floor, D&D Tower, 458 Nguyen Thi
Minh Khai, Ward 2, District 3, HCMC

電話號碼：(84-28) 382 08068

傳真號碼：(84-28) 3820 8206

第一郡分行

地址：Room 1003A, 10th Floor, No. 81-83-83B-85
Ham Nghi Street, Nguyen Thai Binh Ward,
District 1, HCMC

電話號碼：(84-28) 3 535 6060

傳真號碼：(84-28) 3 535 2912

河內市

Ha Noi 分行

地址：5th Floor, Vinafor Building, No.127 Lo
Duc, Dong Mac Ward, Hai Ba Trung
District, Ha Noi

電話號碼：(84-24) 3 933 4566

傳真號碼：(84-24) 3 933 4820

Thanh Xuan 分行

地址：5th Floor, UDIC Complex Building, N04
Hoang Dao Thuy, Trung Hoa Ward, Cau Giay
District, Ha Noi

電話號碼：(84-24) 6 250 9999

傳真號碼：(84-24) 6 250 6666

海防市

海防分行

地址：2nd Floor, Eliteco Building No.18 Tran
Hung Dao, Hoang Van Thu Ward, Hong Bang
District, Hai Phong

電話號碼：(84-225) 384 1810

傳真號碼：(84-225) 384 1801