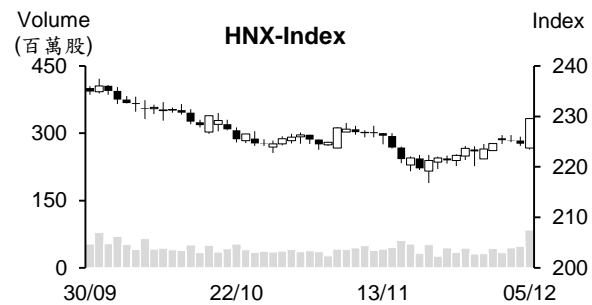
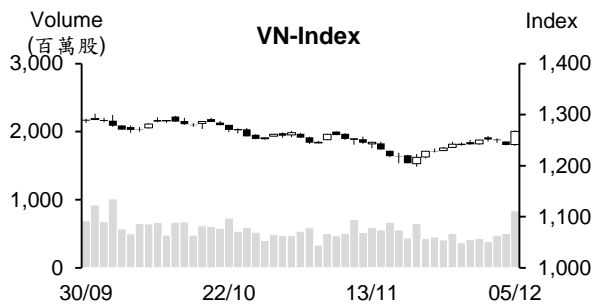


越股行情

05/12/2024	HOSE		VN30		HNX	
收盤價	1,267.53	2.19%	1,337.55	3.06%	229.60	2.22%
成交股數(百萬股)	908.73	57.96%	297.25	73.26%	88.07	67.11%
撮合股數(百萬股)	840.32	66.24%	275.19	89.39%	84.51	75.65%
與最近 20 日的平均水位相比	520.24	61.52%	183.41	50.04%	44.15	91.43%
成交值(十億越盾)	21,053	51.00%	9,314	50.73%	1,560	67.56%
撮合成交值(十億越盾)	19,205	60.54%	8,212	64.79%	1,512	74.68%
與最近 20 日之平均比較	12,512	53.50%	5,875	39.78%	786	92.33%
上漲家數	347	77%	29	97%	119	54%
下跌家數	55	12%	1	3%	49	22%
持平家數	50	11%	0	0%	51	23%



市場概況

資金大幅湧入股市，推升指數大幅上揚且漲幅為今年 8 月中旬以來之最高。早盤交易時段，VN 指數在 BID、CTG、VHM、FPT 及 VIC 上揚之帶動下以紅盤開出後持續上漲。午盤交易時段，資金明顯湧入且擴散至大部分類股，推升指數轉強並一路走升直至收盤。今日量能擴增，為最近兩個月之最高。多數族群上揚，其中以證券類股表現最為搶眼，其他主流股漲幅也逾 1%。然短線漲幅已高的 VTP 股則下跌。外資轉賣為買，淨買超金額近 7,000 億越盾。

技術分析

今日指數帶量上揚，K 線出現大紅棒，顯示買盤進場意願明顯提升。特別是，今日指數突破 1260 點關卡，這意味著指數可望持續上揚至 10 月的高點 (1285-1300 點)；河內部分，HNX 指數上揚，量能同步擴增，這顯示買盤力道增強。預期 HNX 指數持續上漲，下一個壓力區將為 234-237 點。操作上建議投資人可適度加碼，投資標的為銀行、紡織、水產、肥料、海運、科技及工業不動產等類股。

建議股名單: DIG (加碼)

(請參考第 2 頁)

當日調整股名單

次號	股票代碼	評等	評等日	現時價格	買入區間	持股表現	目標價	預期獲利	停損價	預期損失	備註
1	DIG	加碼	06/12/2024	21.00	21.00	0.0%	24.0	14.3%	19.8	-5.7%	技術訊號轉弱。

投資組合部位

次號	股票代碼	評等	評等日	現時價格	買入區間	持股表現	目標價	預期獲利	停損價	預期損失	備註
1	VIB	加碼	19/11/2024	19.35	18.20	6.3%	19.5	7.1%	17.7	-2.7%	
2	FOX	加碼	29/11/2024	96.62	94.90	1.8%	106	11.7%	89	-6%	
3	QNS	加碼	02/12/2024	50.99	50.90	0.2%	55	8.1%	49	-4%	

2024 年前十一個月債券的發行金額高出 2023 年全年的發行金額

據資產管理公司 (VAMC) 的統計數據顯示，2024 年 11 月公司債的發行檔數共 29 檔，發行金額為 24.388 兆越盾。從今年初至 11 月 29 日，公開發行及私募發行檔數分別為 21 檔及 362 檔，發行金額較去年同期增長逾 64% 近 407 兆越盾，其中私募發行金額佔 91.4%。

11 月信用機構為最大發者，發行金額佔近 70%。其次為不動產債券，佔 17.1%。總計，今年前十一個月發行的公司債總額遠高於 2023 年全年的發行金額，近 312 兆越盾。

至於提前贖回債券，從今年初至今提前贖回金額為 171.156 兆越盾，較去年同期萎縮近 17%。其中，銀行的提前贖回金額最多。

今年最後 2 個月，到期之公司債為 41 兆越盾左右，其中房地產及銀行債券分別佔 35.3% 及近 15%。

越南大米出口金額首次突破 50 億美元

據農業及農村發展部的報告顯示，11 月大米出口量及出口值分別約 70 萬噸及 4.449 億美元，推升今年前十一個月大米出口量及出口值分別增長 10.6% 及 22.4% 至近 850 萬噸及 4.449 億美元。總計，在 2023 年出口金額創下歷史新高後，今年大米出口在受出口價格上漲之支持下持續大幅增長且首次突破 50 億美元。今年前三季大米出口價格為每噸 626 美元，較去年同期上漲 13.4% (相當於上漲每噸 74 美元)。

菲律賓為越南最大大米出口市場 (佔 46.1%)。其次為印尼及馬來西亞，分別佔 13.5% 和 8.2%。

2024 年前十一個月吸引 FDI 資金的地區：北寧省維持排名第一

據投資計畫部外國投資局之統計數據顯示，截至 2024 年 11 月為止，新批、增資及購買股份之 FDI 註冊資金加總較去年同期增加 1% 至近 314 億美元。FDI 執行資金略微增長 1%，較 10 個月萎縮 0.9%。另外，FDI 案件與增資項目均同步增加。

今年前十一個月境外資金湧入越南 55 省市，其中北寧省之 FDI 註冊資金位居領先，其註冊資金較去年同期增長 3 倍多至 50.4 億美元，佔整體 FDI 註冊資金的 16%。

資料來源：Cafef

TTC AgriS 即將發行 7,400 萬股來發放股利

Thanh Thanh Cong - Bien Hoa 股份公司 (TTC Sugar, HOSE: SBT) 董事會剛通過有關 2022 - 2023 和 2023 - 2024 年股利方案。公司計劃將於 2025 年第一季發行 7,400 萬股來發放股票股利 (比率為 10%)。

2024-2025 財年第一季 SBT 營收淨額較去年同期成長 7% 至近 6.822 兆越盾、稅前盈餘及稅後盈餘增均長 5% 至 2,650 億越盾及 2,280 億越盾。截至 9 月 30 日為止，公司資產總額逾 34.369 兆越盾。

公司計劃 2024-2025 財年合併營收為 26.168 兆越盾及稅前盈餘為 9,000 億越盾。總計，第一季公司營收及獲利分別達成年度計劃的 26% 及 29%。

Loc Troi 被罰及追收 50 億多越盾的稅金

最近 Loc Troi 集團公司 (LTG) 公佈有關公司收到稅務總局的 2024 年 11 月 27 日「第 1901/QD-TCT 號決定」之 2023 年稅務行政處分公文。公司被罰 50.11 億越盾的稅金。其中，6.002 億越盾為增值稅、3.266 億越盾為企業所得稅、3.07 億越盾為逾期罰金及 8.37 億越盾為行政罰款。

PCT 將將以低於市價 24% 的價格發行 3,300 萬多股

Global Pacific 航運股份公司 (HNX: PCT) 董事會剛通過有關 3,330 萬多股 (比率為 3:2) 之發行方案。預期發行時間為 2024 年第四季至 2025 年第二季。發行價格為每股 10,000 越盾，較 12 月 4 日的 13,100 越盾之收盤價低 24%。發行價值總額近 3,340 億越盾。預期在發行後，PCT 註冊資本將由 5,000 億越盾增加至逾 8,330 億越盾 (相當於 8,330 萬多股)。

資料來源：Vietnambiz、Vietstock、Cafef

市場統計

撮合統計

推升指數上漲的前五名股票

HOSE				HNX			
股票代碼	收盤價 (越盾)	漲跌 %	影響指數 %	股票代碼	收盤價 (VND)	漲跌 %	影響指數 %
HPG	27,850	4.31%	0.15%	MBS	30,000	9.49%	0.36%
FPT	148,500	3.48%	0.14%	SHS	13,900	7.75%	0.26%
CTG	36,400	3.12%	0.12%	IDC	55,500	3.16%	0.18%
VHM	41,400	3.24%	0.11%	KSV	54,000	5.47%	0.18%
TCB	24,200	3.20%	0.10%	VIF	18,000	4.65%	0.09%

拖累指數的前五名股票

HOSE				HNX			
股票代碼	收盤價 (越盾)	漲跌 %	影響指數 %	股票代碼	收盤價 (越盾)	漲跌 %	影響指數 %
HVN	26,150	-3.15%	-0.04%	DHT	103,900	-0.86%	-0.02%
VTP	140,400	-6.96%	-0.03%	VNT	31,100	-9.59%	-0.02%
CTR	122,900	-2.61%	-0.01%	MVB	19,200	-2.54%	-0.02%
BMP	126,000	-0.94%	0.00%	DNP	20,100	-1.95%	-0.02%
TDM	49,600	-1.78%	0.00%	VC7	12,000	-4.00%	-0.01%

前五名成交量

HOSE				HNX			
股票代碼	收盤價 (越盾)	漲跌 %	成交量 (股)	股票代碼	收盤價 (越盾)	漲跌 %	成交量 (千股)
HPG	27,850	4.31%	44,772,623	SHS	13,900	7.75%	17,358,352
DXG	17,950	6.85%	37,492,540	MBS	30,000	9.49%	10,203,249
VIX	10,350	6.59%	36,641,851	CEO	14,600	3.55%	8,270,096
SSI	25,700	6.86%	35,633,845	MST	6,800	9.68%	6,420,351
VND	13,850	4.53%	32,362,691	TIG	13,900	2.96%	4,741,000

前五名成交值

HOSE				HNX			
股票代碼	收盤價 (越盾)	漲跌 %	成交值 (十億越盾)	股票代碼	收盤價 (越盾)	漲跌 %	成交值 (十億越盾)
HPG	27,850	4.31%	1,221.6	MBS	30,000	9.49%	295.6
SSI	25,700	6.86%	889.9	SHS	13,900	7.75%	232.9
FPT	148,500	3.48%	709.1	CEO	14,600	3.55%	119.5
DXG	17,950	6.85%	655.5	IDC	55,500	3.16%	91.1
VPB	19,500	2.63%	608.0	PVS	34,100	1.49%	79.5

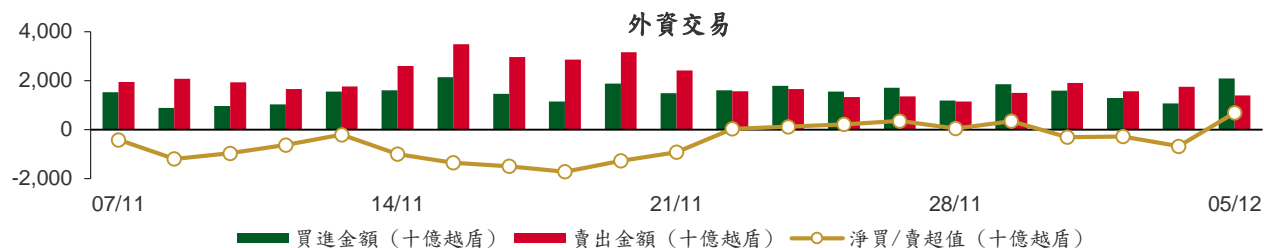
議價交易

前五名股

HOSE			HNX		
股票代碼	成交量 (股)	成交值 (十億越盾)	股票代碼	成交量 (股)	成交值 (十億越盾)
FPT	3,955,901	583.72	BAB	2,030,000	24.36
EIB	14,626,352	259.90	HUT	1,250,000	20.50
EVF	14,060,000	147.89	PPT	200,000	2.40
HPG	4,400,001	115.60	PSC	78,000	0.77
LPB	2,535,000	86.17			

外資交易行情 (股票)

證交所	買進成交量 (百萬股)	買進金額 (十億越盾)	賣出成交量 (百萬股)	賣出金額 (十億越盾)	淨買/賣成 交易 (百萬股)	淨買/賣超值 (十億越盾)
HOSE	65.75	2,002.75	36.73	1,336.45	29.02	666.30
HNX	3.16	80.70	2.17	58.54	0.99	22.16
總計	68.90	2,083.45	38.89	1,394.99	30.01	688.46



前五名買進

HOSE				HNX			
股票代碼	收盤價 (越盾)	成交量 (股)	成交值 (十億越盾)	股票代碼	收盤價 (越盾)	成交量 (股)	成交值 (十億越盾)
FPT	148,500	2,080,980	303.67	IDC	55,500	369,500	20.40
HPG	27,850	5,682,093	154.81	PVS	34,100	524,500	17.75
MSN	73,700	1,549,100	112.73	MBS	30,000	438,370	12.65
SSI	25,700	4,342,390	108.66	DTD	27,600	205,600	5.47
MWG	61,000	1,350,400	81.14	SHS	13,900	393,900	5.26

前五名賣出

HOSE				HNX			
股票代碼	收盤價 (越盾)	成交量 (股)	成交值 (十億越盾)	股票代碼	收盤價 (越盾)	成交量 (股)	成交值 (十億越盾)
FPT	148,500	1,570,677	229.29	PVS	34,100	562,400	19.05
VCB	94,000	1,350,706	126.74	IDC	55,500	309,900	16.85
MWG	61,000	1,701,516	102.95	CEO	14,600	413,300	5.84
KDH	33,300	1,414,322	46.98	MBS	30,000	197,200	5.63
VTP	140,400	320,800	46.82	SHS	13,900	162,200	2.12

前五名淨買超

HOSE				HNX			
股票代碼	收盤價 (越盾)	淨買超股數 (股)	淨買超值 (十億越盾)	股票代碼	收盤價 (越盾)	淨買超股數 (股)	淨買超值 (十億越盾)
HPG	27,850	4,642,090	126.51	MBS	30,000	241,170	7.02
MSN	73,700	1,087,370	79.32	DTD	27,600	194,700	5.17
FPT	148,500	510,303	74.37	IDC	55,500	59,600	3.54
SSI	25,700	2,865,553	71.25	SHS	13,900	231,700	3.14
DXG	17,950	3,888,700	67.94	TIG	13,900	144,300	1.95

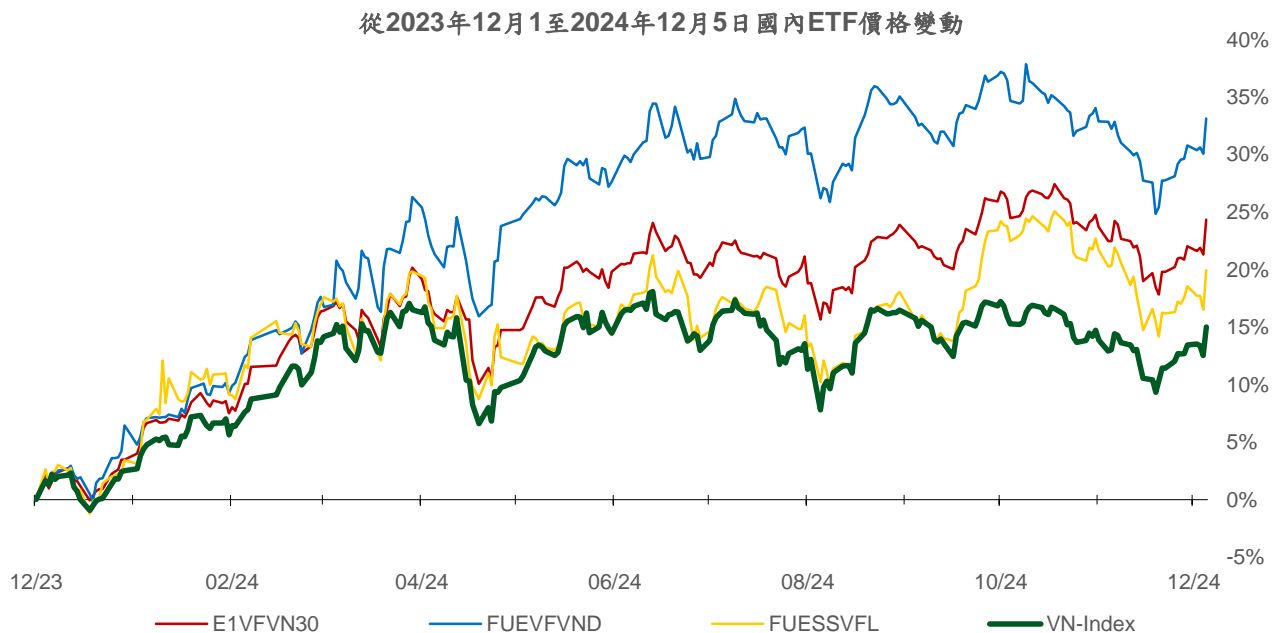
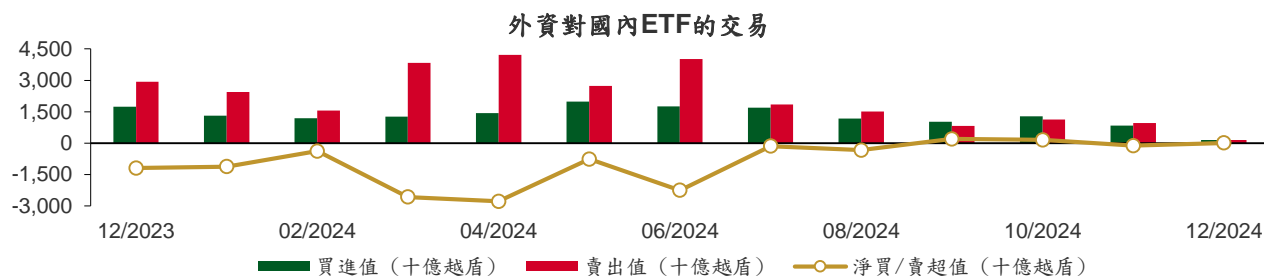
前五名淨賣超

HOSE				HNX			
股票代碼	收盤價 (越盾)	淨賣超股數 (股)	淨賣超值 (十億越盾)	股票代碼	收盤價 (越盾)	淨賣超股數 (股)	淨賣超值 (十億越盾)
VCB	94,000	(982,706)	(92.22)	CEO	14,600	(123,900)	(1.67)
HSG	18,800	(2,070,500)	(38.15)	PVS	34,100	(37,900)	(1.31)
VTP	140,400	(252,010)	(36.67)	PMC	126,000	(6,600)	(0.83)
VNM	64,300	(468,978)	(30.02)	TNG	25,300	(30,554)	(0.74)
BID	46,000	(593,192)	(27.34)	PGN	9,200	(53,000)	(0.48)

ETF 交易

價格統計				
ETF 代碼	收盤價 (越盾)	漲跌 (%)	成交量 (股)	成交值 (十億越盾)
E1VFN30	23,350	2.5%	197,250	4.55
FUEMAV30	16,160	3.2%	2,401,200	38.46
FUESSV30	16,510	2.1%	5,601	0.09
FUESSV50	19,950	2.7%	33,400	0.66
FUESSVFL	21,400	2.9%	162,353	3.39
FUEVFN30	33,070	2.4%	752,251	24.43
FUEVN100	17,800	2.4%	112,829	1.99
FUEIP100	8,320	2.0%	400	0.00
FUEKIV30	8,910	1.8%	26,900	0.24
FUEDCMID	11,830	2.0%	12,209	0.14
FUEKIVFS	12,700	1.0%	1,000	0.01
FUEMAVND	13,980	2.1%	1,300	0.02
FUEFCV50	11,840	2.4%	3,500	0.04
FUEBFVND	12,510	0.0%	0	0.00
FUEKIVND	12,460	2.4%	100	0.00
FUEABVND	10,000	0.0%	68,998	0.70
總計			3,779,291	74.73

外資交易			
ETF 代碼	買進金額 (十億越盾)	賣出金額 (十億越盾)	淨買/賣超值 (十億越盾)
E1VFN30	3.45	0.12	3.34
FUEMAV30	38.45	38.42	0.03
FUESSV30	0.02	0.06	(0.05)
FUESSV50	0.60	0.04	0.57
FUESSVFL	3.23	0.71	2.52
FUEVFN30	8.59	13.80	(5.21)
FUEVN100	1.25	0.13	1.12
FUEIP100	0.00	0.00	0.00
FUEKIV30	0.24	0.00	0.24
FUEDCMID	0.08	0.06	0.02
FUEKIVFS	0.00	0.01	(0.01)
FUEMAVND	0.00	0.02	(0.02)
FUEFCV50	0.00	0.00	0.00
FUEBFVND	0.00	0.00	0.00
FUEKIVND	0.00	0.00	0.00
FUEABVND	0.00	0.00	0.00
總計	55.92	53.37	2.55



權證資訊

權證代碼(*)	收盤價 (越盾)	漲跌 (%)	成交量	到期的 天數	標的股票 之價格 (越盾)	權證理 論價格 (越盾) (**)	與收盤 價的差 異(越 盾)	履約價 格(越盾)	行使比 例 n:1	最後交易日
CACB2403	730	10.6%	53,940	140	25,700	460	(270)	25,000	4.0	24/04/2025
CACB2404	960	9.1%	14,250	231	25,700	573	(387)	25,000	4.0	24/07/2025
CFPT2314	7,310	4.7%	38,620	33	148,500	7,322	12	85,750	8.6	07/01/2025
CFPT2402	7,130	3.5%	8,840	231	148,500	5,417	(1,713)	134,060	4.0	24/07/2025
CFPT2403	7,590	30.9%	13,910	140	148,500	4,747	(2,843)	134,060	4.0	24/04/2025
CHPG2333	150	87.5%	1,340,110	0	27,850	271	121	26,360	5.5	05/12/2024
CHPG2334	290	45.0%	259,770	33	27,850	212	(78)	26,810	7.3	07/01/2025
CHPG2339	800	50.9%	29,630	28	27,850	590	(210)	27,470	1.8	02/01/2025
CHPG2402	1,370	7.0%	71,450	165	27,850	739	(631)	28,180	2.7	19/05/2025
CHPG2403	340	17.2%	216,700	89	27,850	151	(189)	30,500	4.0	04/03/2025
CHPG2406	1,300	14.0%	9,840	323	27,850	754	(546)	28,000	4.0	24/10/2025
CHPG2407	1,070	18.9%	41,740	140	27,850	756	(314)	26,000	4.0	24/04/2025
CHPG2408	1,200	18.8%	55,750	231	27,850	753	(447)	27,000	4.0	24/07/2025
CMBB2315	1,300	5.7%	64,490	33	24,550	1,290	(10)	19,570	3.9	07/01/2025
CMBB2402	1,750	10.1%	104,770	165	24,550	1,171	(579)	23,480	2.0	19/05/2025
CMBB2404	1,230	18.3%	97,810	89	24,550	931	(299)	23,500	2.0	04/03/2025
CMBB2405	660	11.9%	5,860	231	24,550	371	(289)	26,000	4.0	24/07/2025
CMBB2406	550	10.0%	60,990	140	24,550	350	(200)	25,000	4.0	24/04/2025
CMSN2317	90	12.5%	8,100	28	73,700	16	(74)	86,870	8.0	02/01/2025
CMSN2401	720	5.9%	33,590	89	73,700	267	(453)	82,000	8.0	04/03/2025
CMSN2403	10	0.0%	31,600	7	73,700	0	(10)	90,000	5.0	12/12/2024
CMSN2404	2,430	11.0%	1,730	231	73,700	1,544	(886)	79,000	4.0	24/07/2025
CMSN2405	1,690	10.5%	34,720	140	73,700	1,068	(622)	79,000	4.0	24/04/2025
CMWG2314	980	21.0%	145,670	33	61,000	980	0	51,590	9.9	07/01/2025
CMWG2401	1,520	16.0%	20,590	165	61,000	1,100	(420)	65,480	4.0	19/05/2025
CMWG2403	770	20.3%	63,650	89	61,000	617	(153)	64,490	5.0	04/03/2025
CMWG2405	1,400	29.6%	80,000	140	61,000	931	(469)	66,000	4.0	24/04/2025
CMWG2406	2,060	21.2%	11,700	231	61,000	1,351	(709)	66,000	4.0	24/07/2025
CPOW2315	280	-3.5%	11,610	28	12,500	58	(222)	13,460	2.0	02/01/2025
CSHB2306	90	-10.0%	3,770	28	10,500	3	(87)	12,240	1.9	02/01/2025
CSTB2328	250	78.6%	818,310	33	33,950	224	(26)	33,000	8.0	07/01/2025
CSTB2333	460	58.6%	7,980	28	33,950	205	(255)	36,110	2.0	02/01/2025
CSTB2402	2,040	20.7%	199,860	165	33,950	1,754	(286)	30,000	3.0	19/05/2025
CSTB2404	1,180	28.3%	72,990	89	33,950	971	(209)	31,000	4.0	04/03/2025
CSTB2407	290	190.0%	331,800	7	33,950	299	9	33,000	4.0	12/12/2024
CSTB2408	730	35.2%	32,230	140	33,950	452	(278)	36,000	4.0	24/04/2025
CSTB2409	1,030	25.6%	20,730	231	33,950	651	(379)	36,000	4.0	24/07/2025
CTCB2402	20	100.0%	119,320	7	24,200	0	(20)	27,500	2.0	12/12/2024
CVHM2318	50	0.0%	4,520	28	41,400	0	(50)	53,460	5.0	02/01/2025
CVHM2402	1,370	6.2%	7,570	89	41,400	634	(736)	41,500	4.0	04/03/2025
CVHM2405	20	100.0%	163,300	7	41,400	6	(14)	45,000	4.0	12/12/2024
CVHM2406	840	13.5%	51,560	231	41,400	370	(470)	50,000	4.0	24/07/2025
CVHM2407	540	22.7%	101,060	140	41,400	228	(312)	49,000	4.0	24/04/2025
CVIB2305	400	25.0%	228,350	33	19,350	361	(39)	17,750	4.8	07/01/2025
CVIB2402	830	2.5%	147,960	165	19,350	546	(284)	20,510	1.7	19/05/2025
CVIB2405	1,360	11.5%	20,410	140	19,350	1,042	(318)	18,000	2.0	24/04/2025
CVIB2406	710	10.9%	66,540	231	19,350	469	(241)	19,000	4.0	24/07/2025
CVIC2314	20	-33.3%	9,920	28	40,850	0	(20)	54,570	5.0	02/01/2025
CVIC2402	10	0.0%	6,720	7	40,850	0	(10)	50,000	4.0	12/12/2024
CVIC2404	930	12.1%	23,140	140	40,850	689	(241)	43,000	4.0	24/04/2025
CVIC2405	1,320	10.9%	4,030	231	40,850	964	(356)	43,000	4.0	24/07/2025
CVNM2311	10	-66.7%	76,680	33	64,300	0	(10)	75,820	9.5	07/01/2025

本日報由富鑫證券股份有限公司研究部發佈，以上所有資訊乃源於可靠之消息來源，但由於證券市場瞬息萬變且受許多不可預測之因素影響，投資人應審慎投資、自負風險。

CVNM2315	40	33.3%	7,780	28	64,300	0	(40)	84,240	3.8	02/01/2025
CVNM2401	1,150	11.7%	30,250	165	64,300	510	(640)	63,830	7.7	19/05/2025
CVNM2405	1,130	9.7%	17,870	140	64,300	459	(671)	68,000	4.0	24/04/2025
CVNM2406	1,550	7.6%	4,990	231	64,300	621	(929)	69,000	4.0	24/07/2025
CVPB2315	30	50.0%	54,500	33	19,500	10	(20)	22,170	5.4	07/01/2025
CVPB2319	90	80.0%	66,170	28	19,500	9	(81)	22,740	1.8	02/01/2025
CVPB2401	1,080	6.9%	81,930	165	19,500	717	(363)	19,940	1.9	19/05/2025
CVPB2403	930	6.9%	21,770	89	19,500	697	(233)	19,000	2.0	04/03/2025
CVPB2406	30	50.0%	77,260	7	19,500	23	(7)	20,500	2.0	12/12/2024
CVPB2407	560	7.7%	71,380	231	19,500	313	(247)	21,000	4.0	24/07/2025
CVPB2408	770	10.0%	1,790	140	19,500	416	(354)	21,000	2.0	24/04/2025
CVRE2320	10	-50.0%	45,180	28	17,850	0	(10)	32,330	2.0	02/01/2025
CVRE2402	140	16.7%	48,040	89	17,850	25	(115)	23,500	4.0	04/03/2025
CVRE2405	790	17.9%	19,730	140	17,850	588	(202)	19,000	2.0	24/04/2025
CVRE2406	570	11.8%	33,830	231	17,850	417	(153)	19,000	4.0	24/07/2025

(*) 歐式交易方式，以現金交易

(**) PHS 採用 Black-Scholes 估價方式

長期投資股

股票代碼	證券所	現時價格	目標價*	報告日
HDB	HOSE	25,900	68,000	29/11/2024
DBD	HOSE	58,000	33,600	26/11/2024
MBB	HOSE	23,850	31,100	21/11/2024
IMP	HOSE	48,000	42,550	19/11/2024
ACB	HOSE	25,050	31,900	04/11/2024
VPB	HOSE	19,000	24,600	02/10/2024
SAB	HOSE	57,400	70,700	26/09/2024
KDH	HOSE	32,850	43,700	25/09/2024
CTG	HOSE	35,300	40,200	18/09/2024
HPG	HOSE	26,700	28,200	06/09/2024
PVT	HOSE	26,950	31,650	26/08/2024
POW	HOSE	12,300	15,900	23/08/2024
TCB	HOSE	23,450	28,200	21/08/2024
DRI	UPCOM	12,477	14,100	20/08/2024
TCM	HOSE	47,800	58,500	14/08/2024
NT2	HOSE	19,650	22,300	09/08/2024
VNM	HOSE	63,300	76,100	07/08/2024
BMI	HOSE	21,150	29,200	07/08/2024
IJC	HOSE	13,450	17,300	06/08/2024
QNS	UPCOM	50,801	58,500	02/08/2024
ANV	HOSE	18,150	35,300	05/07/2024
DPR	HOSE	37,600	44,600	02/07/2024
GEG	HOSE	11,100	18,300	01/07/2024
GAS	HOSE	68,600	82,900	03/06/2024
VHC	HOSE	72,900	79,300	28/05/2024
BSR	UPCOM	19,441	23,200	24/05/2024
CTD	HOSE	66,500	87,500	24/05/2024
DGC	HOSE	107,900	118,800	08/05/2024
FMC	HOSE	48,850	55,100	04/05/2024
PVD	HOSE	23,150	31,000	02/05/2024
STK	HOSE	24,450	38,550	04/04/2024
MSB	HOSE	11,250	20,700	19/03/2024
VIB	HOSE	18,850	27,000	07/02/2024
VHM	HOSE	40,100	63,300	26/01/2024
MSH	HOSE	47,450	55,900	17/01/2024
SIP	HOSE	84,000	83,400	10/01/2024
KBC	HOSE	28,000	36,000	10/01/2024
IDC	HNX	53,800	56,000	10/01/2024
VCB	HOSE	93,500	87,329	10/01/2024
BID	HOSE	45,150	55,870	10/01/2024

本日報由富鑫證券股份有限公司研究部發佈，以上所有資訊乃源於可靠之消息來源，但由於證券市場瞬息萬變且受許多不可預測之因素影響，投資人應審慎投資，自負風險。

TPB	HOSE	15,800	24,130	10/01/2024
OCB	HOSE	10,650	19,164	10/01/2024
STB	HOSE	32,400	34,494	10/01/2024
LPB	HOSE	33,450	18,389	10/01/2024
SHB	HOSE	10,200	16,146	10/01/2024
MWG	HOSE	58,100	61,600	10/01/2024
FRT	HOSE	179,000	119,200	10/01/2024
DGW	HOSE	42,750	55,300	10/01/2024
PNJ	HOSE	94,200	101,000	10/01/2024
PLX	HOSE	40,300	42,300	10/01/2024
PVS	HNX	33,600	40,300	10/01/2024
NLG	HOSE	36,900	40,600	10/01/2024
VRE	HOSE	17,300	37,700	10/01/2024

資料來源: PHS 收集

*若除權交易日發生在報告日後將影響目標價

免責聲明

這份報告由富鑫證券股份公司研究員製作。以上資訊乃基於相信為可靠之來源所彙編，惟本公司不負責其完整性與準確性。本日報並不作為買賣任何股票之推薦或邀約。富鑫證券與其相關子公司、管理人員與職員皆可能持有上述之任何證券。富鑫證券（或其任何相關子公司）隨時可能對上述之任何公司進行或承攬投資銀行業務或其他業務。本報告中包含的所有意見與估計，代表我們截至此日期所作之判斷，其後若有任何因素導致更動，本公司恕不另行通知。

富鑫證券股份公司

地址：21st Floor, Phu My Hung Building, 08 Hoang Van Thai Street, Tan Phu Ward, District 7, HCMC.

電話號碼：(84-28) 5 413 5479

客服專線：(84-28) 1900 25 23 58

傳真號碼：+84 28 5413 5473

胡志明市

富美興交易室

地址：Ground Floor, CR2-08, 107 Ton Dat Tien, Tan Phu Ward, District 7, Ho Chi Minh City

電話號碼：(84-28) 5 413 5478

傳真號碼：+84 28 5413 5473

Tan Binh 分行

地址：Park Legend Building, 251 Hoang Van Thu Street, Ward 2, Tan Binh District, HCMC

電話號碼：(84-28) 3813 2401

傳真號碼：(84-28) 3813 2415

第三郡分行

地址：4th & 5th Floor, D&D Tower, 458 Nguyen Thi Minh Khai, Ward 2, District 3, HCMC

電話號碼：(84-28) 382 08068

傳真號碼：(84-28) 3820 8206

第一郡分行

地址：Room 1003A, 10th Floor, No. 81-83-83B-85 Ham Nghi Street, Nguyen Thai Binh Ward, District 1, HCMC

電話號碼：(84-28) 3 535 6060

傳真號碼：(84-28) 3 535 2912

河內市

Ha Noi 分行

地址：5th Floor, Vinafor Building, No.127 Lo Duc, Dong Mac Ward, Hai Ba Trung District, Ha Noi

電話號碼：(84-24) 3 933 4566

傳真號碼：(84-24) 3 933 4820

Thanh Xuan 分行

地址：5th Floor, UDIC Complex Building, N04 Hoang Dao Thuy, Trung Hoa Ward, Cau Giay District, Ha Noi

電話號碼：(84-24) 6 250 9999

傳真號碼：(84-24) 6 250 6666

海防市

海防分行

地址：2nd Floor, Eliteco Building No.18 Tran Hung Dao, Hoang Van Thu Ward, Hong Bang District, Hai Phong

電話號碼：(84-225) 384 1810

傳真號碼：(84-225) 384 1801