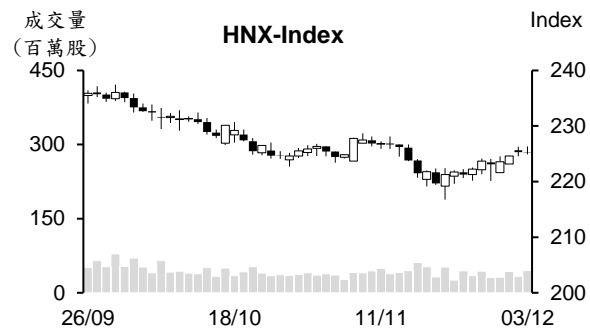
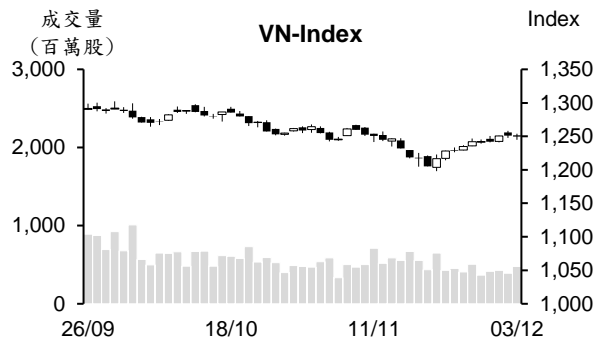


越股行情

3/12/2024	HOSE		VN30		HNX	
收盤價	1,249.83	-0.11%	1,309.18	0.03%	225.29	-0.01%
成交股數(百萬股)	673.62	35.36%	245.38	60.93%	52.43	36.44%
撮合股數(百萬股)	477.73	22.82%	161.94	33.97%	44.69	32.87%
與最近 20 日的平均水位相比	501.63	-4.77%	177.96	-9.00%	41.61	7.41%
成交值(十億越盾)	15,648	30.69%	7,350	41.29%	911	32.93%
撮合成交值(十億越盾)	11,477	20.46%	5,144	21.92%	787	28.96%
與最近 20 日之平均比較	11,967	-20.38%	5,661	-25.47%	734	-16.81%
上漲家數	153	33%	11	37%	73	32%
下跌家數	222	49%	15	50%	92	41%
持平家數	82	18%	4	13%	60	27%



市場概況

今日越股呈現膠著。VN 及 HNX 指數收黑，VN30 指數則收紅。早盤交易時段，VN 指數在 VCB 與 BID 下跌之拖累下已回落。然其後 LPB、BVH、FP 及 VTP 在受到買盤進場意願回升之帶動下紛紛上揚，推升 VN 指數回升至平盤價位附近游走，最終以小黑作收。今日下跌檔數佔多，但最近上揚之藥品、保險、科技、運輸及 Viettel 等族群持續上漲。至於外資之交易，外資連續兩個交易日減碼，主要拋售 VCB、MWG 及 FPT。

技術分析

VN 指數收黑。今日黑 K 線雖出現膠著型態，但量能擴增，顯示盤勢在開始面臨賣壓湧現壓力。預期指數將持續在 1240-1260 點壓力區呈現震盪。若指數爆量重挫，將確認短線指數在此區間見頂；河內部分，HNX 指數今日也下跌。K 線雖然出現 Doji 型，但需要注意量能的擴增。指數在 225-228 點壓力區可能持震盪格局。與 HOSE 盤勢相似，若指數爆量重挫，也確認短線盤勢的反彈形成頂部。操作上建議投資人可續抱投資部位，但需要觀察在壓力區的賣壓以即時調節投資部位。若指數爆量重挫應將投資部位的持股率調降至低比率。

建議股名單: HDG (獲利了結)

(請參考第 2 頁)

當日調整股名單

次號	股票代碼	評等	評等日	現時價格	買入區間	持股表現	目標價	預期獲利	停損價	預期損失	備註
1	HDG	獲利了結	04/12/2024	28.65	28.25	1.4%	31.0	9.7%	26.8	-5.1%	在短線高點附近的上漲動能減弱。

投資組合部位

次號	股票代碼	評等	評等日	現時價格	買入區間	持股表現	目標價	預期獲利	停損價	預期損失	備註
1	VIB	加碼	19/11/2024	18.80	18.20	3.3%	19.5	7.1%	17.7	-2.7%	
2	TCM	加碼	26/11/2024	48.25	47.30	2.0%	51.5	8.9%	44.7	-5%	
3	FOX	加碼	29/11/2024	98.55	94.90	3.8%	106	11.7%	89	-6%	
4	QNS	加碼	02/12/2024	50.52	50.9	-0.7%	55	8.1%	49	-4%	

市場統計

撮合統計

推升指數上漲的前五名股票

HOSE				HNX			
股票代碼	收盤價 (越盾)	漲跌 %	影響指數 %	股票代碼	收盤價 (VND)	漲跌 %	影響指數 %
FPT	145,000	1.97%	0.08%	DHT	108,300	8.84%	0.22%
BVH	52,100	6.33%	0.05%	NTP	61,600	2.33%	0.06%
HDB	26,050	2.56%	0.04%	CSC	28,700	9.96%	0.03%
LPB	33,950	2.11%	0.03%	PRE	18,700	5.06%	0.03%
VTP	142,000	5.65%	0.02%	HUT	15,800	0.64%	0.03%

拖累指數的前五名股票

HOSE				HNX			
股票代碼	收盤價 (越盾)	漲跌 %	影響指數 %	股票代碼	收盤價 (越盾)	漲跌 %	影響指數 %
VCB	93,000	-1.27%	-0.13%	PVS	33,800	-1.46%	-0.08%
BID	46,050	-0.97%	-0.05%	IDC	54,800	-1.26%	-0.07%
GVR	30,900	-1.75%	-0.04%	MBS	27,900	-1.41%	-0.06%
VNM	63,900	-0.93%	-0.02%	VIF	16,800	-2.33%	-0.04%
GAS	68,700	-0.72%	-0.02%	DNP	19,600	-5.31%	-0.04%

前五名成交量

HOSE				HNX			
股票代碼	收盤價 (越盾)	漲跌 %	成交量 (股)	股票代碼	收盤價 (越盾)	漲跌 %	成交量 (千股)
VIX	9,880	-1.69%	20,601,885	SHS	13,100	-0.76%	3,842,821
HPG	27,000	0.37%	15,823,157	TIG	13,600	-1.45%	3,189,142
POW	12,650	2.02%	13,630,212	AAV	7,400	8.82%	2,617,944
DXG	17,250	0.00%	12,558,989	PVS	33,800	-1.46%	2,373,730
SSI	24,300	-0.61%	12,530,658	CEO	14,000	-0.71%	2,352,150

前五名成交值

HOSE				HNX			
股票代碼	收盤價 (越盾)	漲跌 %	成交值 (十億越盾)	股票代碼	收盤價 (越盾)	漲跌 %	成交值 (十億越盾)
FPT	145,000	1.97%	736.0	PVS	33,800	-1.46%	80.7
HPG	27,000	0.37%	424.2	MBS	27,900	-1.41%	60.9
CTR	125,000	5.22%	331.8	IDC	54,800	-1.26%	54.8
SSI	24,300	-0.61%	305.2	SHS	13,100	-0.76%	50.6
HDB	26,050	2.56%	293.3	NTP	61,600	2.33%	50.2

議價交易

前五名股

HOSE			HNX		
股票代碼	成交量 (股)	成交值 (十億越盾)	股票代碼	成交量 (股)	成交值 (十億越盾)
EIB	52,443,410	934.27	L40	815,000	31.79
VHM	15,278,400	622.59	BAB	2,050,000	24.60
SSB	23,550,000	409.49	DNP	1,060,000	21.73
FPT	1,868,000	269.51	HUT	1,250,000	20.63
KDH	6,431,446	196.80	NVB	1,510,000	12.99

外資交易行情 (股票)

證交所	買進成交量 (百萬股)	買進金額 (十億越盾)	賣出成交量 (百萬股)	賣出金額 (十億越盾)	淨買/賣成 交易 (百萬股)	淨買/賣超值 (十億越盾)
HOSE	36.28	1,260.74	42.94	1,487.10	(6.67)	(226.36)
HNX	1.16	32.43	2.83	82.04	(1.66)	(49.61)
總計	37.44	1,293.17	45.77	1,569.15	(8.33)	(275.98)



前五名買進

HOSE				HNX			
股票代碼	收盤價 (越盾)	成交量 (股)	成交值 (十億越盾)	股票代碼	收盤價 (越盾)	成交量 (股)	成交值 (十億越盾)
FPT	145,000	1,328,291	191.13	PVS	33,800	304,700	10.38
MSN	72,700	1,148,900	83.55	MBS	27,900	320,200	8.94
VCB	93,000	538,100	49.96	IDC	54,800	72,100	3.96
HPG	27,000	1,787,350	48.08	NTP	61,600	42,100	2.58
VNM	63,900	732,550	46.92	TNG	25,000	50,300	1.26

前五名賣出

HOSE				HNX			
股票代碼	收盤價 (越盾)	成交量 (股)	成交值 (十億越盾)	股票代碼	收盤價 (越盾)	成交量 (股)	成交值 (十億越盾)
FPT	145,000	1,715,830	246.79	PVS	33,800	904,325	30.76
VCB	93,000	1,839,818	171.02	IDC	54,800	477,700	26.30
MWG	59,800	1,433,794	85.81	MBS	27,900	163,400	4.58
HDB	26,050	2,487,341	64.27	SHS	13,100	185,700	2.45
HPG	27,000	1,795,579	48.08	VFS	15,200	139,400	2.14

前五名淨買超

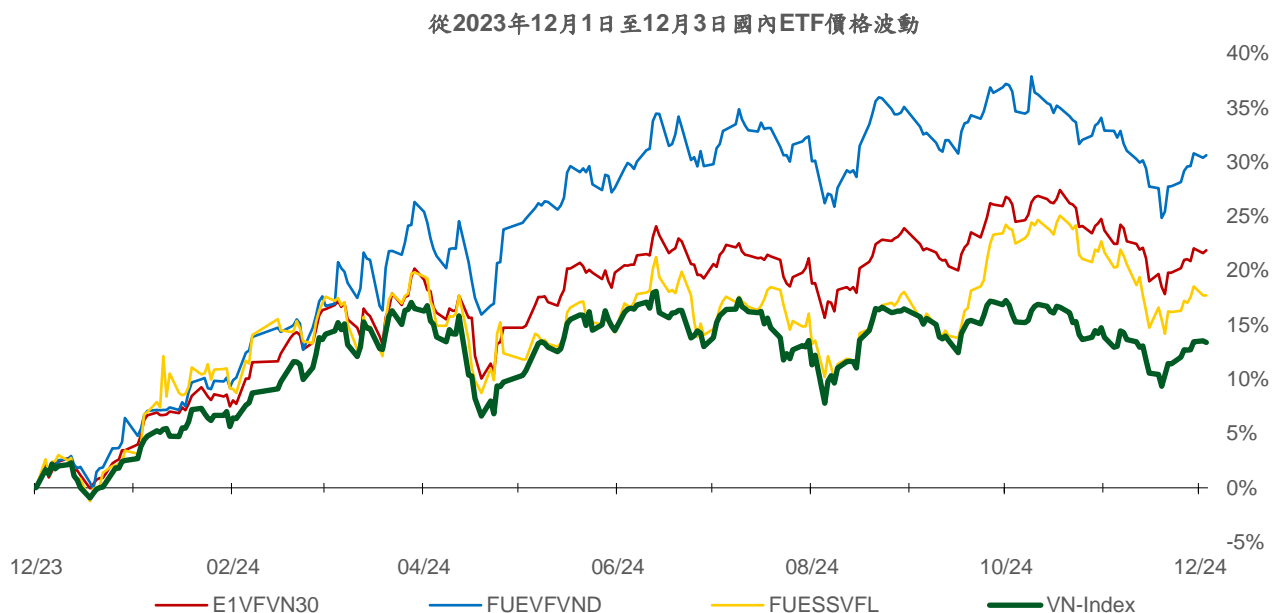
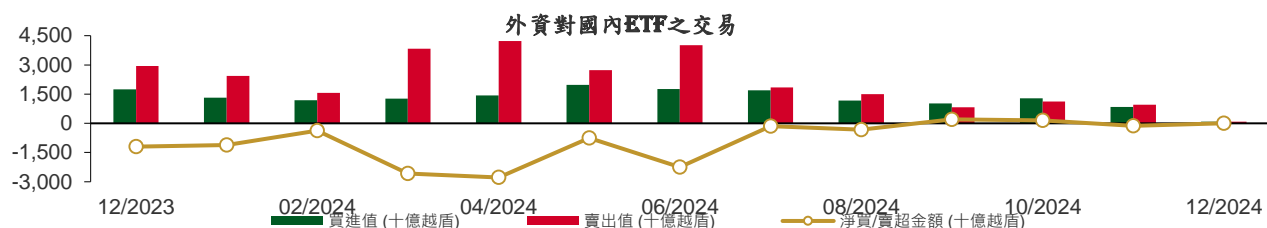
HOSE				HNX			
股票代碼	收盤價 (越盾)	淨買超股數 (股)	淨買超值 (十億越盾)	股票代碼	收盤價 (越盾)	淨買超股數 (股)	淨買超值 (十億越盾)
MSN	72,700	1,104,200	80.31	MBS	27,900	156,800	4.36
TCB	23,650	1,204,534	28.52	TNG	25,000	31,300	0.78
CTR	125,000	174,665	21.48	DTD	26,600	26,503	0.70
DXG	17,250	1,175,500	20.29	NTP	61,600	11,500	0.68
LPB	33,950	549,907	18.67	VC2	9,000	28,600	0.25

前五名淨賣超

HOSE				HNX			
股票代碼	收盤價 (越盾)	淨賣超股數 (股)	淨賣超值 (十億越盾)	股票代碼	收盤價 (越盾)	淨賣超股數 (股)	淨賣超值 (十億越盾)
VCB	93,000	(1,301,718)	(121.06)	IDC	54,800	(405,600)	(22.35)
MWG	59,800	(976,302)	(58.44)	PVS	33,800	(599,625)	(20.38)
FPT	145,000	(387,539)	(55.66)	SHS	13,100	(184,700)	(2.44)
HDB	26,050	(1,722,254)	(44.54)	VFS	15,200	(120,300)	(1.86)
VRE	17,700	(2,218,150)	(39.35)	VGS	31,400	(45,300)	(1.44)

ETF 交易

價格統計					外資交易			
ETF 代碼	收盤價 (越盾)	漲跌 (%)	成交量 (股)	成交值 (十億越盾)	ETF 代碼	買進金額 (十億越盾)	賣出金額 (十億越盾)	淨買/賣超值 (十億越盾)
E1VFN30	22,890	0.2%	552,745	12.64	E1VFN30	11.61	11.58	0.04
FUEMAV30	15,790	0.3%	1,507,532	23.75	FUEMAV30	23.75	23.63	0.12
FUESSV30	16,300	-0.6%	15,318	0.25	FUESSV30	0.16	0.06	0.11
FUESSV50	19,550	0.1%	8,550	0.17	FUESSV50	0.02	0.13	(0.12)
FUESSVFL	21,000	0.0%	124,696	2.61	FUESSVFL	0.03	2.07	(2.04)
FUEVFN30	32,450	0.2%	445,699	14.46	FUEVFN30	6.60	11.97	(5.37)
FUEVN100	17,530	0.1%	52,250	0.91	FUEVN100	0.50	0.09	0.41
FUEIP100	8,160	-2.3%	100	0.00	FUEIP100	0.00	0.00	0.00
FUEKIV30	8,750	0.0%	1,201,020	10.50	FUEKIV30	10.50	10.50	(0.00)
FUEDCMID	11,600	0.5%	21,200	0.25	FUEDCMID	0.02	0.19	(0.18)
FUEKIVFS	12,570	0.0%	0	0.00	FUEKIVFS	0.00	0.00	0.00
FUEMAVND	13,690	0.3%	1,100	0.01	FUEMAVND	0.00	0.01	(0.01)
FUEFCV50	11,500	3.4%	4,101	0.05	FUEFCV50	0.00	0.00	0.00
FUEBFVND	12,510	0.0%	0	0.00	FUEBFVND	0.00	0.00	0.00
FUEKIVND	12,220	0.0%	100	0.00	FUEKIVND	0.00	0.00	0.00
FUEABVND	10,000	0.0%	0	0.00	FUEABVND	0.00	0.00	0.00
總計			3,934,411	65.60	總計	53.18	60.23	(7.05)



權證資訊

本日報由富鑫證券股份有限公司研究部發佈，以上所有資訊乃源於可靠之消息來源，但由於證券市場瞬息萬變且受許多不可預測之因素影響，投資人應審慎投資、自負風險。

權證代碼 (*)	收盤價 (越盾)	漲跌 (%)	成交量	到期的天 數	標的股票 之價格 (越盾)	權證理 論價格 (越盾) (**)	與收盤價 的差異(越 盾)	履約價 格(越盾)	行使比 例 n:1	最後交易日
CACB2403	680	0.0%	82,250	142	25,000	358	(322)	25,000	4.0	24/04/2025
CACB2404	890	-1.1%	18,040	233	25,000	469	(421)	25,000	4.0	24/07/2025
CFPT2314	6,950	4.0%	10,130	35	145,000	6,917	(33)	85,750	8.6	07/01/2025
CFPT2401	2,050	10.8%	6,980	1	145,000	2,455	405	123,910	8.6	04/12/2024
CFPT2402	6,790	7.8%	36,450	233	145,000	4,787	(2,003)	134,060	4.0	24/07/2025
CFPT2403	5,450	7.7%	12,020	142	145,000	4,096	(1,354)	134,060	4.0	24/04/2025
CHPG2333	90	-30.8%	27,860	2	27,000	127	37	26,360	5.5	05/12/2024
CHPG2334	210	-4.6%	42,110	35	27,000	141	(69)	26,810	7.3	07/01/2025
CHPG2339	600	-3.2%	3,050	30	27,000	362	(238)	27,470	1.8	02/01/2025
CHPG2402	1,300	-4.4%	27,850	167	27,000	586	(714)	28,180	2.7	19/05/2025
CHPG2403	310	-6.1%	38,060	91	27,000	102	(208)	30,500	4.0	04/03/2025
CHPG2406	1,170	1.7%	3,800	325	27,000	639	(531)	28,000	4.0	24/10/2025
CHPG2407	930	1.1%	25,920	142	27,000	615	(315)	26,000	4.0	24/04/2025
CHPG2408	1,060	1.9%	29,480	233	27,000	627	(433)	27,000	4.0	24/07/2025
CMBB2315	1,270	-3.1%	15,970	35	23,950	1,137	(133)	19,570	3.9	07/01/2025
CMBB2402	1,600	-3.0%	39,000	167	23,950	985	(615)	23,480	2.0	19/05/2025
CMBB2403	470	-14.6%	16,160	1	23,950	478	8	23,000	2.0	04/12/2024
CMBB2404	1,120	0.0%	30,510	91	23,950	744	(376)	23,500	2.0	04/03/2025
CMBB2405	630	-1.6%	2,490	233	23,950	309	(321)	26,000	4.0	24/07/2025
CMBB2406	520	-3.7%	63,190	142	23,950	281	(239)	25,000	4.0	24/04/2025
CMSN2317	80	14.3%	8,360	30	72,700	13	(67)	86,870	8.0	02/01/2025
CMSN2401	790	-2.5%	12,630	91	72,700	237	(553)	82,000	8.0	04/03/2025
CMSN2403	10	0.0%	463,000	9	72,700	0	(10)	90,000	5.0	12/12/2024
CMSN2404	2,310	0.4%	1,320	233	72,700	1,437	(873)	79,000	4.0	24/07/2025
CMSN2405	1,590	0.0%	61,460	142	72,700	976	(614)	79,000	4.0	24/04/2025
CMWG2314	930	-3.1%	89,540	35	59,800	870	(60)	51,590	9.9	07/01/2025
CMWG2401	1,480	-1.3%	5,780	167	59,800	979	(501)	65,480	4.0	19/05/2025
CMWG2402	10	0.0%	2,890	1	59,800	1	(9)	63,490	5.0	04/12/2024
CMWG2403	740	1.4%	16,640	91	59,800	529	(211)	64,490	5.0	04/03/2025
CMWG2405	1,260	-3.8%	66,030	142	59,800	819	(441)	66,000	4.0	24/04/2025
CMWG2406	1,900	-3.6%	2,850	233	59,800	1,222	(678)	66,000	4.0	24/07/2025
CPOW2315	300	3.5%	16,390	30	12,650	81	(219)	13,460	2.0	02/01/2025
CSHB2306	150	-16.7%	230	30	10,300	2	(148)	12,240	1.9	02/01/2025
CSTB2328	160	-20.0%	305,690	35	32,600	134	(26)	33,000	8.0	07/01/2025
CSTB2333	280	-22.2%	9,320	30	32,600	91	(189)	36,110	2.0	02/01/2025
CSTB2402	1,790	-5.3%	87,420	167	32,600	1,421	(369)	30,000	3.0	19/05/2025
CSTB2403	790	-6.0%	130	1	32,600	651	(139)	30,000	4.0	04/12/2024
CSTB2404	1,010	-2.9%	14,630	91	32,600	732	(278)	31,000	4.0	04/03/2025
CSTB2407	150	-25.0%	66,450	9	32,600	118	(32)	33,000	4.0	12/12/2024
CSTB2408	590	-7.8%	48,890	142	32,600	324	(266)	36,000	4.0	24/04/2025
CSTB2409	880	-4.4%	6,540	233	32,600	504	(376)	36,000	4.0	24/07/2025
CTCB2402	20	-33.3%	208,190	9	23,650	0	(20)	27,500	2.0	12/12/2024
CTPB2402	570	-9.5%	22,520	1	16,000	614	44	15,020	1.6	04/12/2024
CVHM2318	70	0.0%	3,930	30	40,900	0	(70)	53,460	5.0	02/01/2025
CVHM2402	1,290	2.4%	3,670	91	40,900	575	(715)	41,500	4.0	04/03/2025
CVHM2403	80	-71.4%	21,920	1	40,900	149	69	40,500	4.0	04/12/2024
CVHM2405	30	-25.0%	130,390	9	40,900	6	(24)	45,000	4.0	12/12/2024
CVHM2406	810	3.9%	4,600	233	40,900	340	(470)	50,000	4.0	24/07/2025
CVHM2407	500	0.0%	170,820	142	40,900	205	(295)	49,000	4.0	24/04/2025
CVIB2305	320	-5.9%	130,700	35	18,800	267	(53)	17,750	4.8	07/01/2025
CVIB2402	810	-1.2%	41,430	167	18,800	424	(386)	20,510	1.7	19/05/2025
CVIB2405	1,280	2.4%	46,120	142	18,800	854	(426)	18,000	2.0	24/04/2025
CVIB2406	660	0.0%	87,510	233	18,800	391	(269)	19,000	4.0	24/07/2025
CVIC2314	30	0.0%	7,010	30	40,400	0	(30)	54,570	5.0	02/01/2025

本日報由富鑫證券股份有限公司研究部發佈，以上所有資訊乃源於可靠之消息來源，但由於證券市場瞬息萬變且受許多不可預測之因素影響，投資人應審慎投資，自負風險。

CVIC2401	10	0.0%	130	1	40,400	0	(10)	45,500	4.0	04/12/2024
CVIC2402	10	0.0%	204,040	9	40,400	0	(10)	50,000	4.0	12/12/2024
CVIC2404	870	0.0%	2,060	142	40,400	645	(225)	43,000	4.0	24/04/2025
CVIC2405	1,250	0.8%	5,220	233	40,400	913	(337)	43,000	4.0	24/07/2025
CVNM2311	30	-25.0%	38,930	35	63,900	0	(30)	75,820	9.5	07/01/2025
CVNM2315	30	0.0%	2,990	30	63,900	0	(30)	84,240	3.8	02/01/2025
CVNM2401	1,060	-5.4%	108,750	167	63,900	484	(576)	63,830	7.7	19/05/2025
CVNM2402	10	0.0%	5,050	1	63,900	0	(10)	68,180	7.7	04/12/2024
CVNM2405	1,110	-3.5%	2,390	142	63,900	429	(681)	68,000	4.0	24/04/2025
CVNM2406	1,520	-3.2%	62,440	233	63,900	587	(933)	69,000	4.0	24/07/2025
CVPB2315	30	-25.0%	217,490	35	19,200	7	(23)	22,170	5.4	07/01/2025
CVPB2319	60	-25.0%	45,070	30	19,200	6	(54)	22,740	1.8	02/01/2025
CVPB2401	1,010	-5.6%	41,100	167	19,200	643	(367)	19,940	1.9	19/05/2025
CVPB2402	80	-27.3%	7,640	1	19,200	139	59	19,000	2.0	04/12/2024
CVPB2403	860	-3.4%	5,860	91	19,200	614	(246)	19,000	2.0	04/03/2025
CVPB2406	20	-50.0%	110,750	9	19,200	16	(4)	20,500	2.0	12/12/2024
CVPB2407	540	-3.6%	73,820	233	19,200	283	(257)	21,000	4.0	24/07/2025
CVPB2408	730	-1.4%	27,600	142	19,200	365	(365)	21,000	2.0	24/04/2025
CVRE2320	30	0.0%	10,510	30	17,700	0	(30)	32,330	2.0	02/01/2025
CVRE2401	10	0.0%	1,070	1	17,700	0	(10)	21,500	4.0	04/12/2024
CVRE2402	140	0.0%	8,600	91	17,700	23	(117)	23,500	4.0	04/03/2025
CVRE2405	780	-1.3%	37,450	142	17,700	561	(219)	19,000	2.0	24/04/2025
CVRE2406	560	-1.8%	84,490	233	17,700	401	(159)	19,000	4.0	24/07/2025

(*) 歐式交易方式，以現金交易

(**) PHS 採用 Black-Scholes 估價方式

長期投資股

股票代碼	證券所	現時價格	目標價*	報告日
HDB	HOSE	26,050	68,000	29/11/2024
DBD	HOSE	59,000	33,600	26/11/2024
MBB	HOSE	23,950	31,100	21/11/2024
IMP	HOSE	48,650	42,550	19/11/2024
ACB	HOSE	25,000	31,900	04/11/2024
VPB	HOSE	19,200	24,600	02/10/2024
SAB	HOSE	56,200	70,700	26/09/2024
KDH	HOSE	32,900	43,700	25/09/2024
CTG	HOSE	35,900	40,200	18/09/2024
HPG	HOSE	27,000	28,200	06/09/2024
PVT	HOSE	27,100	31,650	26/08/2024
POW	HOSE	12,650	15,900	23/08/2024
TCB	HOSE	23,650	28,200	21/08/2024
DRI	UPCOM	12,479	14,100	20/08/2024
TCM	HOSE	48,250	58,500	14/08/2024
NT2	HOSE	19,600	22,300	09/08/2024
VNM	HOSE	63,900	76,100	07/08/2024
BMI	HOSE	21,500	29,200	07/08/2024
IJC	HOSE	13,500	17,300	06/08/2024
QNS	UPCOM	50,521	58,500	02/08/2024
ANV	HOSE	18,300	35,300	05/07/2024
DPR	HOSE	38,050	44,600	02/07/2024
GEG	HOSE	11,050	18,300	01/07/2024
GAS	HOSE	68,700	82,900	03/06/2024
VHC	HOSE	73,700	79,300	28/05/2024
BSR	UPCOM	19,310	23,200	24/05/2024
CTD	HOSE	66,900	87,500	24/05/2024
DGC	HOSE	109,900	118,800	08/05/2024
FMC	HOSE	48,800	55,100	04/05/2024

PVD	HOSE	23,250	31,000	02/05/2024
STK	HOSE	24,650	38,550	04/04/2024
MSB	HOSE	11,400	20,700	19/03/2024
VIB	HOSE	18,800	27,000	07/02/2024
VHM	HOSE	40,900	63,300	26/01/2024
MSH	HOSE	48,000	55,900	17/01/2024
SIP	HOSE	83,700	83,400	10/01/2024
KBC	HOSE	28,000	36,000	10/01/2024
IDC	HNX	54,800	56,000	10/01/2024
VCB	HOSE	93,000	87,329	10/01/2024
BID	HOSE	46,050	55,870	10/01/2024
TPB	HOSE	16,000	24,130	10/01/2024
OCB	HOSE	10,800	19,164	10/01/2024
STB	HOSE	32,600	34,494	10/01/2024
LPB	HOSE	33,950	18,389	10/01/2024
SHB	HOSE	10,300	16,146	10/01/2024
MWG	HOSE	59,800	61,600	10/01/2024
FRT	HOSE	179,600	119,200	10/01/2024
DGW	HOSE	42,350	55,300	10/01/2024
PNJ	HOSE	93,600	101,000	10/01/2024
PLX	HOSE	40,000	42,300	10/01/2024
PVS	HNX	33,800	40,300	10/01/2024
NLG	HOSE	37,650	40,600	10/01/2024
VRE	HOSE	17,700	37,700	10/01/2024

資料來源: PHS 收集

*若除權交易日發生在報告日後將影響目標價

免責聲明

這份報告由富鑫證券股份公司研究員製作。以上資訊乃基於相信為可靠之來源所彙編，惟本公司不負責其完整性與準確性。本日報並不作為買賣任何股票之推薦或邀約。富鑫證券與其相關子公司、管理人員與職員皆可能持有上述之任何證券。富鑫證券（或其任何相關子公司）隨時可能對上述之任何公司進行或承攬投資銀行業務或其他業務。本報告中包含的所有意見與估計，代表我們截至此日期所作之判斷，其後若有任何因素導致更動，本公司恕不另行通知。

富鑫證券股份公司

地址：21st Floor, Phu My Hung Building, 08 Hoang Van Thai Street, Tan Phu Ward, District 7, HCMC.

電話號碼：(84-28) 5 413 5479

客服專線：(84-28) 1900 25 23 58

傳真號碼：+84 28 5413 5473

胡志明市

富美興交易室

地址：Ground Floor, CR2-08, 107 Ton Dat Tien,
Tan Phu Ward, District 7, Ho Chi Minh City

電話號碼：(84-28) 5 413 5478

傳真號碼：+84 28 5413 5473

Tan Binh 分行

地址：Park Legend Building, 251 Hoang Van Thu
Street, Ward 2, Tan Binh District, HCMC

電話號碼：(84-28) 3813 2401

傳真號碼：(84-28) 3813 2415

第三郡分行

地址：4th & 5th Floor, D&D Tower, 458 Nguyen Thi
Minh Khai, Ward 2, District 3, HCMC

電話號碼：(84-28) 382 08068

傳真號碼：(84-28) 3820 8206

第一郡分行

地址：Room 1003A, 10th Floor, No. 81-83-83B-85
Ham Nghi Street, Nguyen Thai Binh Ward,
District 1, HCMC

電話號碼：(84-28) 3 535 6060

傳真號碼：(84-28) 3 535 2912

河內市

Ha Noi 分行

地址：5th Floor, Vinafor Building, No.127 Lo
Duc, Dong Mac Ward, Hai Ba Trung
District, Ha Noi

電話號碼：(84-24) 3 933 4566

傳真號碼：(84-24) 3 933 4820

Thanh Xuan 分行

地址：5th Floor, UDIC Complex Building, N04
Hoang Dao Thuy, Trung Hoa Ward, Cau Giay
District, Ha Noi

電話號碼：(84-24) 6 250 9999

傳真號碼：(84-24) 6 250 6666

海防市

海防分行

地址：2nd Floor, Eliteco Building No.18 Tran
Hung Dao, Hoang Van Thu Ward, Hong Bang
District, Hai Phong

電話號碼：(84-225) 384 1810

傳真號碼：(84-225) 384 1801