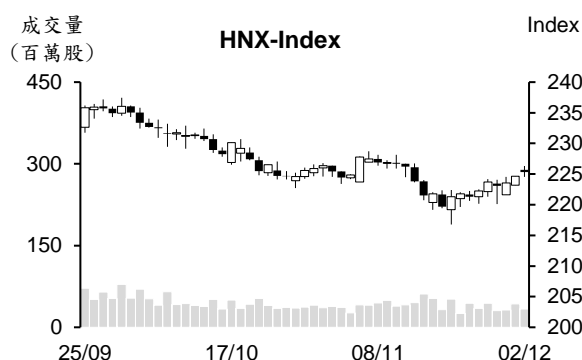
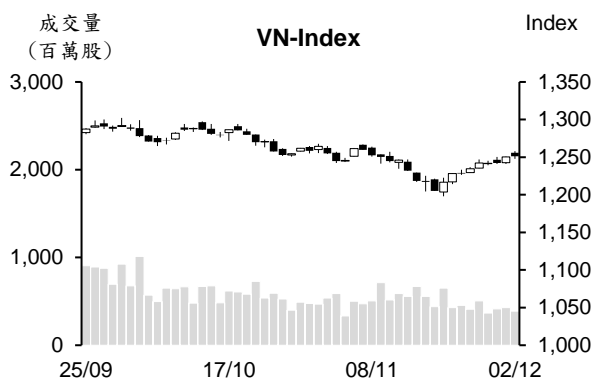


越股行情

2/12/2024	HOSE		VN30		HNX	
收盤價	1,251.21	0.06%	1,308.83	-0.19%	225.32	0.30%
成交股數(百萬股)	497.64	-1.08%	152.48	-19.34%	38.43	-25.93%
撮合股數(百萬股)	388.98	-9.16%	120.88	-11.49%	33.64	-22.00%
與最近 20 日的平均水位相比	494.38	-21.32%	175.86	-31.26%	40.71	-17.37%
成交值(十億越盾)	11,973	-11.37%	5,202	-22.88%	685	-16.51%
撮合成交值(十億越盾)	9,528	-17.52%	4,219	-21.12%	610	-19.64%
與最近 20 日之平均比較	11,967	-20.38%	5,661	-25.47%	734	-16.81%
上漲家數	147	32%	9	30%	63	29%
下跌家數	221	49%	17	57%	88	40%
持平家數	85	19%	4	13%	69	31%



市場概況

週一(12月2日)越股呈現震盪。盤初VN指數在VCB、HPG、BVH及LPB上揚之帶動下向上跳空開盤。可惜，買盤進場意願不足，使指數上漲動能逐漸減弱。然盤末VN指數在受到指標銀行股上揚之支持下仍以小紅作收。中型股受到投資人之關注，其中以化學製品、港口、藥品、保險、工業不動產等類股表現最為搶眼。外資今日轉買為賣，淨賣超金額逾4,000億越盾。

技術分析

今日VN指數量縮，最終以小紅作收，這意味著盤中賣壓不大。透過盤面觀察，盤勢仍可能面臨一定程度的委賣量擴增壓力，預期指數將持續在1240-1260點壓力區震盪。若指數爆量重挫，就確認指數在這區間見頂；河內部分，HNX指數上漲，然指數在進入225-228點壓力區時也呈現震盪格局。操作上建議投資人可續抱投資部位且應密切在壓力區附近的賣壓。若賣壓出籠，應調降投資部位之持股率至低水位。

建議股名單: ACV (獲利了結)

(請參考第2頁)

當日調整股名單

次號	股票代碼	評等	評等日	現時價格	買入區間	持股表現	目標價	預期獲利	停損價	預期損失	備註
1	ACV	獲利了結	03/12/2024	123	122	0.8%	133.0	9.0%	116	-4.9%	賣壓湧現

投資組合部位

次號	股票代碼	評等	評等日	現時價格	買入區間	持股表現	目標價	預期獲利	停損價	預期損失	備註
1	VIB	加碼	19/11/2024	18.85	18.20	3.6%	19.5	7.1%	17.7	-2.7%	
2	HDG	加碼	25/11/2024	28.60	28.25	1.2%	31	9.7%	26.8	-5%	
3	TCM	加碼	26/11/2024	48.25	47.30	2.0%	51.5	8.9%	44.7	-5%	
4	FOX	加碼	29/11/2024	97.40	94.9	2.6%	106	11.7%	89	-6%	
5	QNS	加碼	02/12/2024	50.80	50.9	-0.2%	55	8.1%	49	-4%	

市場統計

撮合統計

推升指數上漲的前五名股票

HOSE				HNX			
股票代碼	收盤價 (越盾)	漲跌 %	影響指數 %	股票代碼	收盤價 (VND)	漲跌 %	影響指數 %
VCB	94,200	0.96%	0.10%	DHT	99,500	9.94%	0.23%
LPB	33,250	3.10%	0.05%	PVI	50,300	1.62%	0.06%
BVH	49,000	3.16%	0.02%	HGM	163,000	8.67%	0.05%
HPG	26,900	0.56%	0.02%	MBS	28,300	1.07%	0.04%
SIP	82,200	4.58%	0.01%	PLC	21,900	6.83%	0.04%

拖累指數的前五名股票

HOSE				HNX			
股票代碼	收盤價 (越盾)	漲跌 %	影響指數 %	股票代碼	收盤價 (越盾)	漲跌 %	影響指數 %
FPT	142,200	-0.77%	-0.03%	NVB	8,800	-2.22%	-0.04%
BID	46,500	-0.53%	-0.03%	PRE	17,800	-4.81%	-0.03%
GAS	69,200	-0.57%	-0.02%	HUT	15,700	-0.63%	-0.03%
MSN	72,600	-0.82%	-0.02%	KSF	40,600	-0.49%	-0.02%
VIC	40,350	-0.37%	-0.01%	CEO	14,100	-0.70%	-0.02%

前五名成交量

HOSE				HNX			
股票代碼	收盤價 (越盾)	漲跌 %	成交量 (股)	股票代碼	收盤價 (越盾)	漲跌 %	成交量 (千股)
HPG	26,900	0.56%	18,590,525	TIG	13,800	2.22%	5,075,941
DXG	17,250	-1.43%	11,431,206	MST	5,900	-1.67%	2,367,373
VIX	10,050	0.00%	8,437,668	SHS	13,200	0.00%	2,353,717
SSI	24,450	-0.41%	7,841,833	MBS	28,300	1.07%	1,887,622
VCG	18,000	3.45%	7,604,462	CEO	14,100	-0.70%	1,866,725

前五名成交值

HOSE				HNX			
股票代碼	收盤價 (越盾)	漲跌 %	成交值 (十億越盾)	股票代碼	收盤價 (越盾)	漲跌 %	成交值 (十億越盾)
FPT	142,200	-0.77%	951.3	TIG	13,800	2.22%	68.7
HPG	26,900	0.56%	501.1	PVS	34,300	-0.29%	58.5
LPB	33,250	3.10%	230.9	IDC	55,500	0.18%	56.8
MSN	72,600	-0.82%	198.6	MBS	28,300	1.07%	53.2
DXG	17,250	-1.43%	197.5	SHS	13,200	0.00%	31.3

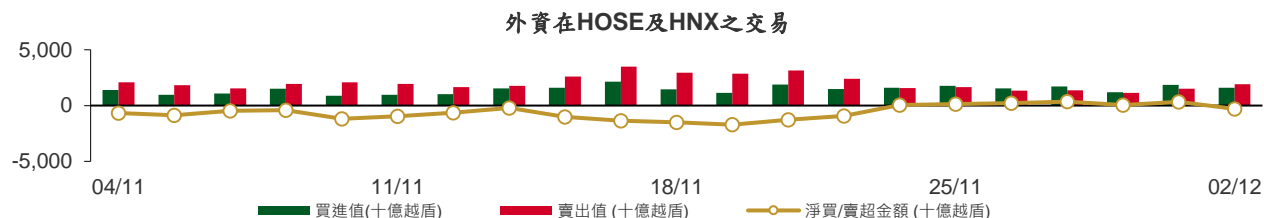
議價交易

前五名股

HOSE			HNX		
股票代碼	成交量 (股)	成交值 (十億越盾)	股票代碼	成交量 (股)	成交值 (十億越盾)
VPB	14,540,001	286.60	HUT	2,305,000	36.42
EIB	13,019,000	226.11	TNG	741,602	18.54
MSB	18,067,000	207.77	PVC	1,546,400	16.70
FPT	1,323,730	194.68	DNP	120,000	2.46
KDH	6,000,000	185.10	PPT	40,000	0.48

外資交易行情 (股票)

證交所	買進成交量 (百萬股)	買進金額 (十億越盾)	賣出成交量 (百萬股)	賣出金額 (十億越盾)	淨買/賣成 交易 (百萬股)	淨買/賣超值 (十億越盾)
HOSE	40.49	1,530.32	47.66	1,834.62	(7.18)	(304.30)
HNX	2.22	65.81	2.31	66.22	(0.09)	(0.41)
總計	42.71	1,596.13	49.97	1,900.84	(7.27)	(304.71)



前五名買進

HOSE				HNX			
股票代碼	收盤價 (越盾)	成交量 (股)	成交值 (十億越盾)	股票代碼	收盤價 (越盾)	成交量 (股)	成交值 (十億越盾)
FPT	142,200	2,022,740	290.66	TNG	25,200	764,902	19.12
MSN	72,600	1,239,400	90.31	IDC	55,500	312,600	17.31
PNJ	94,000	861,555	80.50	PVS	34,300	425,500	14.55
CTG	35,850	2,217,600	79.50	MBS	28,300	341,000	9.64
TCB	23,650	2,692,300	63.43	CEO	14,100	96,700	1.38

前五名賣出

HOSE				HNX			
股票代碼	收盤價 (越盾)	成交量 (股)	成交值 (十億越盾)	股票代碼	收盤價 (越盾)	成交量 (股)	成交值 (十億越盾)
FPT	142,200	3,166,230	454.37	PVS	34,300	697,700	23.86
MSN	72,600	1,419,000	103.38	TNG	25,200	797,602	19.95
HPG	26,900	2,948,246	79.33	IDC	55,500	215,700	11.92
VRE	17,850	3,890,100	69.29	BVS	37,700	53,800	2.02
KDH	32,850	1,948,910	63.74	LAS	21,300	86,100	1.84

前五名淨買超

HOSE				HNX			
股票代碼	收盤價 (越盾)	淨買超股數 (股)	淨買超值 (十億越盾)	股票代碼	收盤價 (越盾)	淨買超股數 (股)	淨買超值 (十億越盾)
CTG	35,850	1,611,351	57.75	MBS	28,300	338,800	9.58
PNJ	94,000	559,055	52.17	IDC	55,500	96,900	5.38
TCB	23,650	2,039,900	48.04	CEO	14,100	89,990	1.28
LPB	33,250	1,165,400	38.84	VGS	32,100	34,800	1.12
VPB	19,200	1,685,000	32.34	NRC	4,000	62,400	0.25

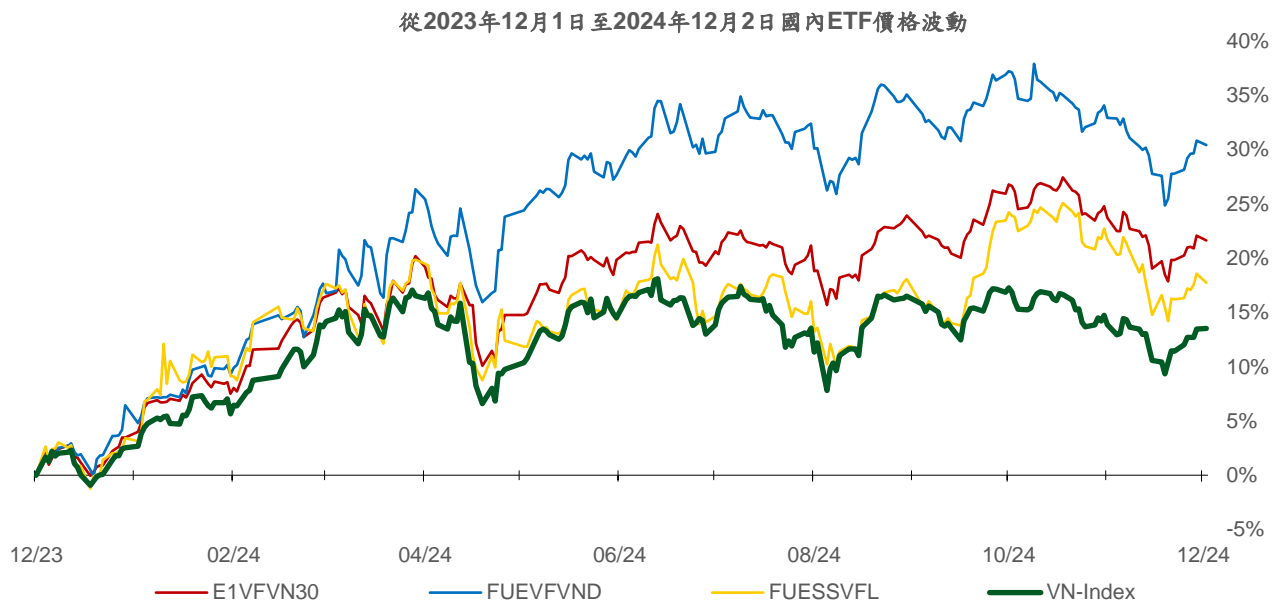
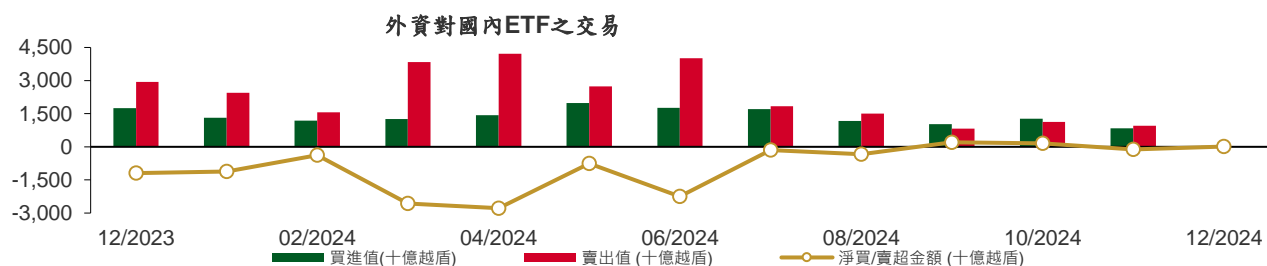
前五名淨賣超

HOSE				HNX			
股票代碼	收盤價 (越盾)	淨賣超股數 (股)	淨賣超值 (十億越盾)	股票代碼	收盤價 (越盾)	淨賣超股數 (股)	淨賣超值 (十億越盾)
FPT	142,200	(1,143,490)	(163.71)	PVS	34,300	(272,200)	(9.32)
VRE	17,850	(3,790,300)	(67.50)	LAS	21,300	(86,100)	(1.84)
KDH	32,850	(1,524,910)	(49.83)	BVS	37,700	(48,700)	(1.83)
VCB	94,200	(506,626)	(47.77)	DTD	26,700	(36,200)	(0.98)
STB	33,100	(1,309,000)	(43.28)	SHS	13,200	(63,200)	(0.84)

ETF 交易

價格統計				
ETF 代碼	收盤價 (越盾)	漲跌 (%)	成交量 (股)	成交值 (十億越盾)
E1VFN30	22,840	-0.3%	508,397	11.64
FUEMAV30	15,740	-0.7%	16,001	0.25
FUESSV30	16,400	0.7%	19,750	0.33
FUESSV50	19,540	0.0%	12,362	0.24
FUESSVFL	21,000	-0.7%	65,191	1.37
FUEVFN30	32,390	-0.3%	923,280	29.91
FUEVN100	17,510	0.1%	78,479	1.37
FUEIP100	8,350	-2.9%	300	0.00
FUEKIV30	8,750	-0.7%	803	0.01
FUEDCMID	11,540	-0.5%	12,810	0.15
FUEKIVFS	12,570	0.0%	0	0.00
FUEMAVND	13,650	-0.4%	600	0.01
FUEFCV50	11,120	-6.1%	6,305	0.07
FUEBFVND	12,510	0.0%	0	0.00
FUEKIVND	12,220	0.0%	0	0.00
FUEABVND	10,000	0.0%	0	0.00
總計			1,644,278	45.35

外資交易			
ETF 代碼	買進金額 (十億越盾)	賣出金額 (十億越盾)	淨買/賣超值 (十億越盾)
E1VFN30	9.61	9.22	0.39
FUEMAV30	0.24	0.24	0.00
FUESSV30	0.03	0.03	0.00
FUESSV50	0.04	0.15	(0.12)
FUESSVFL	0.02	1.21	(1.19)
FUEVFN30	25.16	16.50	8.66
FUEVN100	0.76	0.16	0.59
FUEIP100	0.00	0.00	0.00
FUEKIV30	0.00	0.01	(0.01)
FUEDCMID	0.05	0.10	(0.05)
FUEKIVFS	0.00	0.00	0.00
FUEMAVND	0.01	0.01	(0.00)
FUEFCV50	0.00	0.00	0.00
FUEBFVND	0.00	0.00	0.00
FUEKIVND	0.00	0.00	0.00
FUEABVND	0.00	0.00	0.00
總計	35.92	27.62	8.29



權證資訊

權證代碼 (*)	收盤價 (越盾)	漲跌 (%)	成交量	到期的天數	標的股票之價格 (越盾)	權證理論價格 (越盾) (**)	與收盤價的差異(越盾)	履約價格(越盾)	行使比例 n:1	最後交易日
CACB2403	680	-2.9%	9,250	143	25,150	381	(299)	25,000	4.0	24/04/2025
CACB2404	900	-1.1%	5,870	234	25,150	492	(408)	25,000	4.0	24/07/2025
CFPT2314	6,680	-2.2%	46,820	36	142,200	6,592	(88)	85,750	8.6	07/01/2025
CFPT2401	1,850	-14.8%	12,750	2	142,200	2,130	280	123,910	8.6	04/12/2024
CFPT2402	6,300	-4.6%	22,850	234	142,200	4,303	(1,997)	134,060	4.0	24/07/2025
CFPT2403	5,060	-2.1%	418,540	143	142,200	3,602	(1,458)	134,060	4.0	24/04/2025
CHPG2333	130	62.5%	331,300	3	26,900	118	(12)	26,360	5.5	05/12/2024
CHPG2334	220	4.8%	80,860	36	26,900	135	(85)	26,810	7.3	07/01/2025
CHPG2339	620	0.0%	3,140	31	26,900	346	(274)	27,470	1.8	02/01/2025
CHPG2402	1,360	-1.5%	31,690	168	26,900	571	(789)	28,180	2.7	19/05/2025
CHPG2403	330	0.0%	59,240	92	26,900	98	(232)	30,500	4.0	04/03/2025
CHPG2406	1,150	0.9%	33,710	326	26,900	627	(523)	28,000	4.0	24/10/2025
CHPG2407	920	2.2%	47,280	143	26,900	600	(320)	26,000	4.0	24/04/2025
CHPG2408	1,040	1.0%	39,830	234	26,900	615	(425)	27,000	4.0	24/07/2025
CMBB2315	1,310	-0.8%	5,390	36	24,150	1,189	(121)	19,570	3.9	07/01/2025
CMBB2402	1,650	-1.8%	12,070	168	24,150	1,050	(600)	23,480	2.0	19/05/2025
CMBB2403	550	-9.8%	11,440	2	24,150	579	29	23,000	2.0	04/12/2024
CMBB2404	1,120	-3.5%	8,520	92	24,150	810	(310)	23,500	2.0	04/03/2025
CMBB2405	640	-1.5%	12,470	234	24,150	331	(309)	26,000	4.0	24/07/2025
CMBB2406	540	-1.8%	3,700	143	24,150	306	(234)	25,000	4.0	24/04/2025
CMSN2317	70	-22.2%	700	31	72,600	14	(56)	86,870	8.0	02/01/2025
CMSN2401	810	1.3%	12,770	92	72,600	237	(573)	82,000	8.0	04/03/2025
CMSN2403	10	0.0%	12,980	10	72,600	0	(10)	90,000	5.0	12/12/2024
CMSN2404	2,300	-5.0%	2,220	234	72,600	1,430	(870)	79,000	4.0	24/07/2025
CMSN2405	1,590	-5.4%	5,230	143	72,600	971	(619)	79,000	4.0	24/04/2025
CMWG2314	960	0.0%	52,230	36	60,400	928	(32)	51,590	9.9	07/01/2025
CMWG2401	1,500	0.0%	2,250	168	60,400	1,048	(452)	65,480	4.0	19/05/2025
CMWG2402	10	0.0%	28,380	2	60,400	11	1	63,490	5.0	04/12/2024
CMWG2403	730	-1.4%	35,540	92	60,400	581	(149)	64,490	5.0	04/03/2025
CMWG2405	1,310	-3.7%	1,810	143	60,400	883	(427)	66,000	4.0	24/04/2025
CMWG2406	1,970	-1.5%	7,980	234	60,400	1,294	(676)	66,000	4.0	24/07/2025
CPOW2315	290	-3.3%	6,950	31	12,400	56	(234)	13,460	2.0	02/01/2025
CSHB2306	180	0.0%	200	31	10,300	2	(178)	12,240	1.9	02/01/2025
CSTB2328	200	-9.1%	253,650	36	33,100	168	(32)	33,000	8.0	07/01/2025
CSTB2333	360	-10.0%	7,170	31	33,100	135	(225)	36,110	2.0	02/01/2025
CSTB2402	1,890	-0.5%	19,180	168	33,100	1,545	(345)	30,000	3.0	19/05/2025
CSTB2403	840	0.0%	310	2	33,100	777	(63)	30,000	4.0	04/12/2024
CSTB2404	1,040	-1.9%	40,870	92	33,100	821	(219)	31,000	4.0	04/03/2025
CSTB2407	200	-31.0%	236,420	10	33,100	186	(14)	33,000	4.0	12/12/2024
CSTB2408	640	-1.5%	7,560	143	33,100	372	(268)	36,000	4.0	24/04/2025
CSTB2409	920	-6.1%	22,740	234	33,100	559	(361)	36,000	4.0	24/07/2025
CTCB2402	30	0.0%	99,360	10	23,650	0	(30)	27,500	2.0	12/12/2024
CTPB2402	630	-19.2%	12,680	2	16,100	677	47	15,020	1.6	04/12/2024
CVHM2318	70	-12.5%	990	31	40,750	0	(70)	53,460	5.0	02/01/2025
CVHM2402	1,260	-3.1%	6,490	92	40,750	560	(700)	41,500	4.0	04/03/2025
CVHM2403	280	3.7%	11,850	2	40,750	145	(135)	40,500	4.0	04/12/2024
CVHM2405	40	-33.3%	358,770	10	40,750	6	(34)	45,000	4.0	12/12/2024
CVHM2406	780	-2.5%	2,940	234	40,750	333	(447)	50,000	4.0	24/07/2025
CVHM2407	500	-3.9%	49,450	143	40,750	199	(301)	49,000	4.0	24/04/2025
CVIB2305	340	-2.9%	18,450	36	18,850	277	(63)	17,750	4.8	07/01/2025
CVIB2402	820	1.2%	14,850	168	18,850	437	(383)	20,510	1.7	19/05/2025
CVIB2405	1,250	-2.3%	17,090	143	18,850	873	(377)	18,000	2.0	24/04/2025

本日報由富鑫證券股份有限公司研究部發佈，以上所有資訊乃源於可靠之消息來源，但由於證券市場瞬息萬變且受許多不可預測之因素影響，投資人應審慎投資，自負風險。

CVIB2406	660	-1.5%	10,820	234	18,850	399	(261)	19,000	4.0	24/07/2025
CVIC2314	30	0.0%	12,690	31	40,350	0	(30)	54,570	5.0	02/01/2025
CVIC2401	10	0.0%	120	2	40,350	0	(10)	45,500	4.0	04/12/2024
CVIC2402	10	-50.0%	512,350	10	40,350	0	(10)	50,000	4.0	12/12/2024
CVIC2404	870	-5.4%	11,070	143	40,350	642	(228)	43,000	4.0	24/04/2025
CVIC2405	1,240	-4.6%	3,090	234	40,350	909	(331)	43,000	4.0	24/07/2025
CVNM2311	40	0.0%	21,360	36	64,500	1	(39)	75,820	9.5	07/01/2025
CVNM2315	30	-40.0%	140	31	64,500	0	(30)	84,240	3.8	02/01/2025
CVNM2401	1,120	-1.8%	53,340	168	64,500	531	(589)	63,830	7.7	19/05/2025
CVNM2402	10	-66.7%	2,260	2	64,500	0	(10)	68,180	7.7	04/12/2024
CVNM2405	1,150	-5.0%	2,010	143	64,500	487	(663)	68,000	4.0	24/04/2025
CVNM2406	1,570	-4.3%	25,280	234	64,500	648	(922)	69,000	4.0	24/07/2025
CVPB2315	40	0.0%	202,890	36	19,200	8	(32)	22,170	5.4	07/01/2025
CVPB2319	80	14.3%	2,390	31	19,200	7	(73)	22,740	1.8	02/01/2025
CVPB2401	1,070	1.9%	1,150	168	19,200	645	(425)	19,940	1.9	19/05/2025
CVPB2402	110	-54.2%	5,190	2	19,200	155	45	19,000	2.0	04/12/2024
CVPB2403	890	0.0%	9,310	92	19,200	617	(273)	19,000	2.0	04/03/2025
CVPB2406	40	-33.3%	34,570	10	19,200	19	(21)	20,500	2.0	12/12/2024
CVPB2407	560	0.0%	22,600	234	19,200	284	(276)	21,000	4.0	24/07/2025
CVPB2408	740	-1.3%	1,380	143	19,200	368	(372)	21,000	2.0	24/04/2025
CVRE2320	30	0.0%	1,410	31	17,850	0	(30)	32,330	2.0	02/01/2025
CVRE2401	10	0.0%	650	2	17,850	0	(10)	21,500	4.0	04/12/2024
CVRE2402	140	0.0%	33,650	92	17,850	27	(113)	23,500	4.0	04/03/2025
CVRE2405	790	-6.0%	74,480	143	17,850	597	(193)	19,000	2.0	24/04/2025
CVRE2406	570	-3.4%	26,090	234	17,850	421	(149)	19,000	4.0	24/07/2025

(*) 歐式交易方式，以現金交易

(**) PHS 採用 Black-Scholes 估價方式

長期投資股

股票代碼	證券所	現時價格	目標價*	報告日
HDB	HOSE	25,400	68,000	29/11/2024
DBD	HOSE	57,600	33,600	26/11/2024
MBB	HOSE	24,150	31,100	21/11/2024
IMP	HOSE	45,500	42,550	19/11/2024
ACB	HOSE	25,150	31,900	04/11/2024
VPB	HOSE	19,200	24,600	02/10/2024
SAB	HOSE	56,200	70,700	26/09/2024
KDH	HOSE	32,850	43,700	25/09/2024
CTG	HOSE	35,850	40,200	18/09/2024
HPG	HOSE	26,900	28,200	06/09/2024
PVT	HOSE	26,900	31,650	26/08/2024
POW	HOSE	12,400	15,900	23/08/2024
TCB	HOSE	23,650	28,200	21/08/2024
DRI	UPCOM	12,600	14,100	20/08/2024
TCM	HOSE	48,250	58,500	14/08/2024
NT2	HOSE	19,350	22,300	09/08/2024
VNM	HOSE	64,500	76,100	07/08/2024
BMI	HOSE	20,850	29,200	07/08/2024
IJC	HOSE	13,500	17,300	06/08/2024
QNS	UPCOM	50,800	58,500	02/08/2024
ANV	HOSE	18,450	35,300	05/07/2024
DPR	HOSE	38,000	44,600	02/07/2024
GEG	HOSE	11,000	18,300	01/07/2024
GAS	HOSE	69,200	82,900	03/06/2024
VHC	HOSE	73,200	79,300	28/05/2024
BSR	UPCOM	19,600	23,200	24/05/2024
CTD	HOSE	67,000	87,500	24/05/2024

本日報由富鑫證券股份有限公司研究部發佈，以上所有資訊乃源於可靠之消息來源，但由於證券市場瞬息萬變且受許多不可預測之因素影響，投資人應審慎投資，自負風險。

DGC	HOSE	109,800	118,800	08/05/2024
FMC	HOSE	48,600	55,100	04/05/2024
PVD	HOSE	23,550	31,000	02/05/2024
STK	HOSE	24,450	38,550	04/04/2024
MSB	HOSE	11,500	20,700	19/03/2024
VIB	HOSE	18,850	27,000	07/02/2024
VHM	HOSE	40,750	63,300	26/01/2024
MSH	HOSE	48,500	55,900	17/01/2024
SIP	HOSE	82,200	83,400	10/01/2024
KBC	HOSE	27,950	36,000	10/01/2024
IDC	HNX	55,500	56,000	10/01/2024
VCB	HOSE	94,200	87,329	10/01/2024
BID	HOSE	46,500	55,870	10/01/2024
TPB	HOSE	16,100	24,130	10/01/2024
OCB	HOSE	10,750	19,164	10/01/2024
STB	HOSE	33,100	34,494	10/01/2024
LPB	HOSE	33,250	18,389	10/01/2024
SHB	HOSE	10,300	16,146	10/01/2024
MWG	HOSE	60,400	61,600	10/01/2024
FRT	HOSE	179,800	119,200	10/01/2024
DGW	HOSE	43,000	55,300	10/01/2024
PNJ	HOSE	94,000	101,000	10/01/2024
PLX	HOSE	39,750	42,300	10/01/2024
PVS	HNX	34,300	40,300	10/01/2024
NLG	HOSE	37,950	40,600	10/01/2024
VRE	HOSE	17,850	37,700	10/01/2024

資料來源: PHS 收集

*若除權交易日發生在報告日後將影響目標價

免責聲明

這份報告由富鑫證券股份公司研究員製作。以上資訊乃基於相信為可靠之來源所彙編，惟本公司不負責其完整性與準確性。本日報並不作為買賣任何股票之推薦或邀約。富鑫證券與其相關子公司、管理人員與職員皆可能持有上述之任何證券。富鑫證券（或其任何相關子公司）隨時可能對上述之任何公司進行或承攬投資銀行業務或其他業務。本報告中包含的所有意見與估計，代表我們截至此日期所作之判斷，其後若有任何因素導致更動，本公司恕不另行通知。

富鑫證券股份公司

地址：21st Floor, Phu My Hung Building, 08 Hoang Van Thai Street, Tan Phu Ward, District 7, HCMC.

電話號碼：(84-28) 5 413 5479

客服專線：(84-28) 1900 25 23 58

傳真號碼：+84 28 5413 5473

胡志明市

富美興交易室

地址：Ground Floor, CR2-08, 107 Ton Dat Tien,
Tan Phu Ward, District 7, Ho Chi Minh City

電話號碼：(84-28) 5 413 5478

傳真號碼：+84 28 5413 5473

Tan Binh 分行

地址：Park Legend Building, 251 Hoang Van Thu
Street, Ward 2, Tan Binh District, HCMC

電話號碼：(84-28) 3813 2401

傳真號碼：(84-28) 3813 2415

第三郡分行

地址：4th & 5th Floor, D&D Tower, 458 Nguyen Thi
Minh Khai, Ward 2, District 3, HCMC

電話號碼：(84-28) 382 08068

傳真號碼：(84-28) 3820 8206

第一郡分行

地址：Room 1003A, 10th Floor, No. 81-83-83B-85
Ham Nghi Street, Nguyen Thai Binh Ward,
District 1, HCMC

電話號碼：(84-28) 3 535 6060

傳真號碼：(84-28) 3 535 2912

河內市

Ha Noi 分行

地址：5th Floor, Vinafor Building, No.127 Lo
Duc, Dong Mac Ward, Hai Ba Trung
District, Ha Noi

電話號碼：(84-24) 3 933 4566

傳真號碼：(84-24) 3 933 4820

Thanh Xuan 分行

地址：5th Floor, UDIC Complex Building, N04
Hoang Dao Thuy, Trung Hoa Ward, Cau Giay
District, Ha Noi

電話號碼：(84-24) 6 250 9999

傳真號碼：(84-24) 6 250 6666

海防市

海防分行

地址：2nd Floor, Eliteco Building No.18 Tran
Hung Dao, Hoang Van Thu Ward, Hong Bang
District, Hai Phong

電話號碼：(84-225) 384 1810

傳真號碼：(84-225) 384 1801