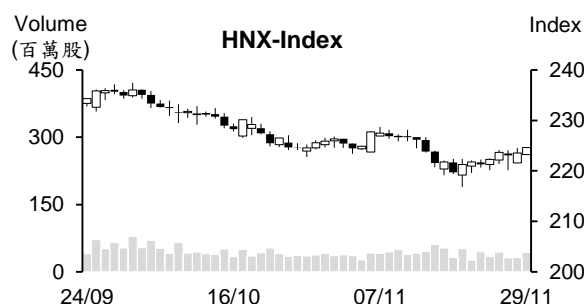
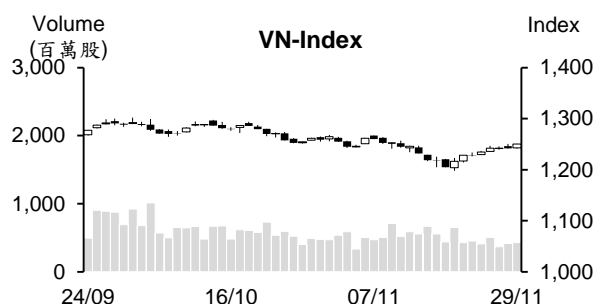


越股行情

29/11/2024	HOSE		VN30		HNX	
收盤價	1,250.46	0.67%	1,311.26	0.75%	224.64	0.48%
成交股數(百萬股)	503.05	5.31%	189.03	-1.54%	51.88	50.88%
撮合股數(百萬股)	428.19	3.19%	136.57	-6.29%	43.12	36.56%
與最近 20 日的平均水位相比	504.36	-15.10%	181.43	-24.73%	40.84	5.60%
成交值(十億越盾)	13,509	21.15%	6,745	16.89%	821	43.37%
撮合成交值(十億越盾)	11,552	21.80%	5,349	18.48%	760	40.46%
與最近 20 日之平均比較	12,159	-4.99%	5,807	-7.90%	736	3.20%
上漲家數	222	49%	21	70%	78	36%
下跌家數	147	32%	6	20%	58	27%
持平家數	88	19%	3	10%	80	37%



市場概況

11 月份的最後交易日，VN 指數上揚至 1,250.4 點作收。盤初，指數橫向游走，然早盤後半段指數在科技及保險類股紛紛上揚之帶動下開始轉強。午盤交易時段，這兩類族群的積極交易氣氛亦擴散至銀行、證券、零售及食品-飲料等類股。中型藥品、水產、畜牧、紡織、供水及 Viettel 族群也上揚。不動產類股則下跌，但較昨日跌幅收窄。至於外資之交易，外資連續六個交易日維持加碼，今日受到外資加碼的 FPT、MSN、HPG 及 CTR 都上揚。

技術分析

VN 指數大漲 (K 線出現大紅棒)，惟量能未明顯擴增，顯示買盤力道仍相當疲弱。我們的看法維持不變，指數可能將持續在 1240-1260 點呈現震盪。若賣壓出籠，就能確認短線指數在這區間見頂；河內部分，HNX 指數持續上漲，量能逐漸提升，盤勢可望持續，然指數在進入 225-228 點區間時可能呈現震盪。操作上建議投資人可續抱投資部位且須密切觀察在壓力區附近的賣壓。若賣壓湧現，投資人應調降投資部。

建議股名單: QNS (加碼)

(請參考第 2 頁)

當日調整股名單

次號	股票代碼	評等	評等日	現時價格	買入區間	持股表現	目標價	預期獲利	停損價	預期損失	備註
1	QNS	加碼	02/12/2024	50.90	50.90	0.0%	55.0	8.1%	49	-3.7%	QNS 在回測後可望持續上漲(形成新高點)

投資組合部位

次號	股票代碼	評等	評等日	現時價格	買入區間	持股表現	目標價	預期獲利	停損價	預期損失	備註
1	VIB	加碼	19/11/2024	19.00	18.20	4.4%	19.5	7.1%	17.7	-2.7%	
2	HDG	加碼	25/11/2024	28.70	28.25	1.6%	31	9.7%	26.8	-5%	
3	TCM	加碼	26/11/2024	48.40	47.30	2.3%	51.5	8.9%	44.7	-5%	
4	ACV	加碼	28/11/2024	126.30	122	3.5%	133	9.0%	116	-5%	
5	FOX	加碼	29/11/2024	97.40	94.9	2.6%	106	11.7%	89	-6%	

10 月越南橡膠對美國的出口大幅成長

據進出局之統計數據顯示，10 月美國為越南之第四大橡膠出口市場，其出口量及出口值較去年同期同步成長。今年前十個月越南橡膠對美國的出口量擴增 19% 至逾 2.4 萬噸，出口值亦成長 79% 至 4,200 萬美元。

越南主要向美國出口天然橡膠。其中乳膠的出口最多 (佔對美國出口的橡膠量的 32%)，其出口量及出口值分別成長 78% 及 124% 至近 8 千噸及 1,000 萬美元。

最近橡膠對美國的出口回升，但佔美國進口總額之比率較低。長期而言，越南橡膠對該市場的發展空間很大。預期 2024 年 12 月越南橡膠對美國的出口持續擴增。

11 月水產製品的出口金額近 10 億美元

水產出口金額在 10 月創下曆史新高 (10 億美元) 後，11 月其成長趨緩，但較去年同期仍成長 17% 至 9.24 億美元。今年前十一個月水產製品的出口金額增長 1.5% 至近 92 億美元。

11 月蝦類出口成長 22%。預期今年蝦類出口可望達 40 億美元。鱈魚及金槍魚等其他產品的出口也樂觀。今年前十一個月鱈魚的出口金額達 18.4 億美元且今年可望達 20 億美元，金槍魚雖成長趨緩，但較去年同期仍擴增 8%，預期今年其出口金額可能將達 10 億美元。此外，螃蟹、軟體動物及章魚等產品也大幅成長，其中軟體動物的出口擴增 180%。

中國-香港為越南水產最大出口市場，11 月其出口金額成長 61%，推升今年前十一個月其出口金額較去年同期成長 19% 至逾 17 億美元。

預期因年越南水產製品業可能達成設定的 100 億美元之出口目標 (較去年成長 11.5%)。

資料來源：Vietstock、Vietnambiz

**BIDV 計劃將於 2025 年初發放股息 (比率為 21%) 及將於明年第一季
私募發行股 (比率為 2.9%)**

越南投資發展銀行-BIDV (HoSE : BID) 的領導人表示，銀行將於於 2025 年第一季進行私募發行 (比率為 2.9%)。這增資政策待越南國家銀行 (SBV) 的核准。BIDV 在與潛在投資者討論有關其發行 (佔註冊資本的 2.9%)。目前銀行未透露發行價格。另外，6.1%的私募發行方案將依市場條件來決定，目前銀行在尋找潛力投資人。

另外，BIDV 在財政部核准後將發放股票股利 (比率為 21%)。其計畫預期將於 2025 年初完成。

HDBank 領導人預期 2024 年獲利將高出計劃，來到 16 兆多越盾

胡志明市發展商業股份銀行 (HDBank) 財務經理 Pham Van Dau 先生表示，獲利可望逾 16 兆越盾，高出股東通過的計劃 (15.852 兆越盾)。HDB 計畫明年成長目標最低將為 25%，其中稅前盈餘將成長 25%至 20 兆越盾左右。

MIC 保險公司即將認銷 2,600 萬股以增資至近 2 兆越盾

軍隊保險股份公司 (HOSE : MIG) 將認銷 2,590 萬股 (比率為 15%)，認銷價格為每股 10,000 越盾。籌集資金將為 2,590 億越盾。預期在發行後，MIC 註冊資本將由 1.726 兆越盾增加至逾 1.986 兆越盾 (增加 2,590 億越盾)。另外，公司計畫發行 280 萬股給員工。若完成這兩個方案，註冊資本將近 2.014 兆越盾。6 月初 MIC 已支出 1,720 億多越盾來發放股息。

第三季 MIC 稅前盈餘較去年同期萎縮 42%至 308 億越盾。今年前三季獲利縮減 3.3%至 2,074 億越盾，達成年度計劃的 47.1%。

資料來源：Vietnambiz

市場統計

撮合統計

推升指數上漲的前五名股票

HOSE				HNX			
股票代碼	收盤價 (越盾)	漲跌 %	影響指數 %	股票代碼	收盤價 (VND)	漲跌 %	影響指數 %
FPT	144,300	3.52%	0.14%	PVI	49,500	2.70%	0.10%
VCB	93,300	0.76%	0.08%	KSV	47,100	3.06%	0.09%
BID	46,750	1.41%	0.07%	MBS	28,000	2.19%	0.08%
BVH	47,500	6.98%	0.05%	VCS	65,800	2.33%	0.08%
HPG	26,750	1.33%	0.04%	PVS	34,400	1.47%	0.08%

拖累指數的前五名股票

HOSE				HNX			
股票代碼	收盤價 (越盾)	漲跌 %	影響指數 %	股票代碼	收盤價 (越盾)	漲跌 %	影響指數 %
VHM	40,800	-0.73%	-0.03%	SHN	6,200	-6.06%	-0.02%
VIC	40,500	-0.49%	-0.02%	HTC	26,300	-9.62%	-0.01%
EIB	18,500	-1.60%	-0.01%	THD	35,900	-0.28%	-0.01%
NVL	10,950	-1.35%	-0.01%	C69	6,400	-3.03%	0.00%
VRE	17,900	-0.56%	0.00%	HGM	150,000	-0.66%	0.00%

前五名成交量

HOSE				HNX			
股票代碼	收盤價 (越盾)	漲跌 %	成交量 (股)	股票代碼	收盤價 (越盾)	漲跌 %	成交量 (千股)
VIX	10,050	0.50%	15,921,421	TIG	13,500	3.85%	5,171,719
HPG	26,750	1.33%	13,886,852	MBS	28,000	2.19%	3,873,080
DXG	17,500	0.57%	13,264,582	TNG	25,000	0.81%	3,334,413
FPT	144,300	3.52%	11,617,080	SHS	13,200	0.00%	3,263,016
SSI	24,550	1.03%	9,024,766	MST	6,000	1.69%	3,202,768

前五名成交值

HOSE				HNX			
股票代碼	收盤價 (越盾)	漲跌 %	成交值 (十億越盾)	股票代碼	收盤價 (越盾)	漲跌 %	成交值 (十億越盾)
FPT	144,300	3.52%	1,656.5	MBS	28,000	2.19%	107.7
HPG	26,750	1.33%	369.4	TNG	25,000	0.81%	84.1
MWG	60,500	0.83%	334.3	TIG	13,500	3.85%	68.1
MSN	73,200	1.10%	322.7	PVS	34,400	1.47%	62.2
CTR	119,500	1.62%	319.7	SHS	13,200	0.00%	43.1

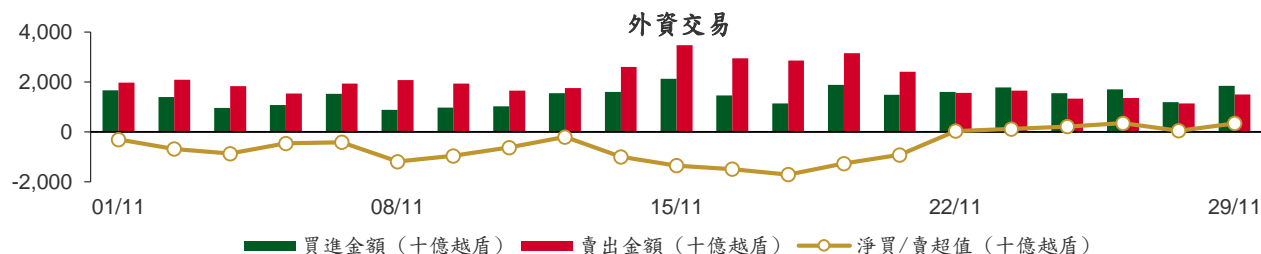
議價交易

前五名股

HOSE			HNX		
股票代碼	成交量 (股)	成交值 (十億越盾)	股票代碼	成交量 (股)	成交值 (十億越盾)
FPT	1,901,000	272.28	BAB	2,188,000	26.26
MSN	2,664,500	193.02	LIG	5,107,000	14.81
HPG	7,138,700	185.54	HUT	680,000	10.74
SHB	15,882,503	163.59	MBS	120,000	3.30
STB	4,665,000	154.98	TNG	90,300	2.25

外資交易行情 (股票)

證交所	買進成交量 (百萬股)	買進金額 (十億越盾)	賣出成交量 (百萬股)	賣出金額 (十億越盾)	淨買/賣成 交易 (百萬股)	淨買/賣超值 (十億越盾)
HOSE	40.07	1,812.06	41.17	1,482.14	(1.10)	329.92
HNX	1.32	36.11	0.94	21.45	0.38	14.66
總計	41.39	1,848.17	42.10	1,503.59	(0.72)	344.58



前五名買進

HOSE				HNX			
股票代碼	收盤價 (越盾)	成交量 (股)	成交值 (十億越盾)	股票代碼	收盤價 (越盾)	成交量 (股)	成交值 (十億越盾)
FPT	144,300	4,127,607	587.39	MBS	28,000	439,105	12.24
MSN	73,200	3,583,800	259.93	IDC	55,400	138,300	7.64
HPG	26,750	3,471,918	89.32	PVS	34,400	159,400	5.48
CTR	119,500	603,800	72.18	TIG	13,500	178,100	2.33
MWG	60,500	1,130,100	67.98	DTD	26,700	54,000	1.44

前五名賣出

HOSE				HNX			
股票代碼	收盤價 (越盾)	成交量 (股)	成交值 (十億越盾)	股票代碼	收盤價 (越盾)	成交量 (股)	成交值 (十億越盾)
FPT	144,300	2,459,291	350.36	TNG	25,000	217,500	5.45
MSN	73,200	2,365,676	171.42	MBS	28,000	151,600	4.17
VRE	17,900	4,988,042	89.05	IDC	55,400	54,800	3.01
TCB	23,600	3,617,624	84.99	VC3	28,800	47,600	1.37
VHM	40,800	1,492,729	61.07	IDV	40,600	33,100	1.28

前五名淨買超

HOSE				HNX			
股票代碼	收盤價 (越盾)	淨買超股數 (股)	淨買超值 (十億越盾)	股票代碼	收盤價 (越盾)	淨買超股數 (股)	淨買超值 (十億越盾)
FPT	144,300	1,668,316	237.03	MBS	28,000	287,505	8.07
MSN	73,200	1,218,124	88.51	IDC	55,400	83,500	4.64
HPG	26,750	2,728,289	69.56	PVS	34,400	128,500	4.42
CTR	119,500	537,299	64.18	DTD	26,700	53,975	1.44
PNJ	92,900	580,843	53.96	TIG	13,500	92,700	1.21

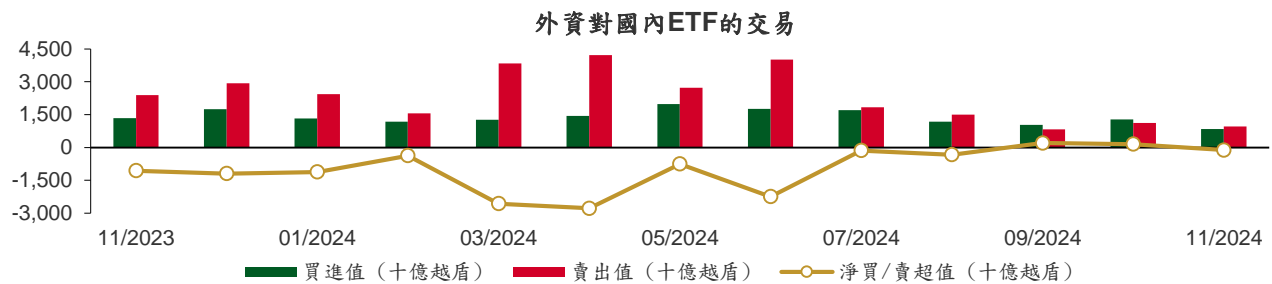
前五名淨賣超

HOSE				HNX			
股票代碼	收盤價 (越盾)	淨賣超股數 (股)	淨賣超值 (十億越盾)	股票代碼	收盤價 (越盾)	淨賣超股數 (股)	淨賣超值 (十億越盾)
VRE	17,900	(4,153,642)	(74.99)	TNG	25,000	(161,300)	(4.03)
VHM	40,800	(1,300,429)	(53.20)	IDV	40,600	(33,000)	(1.27)
HDB	25,350	(1,838,600)	(46.58)	VGS	32,300	(18,500)	(0.60)
VCB	93,300	(291,394)	(27.09)	VC3	28,800	(17,200)	(0.50)
TCB	23,600	(863,889)	(20.25)	PSW	8,500	(32,200)	(0.26)

ETF 交易

價格統計				
ETF 代碼	收盤價 (越盾)	漲跌 (%)	成交量 (股)	成交值 (十億越盾)
E1VFN30	22,920	1.0%	179,329	4.10
FUEMAV30	15,850	0.5%	2,331,504	36.47
FUESSV30	16,280	0.8%	13,801	0.22
FUESSV50	19,540	0.8%	5,751	0.11
FUESSVFL	21,150	0.9%	111,152	2.33
FUEVFN30	32,490	0.9%	418,015	13.47
FUEVN100	17,500	-0.8%	31,148	0.54
FUEIP100	8,600	7.0%	1,100	0.01
FUEKIV30	8,810	1.5%	300	0.00
FUEDCMID	11,600	0.7%	3,325	0.04
FUEKIVFS	12,570	1.4%	100	0.00
FUEMAVND	13,710	0.7%	8,500	0.12
FUEFCV50	11,840	-2.1%	5,901	0.07
FUEBFVND	12,510	0.0%	0	0.00
FUEKIVND	12,220	1.7%	100	0.00
FUEABVND	10,000	0.0%	0	0.00
總計			3,110,026	57.48

外資交易			
ETF 代碼	買進金額 (十億越盾)	賣出金額 (十億越盾)	淨買/賣超值 (十億越盾)
E1VFN30	3.21	2.29	0.92
FUEMAV30	36.47	36.46	0.00
FUESSV30	0.20	0.02	0.18
FUESSV50	0.08	0.01	0.08
FUESSVFL	0.05	0.63	(0.58)
FUEVFN30	2.36	10.65	(8.29)
FUEVN100	0.03	0.24	(0.21)
FUEIP100	0.01	0.00	0.01
FUEKIV30	0.00	0.00	0.00
FUEDCMID	0.04	0.00	0.04
FUEKIVFS	0.00	0.00	0.00
FUEMAVND	0.12	0.10	0.02
FUEFCV50	0.00	0.00	0.00
FUEBFVND	0.00	0.00	0.00
FUEKIVND	0.00	0.00	0.00
FUEABVND	0.00	0.00	0.00
總計	42.57	50.39	(7.83)



從2023年11月1日至2024年11月29日國內ETF價格變動



權證資訊

權證代碼(*)	收盤價 (越盾)	漲跌 (%)	成交量	到期的天數	標的股票之價格 (越盾)	權證理論價格 (越盾) (**)	與收盤價的差異(越盾)	履約價格(越盾)	行使比例 n:1	最後交易日
CACB2403	700	2.9%	21,540	146	25,200	391	(309)	25,000	4.0	24/04/2025
CACB2404	910	1.1%	11,730	237	25,200	501	(409)	25,000	4.0	24/07/2025
CFPT2314	6,830	9.5%	97,060	39	144,300	6,768	(62)	86,350	8.6	07/01/2025
CFPT2401	2,170	26.9%	80,440	5	144,300	2,277	107	124,770	8.6	04/12/2024
CFPT2402	6,600	20.2%	280,390	237	144,300	4,530	(2,070)	135,000	4.0	24/07/2025
CFPT2403	5,170	20.2%	92,690	146	144,300	3,837	(1,333)	135,000	4.0	24/04/2025
CHPG2333	80	0.0%	75,350	6	26,750	113	33	26,360	5.5	05/12/2024
CHPG2334	210	0.0%	49,320	39	26,750	129	(81)	26,810	7.3	07/01/2025
CHPG2339	620	-10.1%	4,880	34	26,750	333	(287)	27,470	1.8	02/01/2025
CHPG2402	1,380	3.0%	25,640	171	26,750	551	(829)	28,180	2.7	19/05/2025
CHPG2403	330	6.5%	8,270	95	26,750	95	(235)	30,500	4.0	04/03/2025
CHPG2406	1,140	1.8%	5,740	329	26,750	608	(532)	28,000	4.0	24/10/2025
CHPG2407	900	4.7%	13,370	146	26,750	580	(320)	26,000	4.0	24/04/2025
CHPG2408	1,030	3.0%	6,710	237	26,750	595	(435)	27,000	4.0	24/07/2025
CMBB2315	1,320	-0.8%	15,190	39	24,150	1,190	(130)	19,570	3.9	07/01/2025
CMBB2402	1,680	0.6%	79,280	171	24,150	1,055	(625)	23,480	2.0	19/05/2025
CMBB2403	610	-3.2%	13,580	5	24,150	589	(21)	23,000	2.0	04/12/2024
CMBB2404	1,160	0.0%	1,240	95	24,150	819	(341)	23,500	2.0	04/03/2025
CMBB2405	650	1.6%	10,870	237	24,150	333	(317)	26,000	4.0	24/07/2025
CMBB2406	550	0.0%	4,800	146	24,150	309	(241)	25,000	4.0	24/04/2025
CMSN2317	90	-18.2%	410	34	73,200	22	(68)	86,870	8.0	02/01/2025
CMSN2401	800	-1.2%	21,570	95	73,200	266	(534)	82,000	8.0	04/03/2025
CMSN2403	10	0.0%	5,920	13	73,200	0	(10)	90,000	5.0	12/12/2024
CMSN2404	2,420	5.2%	1,430	237	73,200	1,508	(912)	79,000	4.0	24/07/2025
CMSN2405	1,680	5.0%	112,010	146	73,200	1,047	(633)	79,000	4.0	24/04/2025
CMWG2314	960	0.0%	96,130	39	60,500	942	(18)	51,590	9.9	07/01/2025
CMWG2401	1,500	1.4%	5,930	171	60,500	1,070	(430)	65,480	4.0	19/05/2025
CMWG2402	10	-90.0%	32,590	5	60,500	44	34	63,490	5.0	04/12/2024
CMWG2403	740	2.8%	46,730	95	60,500	603	(137)	64,490	5.0	04/03/2025
CMWG2405	1,360	0.7%	5,930	146	60,500	906	(454)	66,000	4.0	24/04/2025
CMWG2406	2,000	1.0%	21,480	237	60,500	1,313	(687)	66,000	4.0	24/07/2025
CPOW2315	300	-3.2%	3,320	34	12,400	63	(237)	13,460	2.0	02/01/2025
CSHB2306	180	-10.0%	1,730	34	10,300	3	(177)	12,240	1.9	02/01/2025
CSTB2328	220	0.0%	312,640	39	33,300	188	(32)	33,000	8.0	07/01/2025
CSTB2333	400	8.1%	13,760	34	33,300	174	(226)	36,110	2.0	02/01/2025
CSTB2402	1,900	2.7%	23,820	171	33,300	1,599	(301)	30,000	3.0	19/05/2025
CSTB2403	840	6.3%	1,430	5	33,300	829	(11)	30,000	4.0	04/12/2024
CSTB2404	1,060	-1.9%	11,640	95	33,300	864	(196)	31,000	4.0	04/03/2025
CSTB2407	290	7.4%	17,220	13	33,300	237	(53)	33,000	4.0	12/12/2024
CSTB2408	650	0.0%	3,770	146	33,300	397	(253)	36,000	4.0	24/04/2025
CSTB2409	980	3.2%	6,940	237	33,300	585	(395)	36,000	4.0	24/07/2025
CTCB2402	30	0.0%	58,700	13	23,600	1	(29)	27,500	2.0	12/12/2024
CTPB2402	780	-6.0%	20,960	5	16,200	743	(37)	15,020	1.6	04/12/2024
CVHM2318	80	0.0%	1,130	34	40,800	0	(80)	53,460	5.0	02/01/2025
CVHM2402	1,300	-1.5%	2,400	95	40,800	576	(724)	41,500	4.0	04/03/2025
CVHM2403	270	-27.0%	67,710	5	40,800	198	(72)	40,500	4.0	04/12/2024
CVHM2405	60	-33.3%	218,190	13	40,800	13	(47)	45,000	4.0	12/12/2024
CVHM2406	800	-3.6%	29,830	237	40,800	340	(460)	50,000	4.0	24/07/2025
CVHM2407	520	-3.7%	136,860	146	40,800	207	(313)	49,000	4.0	24/04/2025
CVIB2305	350	6.1%	39,220	39	19,000	306	(44)	17,750	4.8	07/01/2025
CVIB2402	810	2.5%	17,520	171	19,000	475	(335)	20,510	1.7	19/05/2025
CVIB2405	1,280	2.4%	1,880	146	19,000	928	(352)	18,000	2.0	24/04/2025

本日報由富鑫證券股份有限公司研究部發佈，以上所有資訊乃源於可靠之消息來源，但由於證券市場瞬息萬變且受許多不可預測之因素影響，投資人應審慎投資，自負風險。

CVIB2406	670	1.5%	5,800	237	19,000	421	(249)	19,000	4.0	24/07/2025
CVIC2314	30	-50.0%	1,350	34	40,500	1	(29)	54,570	5.0	02/01/2025
CVIC2401	10	-50.0%	67,210	5	40,500	1	(9)	45,500	4.0	04/12/2024
CVIC2402	20	-33.3%	57,560	13	40,500	0	(20)	50,000	4.0	12/12/2024
CVIC2404	920	-2.1%	6,440	146	40,500	667	(253)	43,000	4.0	24/04/2025
CVIC2405	1,300	-0.8%	2,790	237	40,500	933	(367)	43,000	4.0	24/07/2025
CVNM2311	40	0.0%	21,710	39	64,600	1	(39)	75,820	9.5	07/01/2025
CVNM2315	50	25.0%	720	34	64,600	0	(50)	84,240	3.8	02/01/2025
CVNM2401	1,140	1.8%	27,720	171	64,600	541	(599)	63,830	7.7	19/05/2025
CVNM2402	30	-25.0%	10,050	5	64,600	1	(29)	68,180	7.7	04/12/2024
CVNM2405	1,210	0.0%	2,120	146	64,600	503	(707)	68,000	4.0	24/04/2025
CVNM2406	1,640	0.6%	33,680	237	64,600	662	(978)	69,000	4.0	24/07/2025
CVPB2315	40	0.0%	427,250	39	19,150	9	(31)	22,170	5.4	07/01/2025
CVPB2319	70	-12.5%	36,390	34	19,150	9	(61)	22,740	1.8	02/01/2025
CVPB2401	1,050	-1.9%	21,500	171	19,150	638	(412)	19,940	1.9	19/05/2025
CVPB2402	240	-7.7%	34,750	5	19,150	178	(62)	19,000	2.0	04/12/2024
CVPB2403	890	0.0%	9,110	95	19,150	610	(280)	19,000	2.0	04/03/2025
CVPB2406	60	-14.3%	40,400	13	19,150	28	(32)	20,500	2.0	12/12/2024
CVPB2407	560	0.0%	36,380	237	19,150	280	(280)	21,000	4.0	24/07/2025
CVPB2408	750	2.7%	2,040	146	19,150	365	(385)	21,000	2.0	24/04/2025
CVRE2320	30	0.0%	4,460	34	17,900	0	(30)	32,330	2.0	02/01/2025
CVRE2401	10	0.0%	0	5	17,900	0	(10)	21,500	4.0	04/12/2024
CVRE2402	140	-6.7%	44,010	95	17,900	30	(110)	23,500	4.0	04/03/2025
CVRE2405	840	-5.6%	35,590	146	17,900	616	(224)	19,000	2.0	24/04/2025
CVRE2406	590	-4.8%	39,430	237	17,900	429	(161)	19,000	4.0	24/07/2025

(*) 歐式交易方式，以現金交易

(**) PHS 採用 Black-Scholes 估價方式

長期投資股

股票代碼	證券所	現時價格	目標價*	報告日
HDB	HOSE	25,350	68,000	29/11/2024
DBD	HOSE	56,400	33,600	26/11/2024
MBB	HOSE	24,150	31,100	21/11/2024
IMP	HOSE	44,850	42,550	19/11/2024
ACB	HOSE	25,200	31,900	04/11/2024
VPB	HOSE	19,150	24,600	02/10/2024
SAB	HOSE	56,100	70,700	26/09/2024
KDH	HOSE	33,150	43,700	25/09/2024
CTG	HOSE	35,750	40,200	18/09/2024
HPG	HOSE	26,750	28,200	06/09/2024
PVT	HOSE	27,000	31,650	26/08/2024
POW	HOSE	12,400	15,900	23/08/2024
TCB	HOSE	23,600	28,200	21/08/2024
DRI	UPCOM	12,570	14,100	20/08/2024
TCM	HOSE	48,400	58,500	14/08/2024
NT2	HOSE	19,550	22,300	09/08/2024
VNM	HOSE	64,600	76,100	07/08/2024
BMI	HOSE	21,250	29,200	07/08/2024
IJC	HOSE	13,400	17,300	06/08/2024
QNS	UPCOM	50,801	58,500	02/08/2024
ANV	HOSE	18,450	35,300	05/07/2024
DPR	HOSE	38,000	44,600	02/07/2024
GEG	HOSE	11,100	18,300	01/07/2024
GAS	HOSE	69,600	82,900	03/06/2024
VHC	HOSE	72,800	79,300	28/05/2024
BSR	UPCOM	19,588	23,200	24/05/2024
CTD	HOSE	65,800	87,500	24/05/2024
DGC	HOSE	109,500	118,800	08/05/2024

FMC	HOSE	48,200	55,100	04/05/2024
PVD	HOSE	23,700	31,000	02/05/2024
STK	HOSE	24,350	38,550	04/04/2024
MSB	HOSE	11,500	20,700	19/03/2024
VIB	HOSE	19,000	27,000	07/02/2024
VHM	HOSE	40,800	63,300	26/01/2024
MSH	HOSE	49,200	55,900	17/01/2024
SIP	HOSE	78,600	83,400	10/01/2024
KBC	HOSE	27,750	36,000	10/01/2024
IDC	HNX	55,400	56,000	10/01/2024
VCB	HOSE	93,300	87,329	10/01/2024
BID	HOSE	46,750	55,870	10/01/2024
TPB	HOSE	16,200	24,130	10/01/2024
OCB	HOSE	10,750	19,164	10/01/2024
STB	HOSE	33,300	34,494	10/01/2024
LPB	HOSE	32,250	18,389	10/01/2024
SHB	HOSE	10,300	16,146	10/01/2024
MWG	HOSE	60,500	61,600	10/01/2024
FRT	HOSE	178,500	119,200	10/01/2024
DGW	HOSE	43,250	55,300	10/01/2024
PNJ	HOSE	92,900	101,000	10/01/2024
PLX	HOSE	40,000	42,300	10/01/2024
PVS	HNX	34,400	40,300	10/01/2024
NLG	HOSE	38,450	40,600	10/01/2024
VRE	HOSE	17,900	37,700	10/01/2024

資料來源: PHS 收集

*若除權交易日發生在報告日後將影響目標價

免責聲明

這份報告由富鑫證券股份公司研究員製作。以上資訊乃基於相信為可靠之來源所彙編，惟本公司不負責其完整性與準確性。本日報並不作為買賣任何股票之推薦或邀約。富鑫證券與其相關子公司、管理人員與職員皆可能持有上述之任何證券。富鑫證券（或其任何相關子公司）隨時可能對上述之任何公司進行或承攬投資銀行業務或其他業務。本報告中包含的所有意見與估計，代表我們截至此日期所作之判斷，其後若有任何因素導致更動，本公司恕不另行通知。

富鑫證券股份公司

地址：21st Floor, Phu My Hung Building, 08 Hoang Van Thai Street, Tan Phu Ward, District 7, HCMC.

電話號碼：(84-28) 5 413 5479

客服專線：(84-28) 1900 25 23 58

傳真號碼：+84 28 5413 5473

胡志明市

富美興交易室

地址：Ground Floor, CR2-08, 107 Ton Dat Tien,
Tan Phu Ward, District 7, Ho Chi Minh City

電話號碼：(84-28) 5 413 5478

傳真號碼：+84 28 5413 5473

Tan Binh 分行

地址：Park Legend Building, 251 Hoang Van Thu
Street, Ward 2, Tan Binh District, HCMC

電話號碼：(84-28) 3813 2401

傳真號碼：(84-28) 3813 2415

第三郡分行

地址：4th & 5th Floor, D&D Tower, 458 Nguyen Thi
Minh Khai, Ward 2, District 3, HCMC

電話號碼：(84-28) 382 08068

傳真號碼：(84-28) 3820 8206

第一郡分行

地址：Room 1003A, 10th Floor, No. 81-83-83B-85
Ham Nghi Street, Nguyen Thai Binh Ward,
District 1, HCMC

電話號碼：(84-28) 3 535 6060

傳真號碼：(84-28) 3 535 2912

河內市

Ha Noi 分行

地址：5th Floor, Vinafor Building, No.127 Lo
Duc, Dong Mac Ward, Hai Ba Trung
District, Ha Noi

電話號碼：(84-24) 3 933 4566

傳真號碼：(84-24) 3 933 4820

Thanh Xuan 分行

地址：5th Floor, UDIC Complex Building, N04
Hoang Dao Thuy, Trung Hoa Ward, Cau Giay
District, Ha Noi

電話號碼：(84-24) 6 250 9999

傳真號碼：(84-24) 6 250 6666

海防市

海防分行

地址：2nd Floor, Eliteco Building No.18 Tran
Hung Dao, Hoang Van Thu Ward, Hong Bang
District, Hai Phong

電話號碼：(84-225) 384 1810

傳真號碼：(84-225) 384 1801