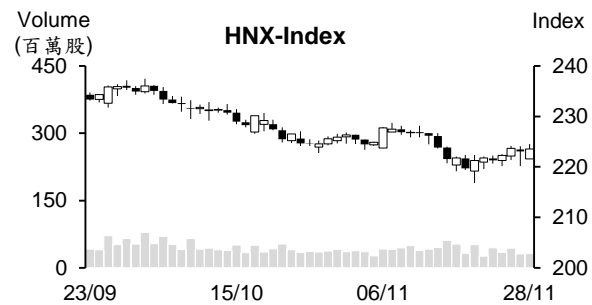
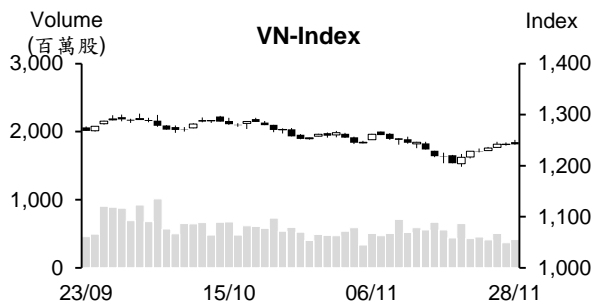


## 越股行情

28/11/2024	HOSE		VN30		HNX	
收盤價	1,242.11	0.01%	1,301.52	0.04%	223.57	0.21%
成交股數(百萬股)	<b>477.68</b>	<b>11.35%</b>	<b>191.99</b>	<b>25.81%</b>	<b>34.38</b>	<b>2.27%</b>
撮合股數(百萬股)	<b>414.97</b>	<b>13.31%</b>	<b>145.73</b>	<b>28.33%</b>	<b>31.58</b>	<b>2.32%</b>
與最近 20 日的平均水位相比	509.84	-18.61%	185.15	-21.29%	40.59	-22.21%
成交值(十億越盾)	<b>11,151</b>	<b>-1.86%</b>	<b>5,771</b>	<b>0.77%</b>	<b>573</b>	<b>0.17%</b>
撮合成交值(十億越盾)	<b>9,485</b>	<b>2.31%</b>	<b>4,514</b>	<b>6.00%</b>	<b>541</b>	<b>5.78%</b>
與最近 20 日之平均比較	12,261	-22.65%	5,912	-23.65%	729	-25.79%
上漲家數	170	38%	11	37%	59	32%
下跌家數	169	38%	13	43%	61	33%
持平家數	106	24%	6	20%	64	35%



## 市場概況

買盤進場意願不足，使 VN 指數在上攻至 1,250 點附近後已呈現震盪，最終僅以小紅作收。盤初指數在藍籌股上揚之帶動下上升 5 點。然其後在不動產及指標銀行股回落之影響下，指數上漲動能逐漸減弱。透過盤面觀察，中型石油、橡膠、Viettel、輪胎及藥品股紛紛上揚。量能較昨日略微擴增，顯示市場投資氣氛仍有所偏向謹慎。至於外資之交易，外資連續五個交易日維持加碼，然今日淨買超金額不到 500 億越盾。

## 技術分析

VN 指數進入 1240-1260 點壓力區呈現震盪，使今日 K 線出現上影線。量能亦因午盤交易時段賣壓湧現而擴增。若 K 線出現大黑棒，加上量能擴增，就確認短線指數在這區間已見頂；河內部分，HNX 指數今日以小紅作收。透過盤面觀察，HNX 的委買量有所提升，預期指數可望持續，然指數在進入 225-228 點區間時可能呈現震盪。操作上建議投資人可續抱投資部位且密切觀察在壓力區附近的賣壓。若賣壓湧現，投資人需要調降投資部。

## 建議股名單: FOX (加碼)

(請參考第 2 頁)

## 當日調整股名單

次號	股票代碼	評等	評等日	現時價格	買入區間	持股表現	目標價	預期獲利	停損價	預期損失	備註
1	FOX	加碼	29/11/2024	94.90	94.90	0.0%	106.0	11.7%	89	-6.2%	積累上漲動能。

## 投資組合部位

次號	股票代碼	評等	評等日	現時價格	買入區間	持股表現	目標價	預期獲利	停損價	預期損失	備註
1	VIB	加碼	19/11/2024	18.90	18.20	3.8%	19.5	7.1%	17.7	-2.7%	
2	HDG	加碼	25/11/2024	28.90	28.25	2.3%	31	9.7%	26.8	-5%	
3	TCM	加碼	26/11/2024	47.05	47.30	-0.5%	51.5	8.9%	44.7	-5%	
4	ACV	加碼	28/11/2024	124.30	122	1.9%	133	9.0%	116	-5%	

### 大米出口金額突破 50 億美元，創下歷史新高

據海關總局之統計數據顯示，2024 年 11 月上半月大米出口量為 293,484 噸，推升 2024 年 1 月 1 日至 11 月 15 日大米出口量成長 9.16% 至 805 萬噸，出口值同步擴增 21.49% 至 50.5 億美元。2024 年年初大米出口價格維持在高水位，平均出口價格為每噸 626 美元，較去年同期上漲 12%。

菲律賓為今年前十個月越南大米的最大出口市場，佔越南大米出口量的 46.93% 及出口值的 46.05%。大米對其市場的出口量成長 38.38% 至近 364 萬噸及出口值增長 59.14% 至近 22.4 億美元，平均大米出口價格上漲 15%。

越南食品協會 (VFA) 消息指出，上周國際大米價格回升且越南大米價格維持在全球最高水位。越南 5% 碎米價格在回落至每噸近 500 美元後，11 月 21 日回升至每噸 515-520 美元，目前再度上漲至每噸 522 美元。

### 中心匯率大幅下跌

11 月 28 日越南國家銀行 (SBV) 將中心匯率大幅調降 24 越盾至 1 美元 24,271 越盾。以 5% 漲跌幅度，匯率區間為 23,057-25,485 越盾。

商業銀行的匯率為 25,383 越盾，較 11 月 26 日下跌 32 越盾。大型銀行的美元賣出價格為 25,484 越盾，較 27 日上午下跌 25 越盾，但仍接近規定的匯率上限。

自今年初至 11 月 28 日，匯率上漲 1,050 越盾左右 (相當於上漲 4.3%)。10 月及 11 月越盾貶值 3%。

黑市匯率為 25,650-25,750 越盾，較去年底上漲 1,000 越盾 (相當於上漲 4%)。

### RON 95 汽油價格上漲至每公升近 21,000 越盾。

據 11 月 28 日下午 3 時財政部與工商部發佈之燃料價格調整通知，E5 汽油價格上漲 500 越盾至每公升 19,720 越盾、RON 95 汽油價格亦上漲 330 越盾至每公升 20,850 越盾。相較於 7 日前，柴油價格上漲 270 越盾至 18,770 越盾。煤油及重油價格亦分別上漲 220 越盾及 110 越盾。

資料來源：VnEconomy、Cafef、Vietstock

### **BFC 計畫今年 12 月支出近 290 億越盾來發放現金股息**

11 月 27 日 Binh Dien 肥料股份公司 (HOSE : BFC) 董事會已通過有關將於 12 月 30 日發放 2024 年第一次現金股息 (比率為 5%) 之方案。除權交易日為 12 月 17 日。目前公司流通股數近 5720 萬股，預期這次公司支付的股息金額將為 286 億越盾左右。

### **雖然虧損，但 MPC 仍支出 3,000 億多越盾來發放股息**

據 Minh Phu 水產集團股份公司 (MPC) 之公佈，除權交易日為 12 月 9 日。公司計劃將於 2025 年 1 月 9 日發放 2023 年現金股息 (比率為 7.5%)。以逾 4 億流通股，預期這次公司支付的股息金額將為 3,000 億多越盾。

今年前三季 MPC 營收較去年同期成長 45% 至逾 10.8 兆越盾，但公司虧損 440 億越盾 (去年同期公司虧損 1,140 億越盾)。公司計劃 2024 年出口量將為 7 萬噸、營收將為 18.569 兆越盾、稅後盈餘將近 1.266 兆越盾 (歷史新高)。總計，公司獲利遠低於年度計劃。

### **TV2 即將發放 2023 年股息**

第二號電力建設諮詢股份公司 (PECC2, HoSE : TV2) 最近公佈有關 2023 年股息及以書面方式詢問股東之意見以補充經營業務等方案。

除權交易日為 12 月 5 日。公司計畫將於 12 月 12 日發放 2023 年現金股息 (比率為 10%)。

2024 年第三季 TV2 營收淨額較去年同期成長 38% 至 2,920 億越盾。毛利成長 47% 至 530 億越盾。另外，行政管理費用大增 50% 至 290 億越盾，但對經營結果的影響不大。總計，第三季淨利增長 14% 至 190 億越盾。

今年前三季 TV2 營收成長 86% 至 8,920 億越盾、稅前及稅後盈餘分別成長 15% 和 13% 至 560 億越盾及 450 億越盾，分別達成年度計劃的 70% 及 85%。

資料來源：Vietstock、Vietnambiz、Fireant

## 市場統計

### 撮合統計

#### 推升指數上漲的前五名股票

HOSE				HNX			
股票代碼	收盤價 (越盾)	漲跌 %	影響指數 %	股票代碼	收盤價 (VND)	漲跌 %	影響指數 %
CTG	35,400	0.71%	0.03%	DHT	88,400	9.54%	0.20%
VIB	18,900	2.16%	0.02%	DTK	11,900	4.39%	0.11%
PLX	40,000	2.30%	0.02%	NTP	60,200	2.91%	0.08%
FPT	139,400	0.36%	0.01%	KSV	45,700	1.78%	0.05%
TCB	23,600	0.43%	0.01%	VC7	11,300	9.71%	0.03%

#### 拖累指數的前五名股票

HOSE				HNX			
股票代碼	收盤價 (越盾)	漲跌 %	影響指數 %	股票代碼	收盤價 (越盾)	漲跌 %	影響指數 %
VHM	41,100	-1.91%	-0.07%	SHS	13,200	-1.49%	-0.05%
BID	46,100	-0.54%	-0.03%	PTI	30,300	-5.02%	-0.04%
SAB	55,500	-1.07%	-0.02%	VCS	64,300	-0.77%	-0.03%
LPB	32,000	-0.93%	-0.01%	SAF	55,200	-8.76%	-0.02%
VCB	92,600	-0.11%	-0.01%	PHN	78,000	-8.24%	-0.02%

#### 前五名成交量

HOSE				HNX			
股票代碼	收盤價 (越盾)	漲跌 %	成交量 (股)	股票代碼	收盤價 (越盾)	漲跌 %	成交量 (千股)
HPG	26,400	0.38%	14,139,732	SHS	13,200	-1.49%	3,564,112
VIB	18,900	2.16%	13,650,678	MBS	27,400	-0.36%	1,875,109
DXG	17,400	0.29%	13,246,031	CEO	14,200	0.00%	1,810,655
VPB	19,050	0.00%	11,980,090	VC7	11,300	9.71%	1,465,043
VIX	10,000	-0.50%	11,567,357	TIG	13,000	-0.76%	1,358,343

#### 前五名成交值

HOSE				HNX			
股票代碼	收盤價 (越盾)	漲跌 %	成交值 (十億越盾)	股票代碼	收盤價 (越盾)	漲跌 %	成交值 (十億越盾)
FPT	139,400	0.36%	661.5	MBS	27,400	-0.36%	51.8
HPG	26,400	0.38%	375.3	SHS	13,200	-1.49%	47.4
STB	33,150	-0.15%	282.8	PVS	33,900	-0.29%	44.6
VHM	41,100	-1.91%	270.7	TNG	24,800	0.00%	29.3
VIB	18,900	2.16%	256.2	NTP	60,200	2.91%	26.5

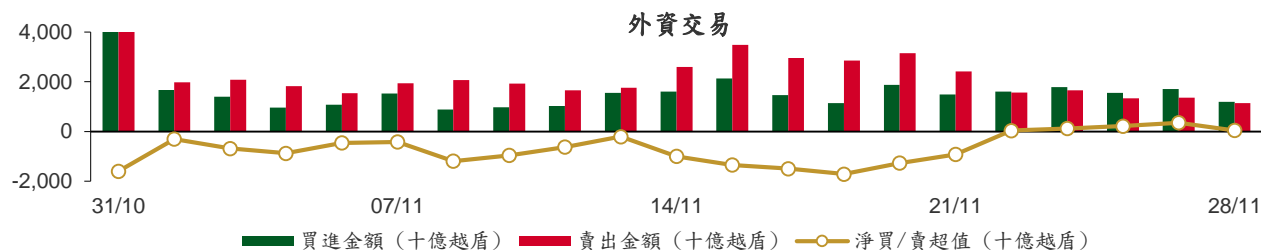
## 議價交易

### 前五名股

HOSE			HNX		
股票代碼	成交量 (股)	成交值 (十億越盾)	股票代碼	成交量 (股)	成交值 (十億越盾)
FPT	2,416,000	333.53	PVC	1,175,000	12.89
VIB	16,045,001	291.04	HUT	700,000	10.08
VPB	15,040,000	275.04	IDJ	530,000	3.18
LPB	3,600,000	118.80	VGS	74,000	2.38
HAH	2,000,000	88.60	API	310,000	2.26

## 外資交易行情 (股票)

證交所	買進成交量 (百萬股)	買進金額 (十億越盾)	賣出成交量 (百萬股)	賣出金額 (十億越盾)	淨買/賣成 交易 (百萬股)	淨買/賣超值 (十億越盾)
HOSE	29.56	1,163.97	36.20	1,119.01	(6.64)	44.96
HNX	0.99	24.70	0.91	23.03	0.07	1.67
<b>總計</b>	<b>30.54</b>	<b>1,188.67</b>	<b>37.11</b>	<b>1,142.04</b>	<b>(6.57)</b>	<b>46.63</b>



### 前五名買進

HOSE				HNX			
股票代碼	收盤價 (越盾)	成交量 (股)	成交值 (十億越盾)	股票代碼	收盤價 (越盾)	成交量 (股)	成交值 (十億越盾)
FPT	139,400	2,265,980	315.55	PVS	33,900	260,300	8.88
MSN	72,400	1,201,230	87.25	IDC	54,800	76,400	4.19
TCB	23,600	2,542,100	59.74	CEO	14,200	223,800	3.18
MBB	24,000	2,325,900	57.22	NTP	60,200	36,600	2.19
DGC	107,700	452,200	46.06	TNG	24,800	32,800	0.81

### 前五名賣出

HOSE				HNX			
股票代碼	收盤價 (越盾)	成交量 (股)	成交值 (十億越盾)	股票代碼	收盤價 (越盾)	成交量 (股)	成交值 (十億越盾)
FPT	139,400	626,102	87.23	IDC	54,800	128,000	7.00
SSI	24,300	3,391,051	82.51	PVS	33,900	96,200	3.29
HDB	25,300	2,785,600	70.10	VGS	32,400	76,300	2.46
VCB	92,600	663,475	61.73	MBS	27,400	59,000	1.62
MBB	24,000	2,327,400	57.25	SHS	13,200	105,200	1.40

### 前五名淨買超

HOSE				HNX			
股票代碼	收盤價 (越盾)	淨買超股數 (股)	淨買超值 (十億越盾)	股票代碼	收盤價 (越盾)	淨買超股數 (股)	淨買超值 (十億越盾)
FPT	139,400	1,639,878	228.32	PVS	33,900	164,100	5.59
MSN	72,400	1,066,030	77.41	CEO	14,200	217,563	3.09
DGC	107,700	346,500	34.75	NTP	60,200	36,400	2.17
DXG	17,400	1,568,900	27.46	VNR	22,900	21,800	0.50
TCB	23,600	1,101,200	25.88	DHT	88,400	4,200	0.37

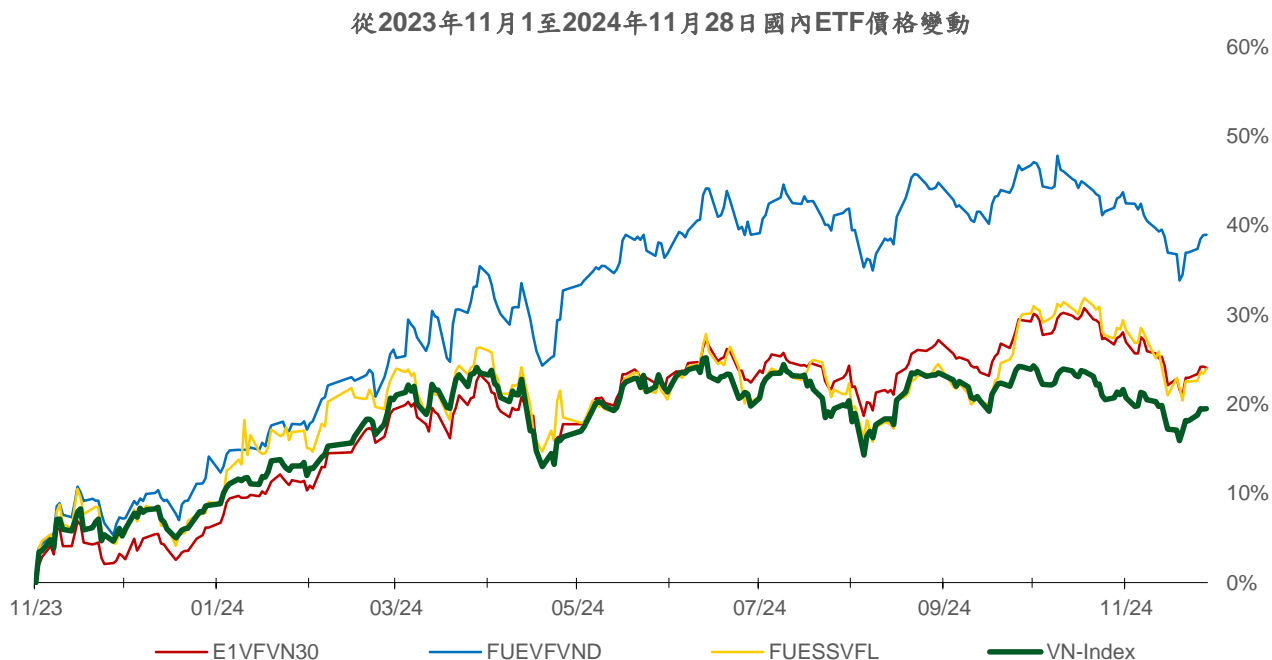
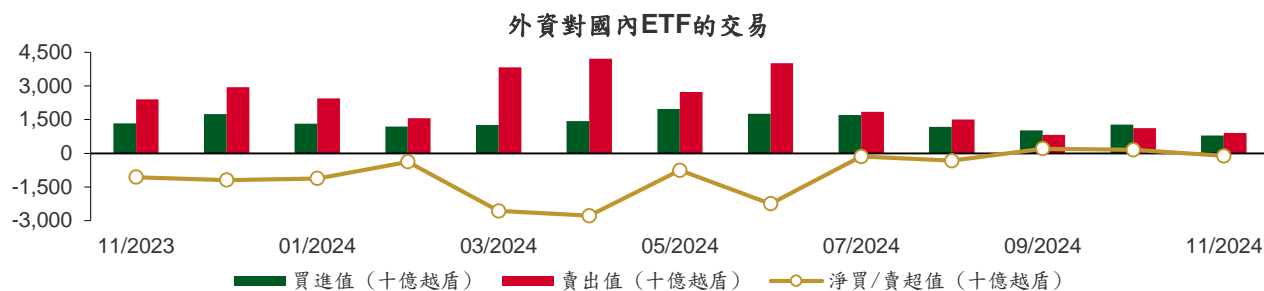
### 前五名淨賣超

HOSE				HNX			
股票代碼	收盤價 (越盾)	淨賣超股數 (股)	淨賣超值 (十億越盾)	股票代碼	收盤價 (越盾)	淨賣超股數 (股)	淨賣超值 (十億越盾)
SSI	24,300	(2,905,641)	(70.71)	IDC	54,800	(51,600)	(2.82)
HDB	25,300	(2,697,700)	(67.89)	VGS	32,400	(56,300)	(1.81)
VCB	92,600	(650,455)	(60.52)	MBS	27,400	(59,000)	(1.62)
VIB	18,900	(2,018,000)	(37.14)	TIG	13,000	(73,500)	(0.96)
STB	33,150	(1,017,000)	(33.81)	SHS	13,200	(57,000)	(0.76)

## ETF 交易

價格統計				
ETF 代碼	收盤價 (越盾)	漲跌 (%)	成交量 (股)	成交值 (十億越盾)
E1VFN30	22,700	-0.1%	187,958	4.28
FUEMAV30	15,770	1.0%	1,602	0.03
FUESSV30	16,150	-0.5%	35,839	0.58
FUESSV50	19,380	1.4%	5,800	0.11
FUESSVFL	20,970	0.4%	58,146	1.22
FUEVFN30	32,200	0.0%	991,024	31.90
FUEVN100	17,650	1.0%	48,235	0.84
FUEIP100	8,040	-0.6%	200	0.00
FUEKIV30	8,680	0.0%	1,201	0.01
FUEDCMID	11,520	0.0%	3,600	0.04
FUEKIVFS	12,400	0.0%	0	0.00
FUEMAVND	13,610	1.3%	900	0.01
FUEFCV50	12,100	1.8%	5,101	0.06
FUEBFVND	12,510	0.0%	0	0.00
FUEKIVND	12,010	0.0%	0	0.00
FUEABVND	10,000	0.0%	0	0.00
<b>總計</b>			<b>1,339,606</b>	<b>39.08</b>

外資交易			
ETF 代碼	買進金額 (十億越盾)	賣出金額 (十億越盾)	淨買/賣超值 (十億越盾)
E1VFN30	0.33	2.35	(2.02)
FUEMAV30	0.02	0.01	0.00
FUESSV30	0.50	0.01	0.49
FUESSV50	0.04	0.05	(0.01)
FUESSVFL	0.02	0.25	(0.24)
FUEVFN30	24.88	16.25	8.64
FUEVN100	0.06	0.15	(0.08)
FUEIP100	0.00	0.00	0.00
FUEKIV30	0.00	0.00	(0.00)
FUEDCMID	0.03	0.01	0.01
FUEKIVFS	0.00	0.00	0.00
FUEMAVND	0.01	0.01	0.00
FUEFCV50	0.00	0.00	0.00
FUEBFVND	0.00	0.00	0.00
FUEKIVND	0.00	0.00	0.00
FUEABVND	0.00	0.00	0.00
<b>總計</b>	<b>25.89</b>	<b>19.09</b>	<b>6.80</b>



## 權證資訊

權證代碼 (*)	收盤價 (越盾)	漲跌 (%)	成交量	到期的天數	標的股票 之價格 (越盾)	權證理 論價格 (越盾) (**)	與收盤價 的差異 (越盾)	履約價 (越盾)	行使比 例 n:1	最後交易日
CACB2403	680	1.5%	7,940	147	25,150	385	(295)	25,000	4.0	24/04/2025
CACB2404	900	1.1%	1,650	238	25,150	494	(406)	25,000	4.0	24/07/2025
CFPT2314	6,240	0.3%	20,830	40	139,400	6,199	(41)	86,350	8.6	07/01/2025
CFPT2401	1,710	0.0%	46,200	6	139,400	1,709	(1)	124,770	8.6	04/12/2024
CFPT2402	5,490	-0.2%	271,650	238	139,400	3,722	(1,768)	135,000	4.0	24/07/2025
CFPT2403	4,300	-0.2%	94,370	147	139,400	3,020	(1,280)	135,000	4.0	24/04/2025
CHPG2333	80	33.3%	70,180	7	26,400	80	0	26,360	5.5	05/12/2024
CHPG2334	210	0.0%	49,980	40	26,400	108	(102)	26,810	7.3	07/01/2025
CHPG2339	690	-23.3%	3,730	35	26,400	267	(423)	27,470	1.8	02/01/2025
CHPG2402	1,340	3.1%	47,270	172	26,400	496	(844)	28,180	2.7	19/05/2025
CHPG2403	310	-8.8%	59,830	96	26,400	80	(230)	30,500	4.0	04/03/2025
CHPG2406	1,120	3.7%	2,300	330	26,400	565	(555)	28,000	4.0	24/10/2025
CHPG2407	860	1.2%	29,690	147	26,400	529	(331)	26,000	4.0	24/04/2025
CHPG2408	1,000	2.0%	5,740	238	26,400	549	(451)	27,000	4.0	24/07/2025
CMBB2315	1,330	0.0%	9,710	40	24,000	1,152	(178)	19,570	3.9	07/01/2025
CMBB2402	1,670	1.8%	34,990	172	24,000	1,011	(659)	23,480	2.0	19/05/2025
CMBB2403	630	0.0%	49,270	6	24,000	525	(105)	23,000	2.0	04/12/2024
CMBB2404	1,160	-0.9%	1,090	96	24,000	775	(385)	23,500	2.0	04/03/2025
CMBB2405	640	0.0%	26,540	238	24,000	318	(322)	26,000	4.0	24/07/2025
CMBB2406	550	1.9%	20,870	147	24,000	293	(257)	25,000	4.0	24/04/2025
CMSN2317	110	0.0%	1,010	35	72,400	18	(92)	86,870	8.0	02/01/2025
CMSN2401	810	-8.0%	36,730	96	72,400	241	(569)	82,000	8.0	04/03/2025
CMSN2403	10	-50.0%	270,990	14	72,400	0	(10)	90,000	5.0	12/12/2024
CMSN2404	2,300	-1.7%	1,400	238	72,400	1,421	(879)	79,000	4.0	24/07/2025
CMSN2405	1,600	-2.4%	7,070	147	72,400	970	(630)	79,000	4.0	24/04/2025
CMWG2314	960	-5.0%	123,200	40	60,000	897	(63)	51,590	9.9	07/01/2025
CMWG2401	1,480	-1.3%	13,480	172	60,000	1,020	(460)	65,480	4.0	19/05/2025
CMWG2402	100	-16.7%	5,670	6	60,000	40	(60)	63,490	5.0	04/12/2024
CMWG2403	720	-10.0%	41,990	96	60,000	567	(153)	64,490	5.0	04/03/2025
CMWG2405	1,350	-4.3%	2,590	147	60,000	861	(489)	66,000	4.0	24/04/2025
CMWG2406	1,980	-2.9%	4,930	238	60,000	1,260	(720)	66,000	4.0	24/07/2025
CPOW2315	310	-3.1%	10,670	35	12,450	70	(240)	13,460	2.0	02/01/2025
CSHB2306	200	-23.1%	1,330	35	10,250	3	(197)	12,240	1.9	02/01/2025
CSTB2328	220	4.8%	507,510	40	33,150	180	(40)	33,000	8.0	07/01/2025
CSTB2333	370	0.0%	4,810	35	33,150	165	(205)	36,110	2.0	02/01/2025
CSTB2402	1,850	0.0%	40,830	172	33,150	1,565	(285)	30,000	3.0	19/05/2025
CSTB2403	790	6.8%	6,810	6	33,150	792	2	30,000	4.0	04/12/2024
CSTB2404	1,080	0.0%	38,950	96	33,150	839	(241)	31,000	4.0	04/03/2025
CSTB2407	270	12.5%	101,070	14	33,150	222	(48)	33,000	4.0	12/12/2024
CSTB2408	650	1.6%	62,590	147	33,150	385	(265)	36,000	4.0	24/04/2025
CSTB2409	950	2.2%	3,150	238	33,150	570	(380)	36,000	4.0	24/07/2025
CTCB2402	30	-25.0%	65,010	14	23,600	1	(29)	27,500	2.0	12/12/2024
CTPB2402	830	10.7%	49,050	6	16,250	776	(54)	15,020	1.6	04/12/2024
CVHM2318	80	14.3%	10	35	41,100	1	(79)	53,460	5.0	02/01/2025
CVHM2402	1,320	-4.4%	5,580	96	41,100	618	(702)	41,500	4.0	04/03/2025
CVHM2403	370	-24.5%	96,590	6	41,100	257	(113)	40,500	4.0	04/12/2024
CVHM2405	90	-30.8%	543,700	14	41,100	20	(70)	45,000	4.0	12/12/2024
CVHM2406	830	-9.8%	8,420	238	41,100	361	(469)	50,000	4.0	24/07/2025
CVHM2407	540	-12.9%	105,320	147	41,100	225	(315)	49,000	4.0	24/04/2025
CVIB2305	330	13.8%	191,150	40	18,900	290	(40)	17,750	4.8	07/01/2025
CVIB2402	790	8.2%	111,950	172	18,900	455	(335)	20,510	1.7	19/05/2025
CVIB2405	1,250	8.7%	1,580	147	18,900	897	(353)	18,000	2.0	24/04/2025

本日報由富鑫證券股份有限公司研究部發佈，以上所有資訊乃源於可靠之消息來源，但由於證券市場瞬息萬變且受許多不可預測之因素影響，投資人應審慎投資、自負風險。



CVIB2406	660	8.2%	27,600	238	18,900	408	(252)	19,000	4.0	24/07/2025
CVIC2314	60	0.0%	500	35	40,700	1	(59)	54,570	5.0	02/01/2025
CVIC2401	20	0.0%	32,600	6	40,700	2	(18)	45,500	4.0	04/12/2024
CVIC2402	30	0.0%	35,620	14	40,700	0	(30)	50,000	4.0	12/12/2024
CVIC2404	940	-2.1%	4,140	147	40,700	693	(247)	43,000	4.0	24/04/2025
CVIC2405	1,310	-1.5%	1,860	238	40,700	961	(349)	43,000	4.0	24/07/2025
CVNM2311	40	-20.0%	8,290	40	64,500	1	(39)	75,820	9.5	07/01/2025
CVNM2315	40	-33.3%	2,900	35	64,500	0	(40)	84,240	3.8	02/01/2025
CVNM2401	1,120	-0.9%	53,480	172	64,500	535	(585)	63,830	7.7	19/05/2025
CVNM2402	40	-20.0%	18,420	6	64,500	2	(38)	68,180	7.7	04/12/2024
CVNM2405	1,210	-1.6%	1,040	147	64,500	496	(714)	68,000	4.0	24/04/2025
CVNM2406	1,630	-1.2%	17,040	238	64,500	654	(976)	69,000	4.0	24/07/2025
CVPB2315	40	0.0%	120,890	40	19,050	8	(32)	22,170	5.4	07/01/2025
CVPB2319	80	0.0%	10,160	35	19,050	8	(72)	22,740	1.8	02/01/2025
CVPB2401	1,070	0.9%	3,790	172	19,050	616	(454)	19,940	1.9	19/05/2025
CVPB2402	260	8.3%	11,250	6	19,050	161	(99)	19,000	2.0	04/12/2024
CVPB2403	890	0.0%	32,670	96	19,050	585	(305)	19,000	2.0	04/03/2025
CVPB2406	70	16.7%	61,070	14	19,050	26	(44)	20,500	2.0	12/12/2024
CVPB2407	560	3.7%	13,440	238	19,050	271	(289)	21,000	4.0	24/07/2025
CVPB2408	730	-1.4%	12,130	147	19,050	349	(381)	21,000	2.0	24/04/2025
CVRE2320	30	0.0%	650	35	18,000	0	(30)	32,330	2.0	02/01/2025
CVRE2401	10	0.0%	3,940	6	18,000	0	(10)	21,500	4.0	04/12/2024
CVRE2402	150	-6.3%	110,540	96	18,000	33	(117)	23,500	4.0	04/03/2025
CVRE2405	890	-2.2%	57,220	147	18,000	642	(248)	19,000	2.0	24/04/2025
CVRE2406	620	-3.1%	56,770	238	18,000	443	(177)	19,000	4.0	24/07/2025

(\*) 歐式交易方式，以現金交易

(\*\*) PHS 採用 Black-Scholes 估價方式

## 長期投資股

股票代碼	證券所	現時價格	目標價*	報告日
MBB	HOSE	24,000	31,100	21/11/2024
IMP	HOSE	44,850	42,550	19/11/2024
ACB	HOSE	25,150	31,900	04/11/2024
VPB	HOSE	19,050	24,600	02/10/2024
SAB	HOSE	55,500	70,700	26/09/2024
KDH	HOSE	33,050	43,700	25/09/2024
CTG	HOSE	35,400	40,200	18/09/2024
HPG	HOSE	26,400	28,200	06/09/2024
PVT	HOSE	26,800	31,650	26/08/2024
POW	HOSE	12,450	15,900	23/08/2024
TCB	HOSE	23,600	28,200	21/08/2024
DRI	UPCOM	12,546	14,100	20/08/2024
TCM	HOSE	47,050	58,500	14/08/2024
NT2	HOSE	19,400	22,300	09/08/2024
VNM	HOSE	64,500	76,100	07/08/2024
BMI	HOSE	20,350	29,200	07/08/2024
IJC	HOSE	13,400	17,300	06/08/2024
QNS	UPCOM	50,813	58,500	02/08/2024
ANV	HOSE	17,900	35,300	05/07/2024
DPR	HOSE	38,200	44,600	02/07/2024
GEG	HOSE	11,100	18,300	01/07/2024
GAS	HOSE	69,300	82,900	03/06/2024
VHC	HOSE	71,500	79,300	28/05/2024
BSR	UPCOM	19,580	23,200	24/05/2024
CTD	HOSE	65,400	87,500	24/05/2024
DGC	HOSE	107,700	118,800	08/05/2024
FMC	HOSE	46,800	55,100	04/05/2024
PVD	HOSE	23,600	31,000	02/05/2024

HDB	HOSE	25,300	31,000	16/04/2024
STK	HOSE	24,250	38,550	04/04/2024
MSB	HOSE	11,400	20,700	19/03/2024
VIB	HOSE	18,900	27,000	07/02/2024
VHM	HOSE	41,100	63,300	26/01/2024
MSH	HOSE	52,400	55,900	17/01/2024
SIP	HOSE	78,400	83,400	10/01/2024
KBC	HOSE	27,800	36,000	10/01/2024
IDC	HNX	54,800	56,000	10/01/2024
VCB	HOSE	92,600	87,329	10/01/2024
BID	HOSE	46,100	55,870	10/01/2024
TPB	HOSE	16,250	24,130	10/01/2024
OCB	HOSE	10,500	19,164	10/01/2024
STB	HOSE	33,150	34,494	10/01/2024
LPB	HOSE	32,000	18,389	10/01/2024
SHB	HOSE	10,250	16,146	10/01/2024
MWG	HOSE	60,000	61,600	10/01/2024
FRT	HOSE	176,900	119,200	10/01/2024
DGW	HOSE	41,150	55,300	10/01/2024
PNJ	HOSE	92,800	101,000	10/01/2024
PLX	HOSE	40,000	42,300	10/01/2024
PVS	HNX	33,900	40,300	10/01/2024
NLG	HOSE	38,300	40,600	10/01/2024
VRE	HOSE	18,000	37,700	10/01/2024

資料來源: PHS 收集

\*若除權交易日發生在報告日後將影響目標價

## 免責聲明

這份報告由富鑫證券股份公司研究員製作。以上資訊乃基於相信為可靠之來源所彙編，惟本公司不負責其完整性與準確性。本日報並不作為買賣任何股票之推薦或邀約。富鑫證券與其相關子公司、管理人員與職員皆可能持有上述之任何證券。富鑫證券（或其任何相關子公司）隨時可能對上述之任何公司進行或承攬投資銀行業務或其他業務。本報告中包含的所有意見與估計，代表我們截至此日期所作之判斷，其後若有任何因素導致更動，本公司恕不另行通知。

## 富鑫證券股份公司

地址：21st Floor, Phu My Hung Building, 08 Hoang Van Thai Street, Tan Phu Ward, District 7, HCMC.

電話號碼：(84-28) 5 413 5479

客服專線：(84-28) 1900 25 23 58

傳真號碼：+84 28 5413 5473

## 胡志明市

### 富美興交易室

地址：Ground Floor, CR2-08, 107 Ton Dat Tien,  
Tan Phu Ward, District 7, Ho Chi Minh City

電話號碼：(84-28) 5 413 5478

傳真號碼：+84 28 5413 5473

### Tan Binh 分行

地址：Park Legend Building, 251 Hoang Van Thu  
Street, Ward 2, Tan Binh District, HCMC

電話號碼：(84-28) 3813 2401

傳真號碼：(84-28) 3813 2415

### 第三郡分行

地址：4th & 5th Floor, D&D Tower, 458 Nguyen Thi  
Minh Khai, Ward 2, District 3, HCMC

電話號碼：(84-28) 382 08068

傳真號碼：(84-28) 3820 8206

### 第一郡分行

地址：Room 1003A, 10th Floor, No. 81-83-83B-85  
Ham Nghi Street, Nguyen Thai Binh Ward,  
District 1, HCMC

電話號碼：(84-28) 3 535 6060

傳真號碼：(84-28) 3 535 2912

## 河內市

### Ha Noi 分行

地址：5th Floor, Vinafor Building, No.127 Lo  
Duc, Dong Mac Ward, Hai Ba Trung  
District, Ha Noi

電話號碼：(84-24) 3 933 4566

傳真號碼：(84-24) 3 933 4820

### Thanh Xuan 分行

地址：5th Floor, UDIC Complex Building, N04  
Hoang Dao Thuy, Trung Hoa Ward, Cau Giay  
District, Ha Noi

電話號碼：(84-24) 6 250 9999

傳真號碼：(84-24) 6 250 6666

## 海防市

### 海防分行

地址：2nd Floor, Eliteco Building No.18 Tran  
Hung Dao, Hoang Van Thu Ward, Hong Bang  
District, Hai Phong

電話號碼：(84-225) 384 1810

傳真號碼：(84-225) 384 1801