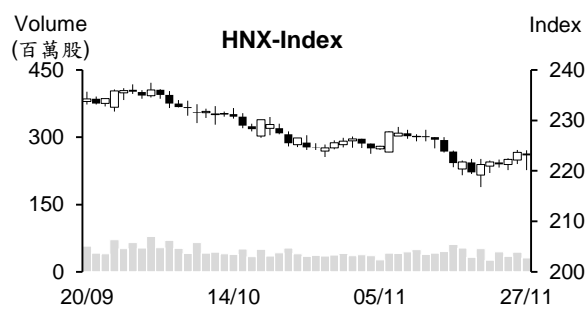
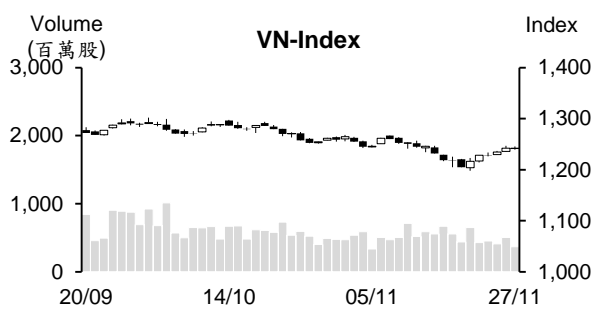


越股行情

27/11/2024	HOSE		VN30		HNX	
收盤價	1,241.97	-0.01%	1,301.06	0.14%	223.09	-0.27%
成交股數(百萬股)	428.99	-25.44%	152.60	-20.53%	33.62	-28.49%
撮合股數(百萬股)	366.24	-27.35%	113.56	-19.45%	30.86	-29.56%
與最近 20 日的平均水位相比	512.55	-28.55%	187.78	-39.52%	40.82	-24.40%
成交值(十億越盾)	11,362	-14.61%	5,727	-0.68%	572	-30.00%
撮合成交值(十億越盾)	9,271	-17.48%	4,259	-3.44%	511	-30.29%
與最近 20 日之平均比較	12,336	-24.85%	6,013	-29.17%	731	-30.08%
上漲家數	125	28%	9	30%	59	29%
下跌家數	236	52%	14	47%	88	43%
持平家數	89	20%	7	23%	58	28%



市場概況

今日(11月27日)越股呈現膠著。VN 指數多數交易時間在平盤價位附近游走，量能萎縮至低於平均水位。這意味著短線獲利了結賣壓不大。科技及零售類股為市場之焦點，中型食糖股、電力股以及 Viettel 族群亦紛紛上漲，均為今日 VN 指數的支撐。相較於國內投資人之謹慎投資態度，外資連續四個交易日維持加碼，淨買超金額亦逐漸擴增。

技術分析

VN 指數膠著，量能同步縮減，顯示賣壓不強勁。短線盤勢的反彈可望延續，但應注意在指數進入 1240-1260 點壓力區時可能呈現震盪或上漲動能逐漸減弱；河內部分，HNX 指數也小跌。與 HOSE 盤勢相似，指數可持續反彈，然指數在進入 225-228 點區間時可能呈現震盪。操作上建議投資人可續抱投資部位且應密切觀察指數在壓力區附近的走勢以採取合理的投資決定。

建議股名單: POW (獲利了結) – ACV (加碼)

(請參考第 2 頁)

當日調整股名單

次號	股票代碼	評等	評等日	現時價格	買入區間	持股表現	目標價	預期獲利	停損價	預期損失	備註
1	POW	獲利了結	28/11/2024	12.55	11.45	9.6%	12.2	6.6%	11	-3.9%	進入壓力區
2	ACV	加碼	28/11/2024	122.00	122.00	0.0%	133.0	9.0%	116.0	-4.9%	積累上漲動能

投資組合部位

次號	股票代碼	評等	評等日	現時價格	買入區間	持股表現	目標價	預期獲利	停損價	預期損失	備註
1	VIB	加碼	19/11/2024	18.50	18.20	1.6%	19.5	7.1%	17.7	-2.7%	
2	HDG	加碼	25/11/2024	29.20	28.25	3.4%	31	9.7%	26.8	-5%	
3	TCM	加碼	26/11/2024	47.00	47.30	-0.6%	51.5	8.9%	44.7	-5%	

10月建築鋼鐵銷售量擴增44%，為最近三年以來之最高

據越南鋼鐵協會(VSA)的數據顯示，10月成品鋼鐵銷售量近274萬噸，較9月及較去年同期分別成長9.4%及22.5%。建築鋼材、鋼管、鍍鋅鋼板及鍍鋅產品帶動整體鋼鐵銷售量擴增。雖然外銷未出現明顯變化，內銷則呈現回升。

值得注意的是，建築鋼材銷售量高出生產量，來到18.5萬多噸，這意味著市場需求提升。今年前十個月建築鋼材銷售量增長11%至996萬多噸。

今年前十一個月交通運輸部之公共投資專案的執行資金逾51兆越盾

投資計劃局消息傳出，今年前十一個月公共投資專案的執行資金約51.2兆越盾，達成年度計劃的近68%。2024年該部計畫執行資金將為75.482兆越盾。由於2024年的剩下時間不多，為達到今年計畫的95%，該部要求專案的管理人需要促進相關專案執行資金的手續進度。

至2030年胡志明市需要逾200兆越盾的基礎建設投資資金

至2030年胡志明市需要209.778兆越盾來投資交通運輸(69.256兆越盾)、教育訓練(24.803兆越盾)及建設(41.127兆越盾)等領域。胡志明市的年均僑匯收入達60-80億美元，公共投資之執行資金比率逾95%，科技投佔GRDP的逾1.0%。

資料來源：Vietstock、VnEconomy

第三季塑膠公司業績表現搶眼

據 VietstockFinance 之統計數據顯示，26 家塑膠企業已公佈 2024 年第三季財報。其營收總額及淨利較去年同期分別成長 4.7% 及 2.4%。

PVC 塑料顆粒價格連續多年回落至低水位，有利於 BMP 及 NTP 的業績。先鋒少年塑膠股份公司 (HNX: NTP) 淨利在第二季創下歷史新高後第三季維持增長 16% 至 1,720 億越盾。Binh Minh 塑膠公司 (HOSE: BMP) 的營收及淨利分別成長 52% 及 39% 至逾 1.4 兆越盾及 2,900 億越盾，第三季毛利創下歷史新高 (6,060 億越盾)。

第三季 Viet Thanh 塑膠生產與貿易公司 (HNX: VTZ) 獲利為多年以來之最高，近 210 億越盾 (較去年同期增長 4 倍)。Tan Phu Vietnam 公司 (HNX: TPP) 獲利增長 2 倍至 96 億越盾。DNP Holding (HNX: DNP) 淨利成長 10 倍至 240 億越盾左右。

然而，PE 和 PP 塑料顆粒價格呈現上漲，使較多包裝公司業績受到影響。Tan Tien 包裝公司 (UPCoM: TTP) 的獲利萎縮近 50%。VICEM Hai Phong 包裝公司 (HNX: BXH) 的包裝銷售量縮減近 50%、淨利因之萎縮 77% 至 1 億多越盾。VICEM But Son 包裝公司 (HNX: BBS) 獲利由正轉負。VICEM Bim Son 包裝公司 (HNX: BPC) 受原料價格上漲之影響而獲利萎縮 82%。

今年前十個月 Imexpharm 稅前盈餘為 2,900 億多越盾

據 Imexpharm 藥品股份公司 (HOSE: IMP) 之公佈，10 月營收淨額較去年同期縮減 3% 至 1,760 億越盾，但稅前盈餘成長 29% 至 410 億越盾。銷售及行政管理費用管控得宜 (縮減 21%)，為今年初以來之最低。另外，銷售成本亦縮減 6%。處方藥 (ETC) 持續為公司成長之主要推手，其營收增長 41%。非處方藥 (OTC) 銷售則萎縮 15%。

今年前十個月 IMP 營收淨額較去年同期成長 10% 至 1.729 兆越盾，達成年度計劃的 73%。

資料來源：Vietstock、Vietnambiz

市場統計

撮合統計

推升指數上漲的前五名股票

HOSE				HNX			
股票代碼	收盤價 (越盾)	漲跌 %	影響指數 %	股票代碼	收盤價 (VND)	漲跌 %	影響指數 %
FPT	138,900	2.74%	0.11%	VIF	17,400	2.35%	0.04%
VCB	92,700	0.32%	0.03%	KSV	44,900	0.67%	0.02%
LPB	32,300	1.25%	0.02%	PVS	34,000	0.29%	0.02%
EIB	18,700	2.19%	0.01%	HGM	151,100	2.09%	0.01%
BID	46,350	0.22%	0.01%	SGH	36,000	6.19%	0.01%

拖累指數的前五名股票

HOSE				HNX			
股票代碼	收盤價 (越盾)	漲跌 %	影響指數 %	股票代碼	收盤價 (越盾)	漲跌 %	影響指數 %
VHM	41,900	-1.18%	-0.04%	DTK	11,400	-5.00%	-0.13%
VIC	40,750	-0.73%	-0.02%	NTP	58,500	-1.18%	-0.03%
CTG	35,150	-0.42%	-0.02%	IDC	54,900	-0.54%	-0.03%
GAS	69,300	-0.43%	-0.01%	BAB	11,700	-0.85%	-0.03%
DCM	36,950	-2.89%	-0.01%	HUT	15,800	-0.63%	-0.03%

前五名成交量

HOSE				HNX			
股票代碼	收盤價 (越盾)	漲跌 %	成交量 (股)	股票代碼	收盤價 (越盾)	漲跌 %	成交量 (千股)
POW	12,550	1.62%	13,057,315	SHS	13,400	0.00%	3,880,227
DXG	17,350	0.87%	11,718,754	VFS	15,100	-1.95%	2,101,643
NVL	11,200	0.90%	9,930,444	LAS	21,800	-1.36%	2,001,020
FPT	138,900	2.74%	9,826,373	MST	5,900	0.00%	1,833,141
SSI	24,300	-1.22%	9,327,559	TIG	13,100	-1.50%	1,731,562

前五名成交值

HOSE				HNX			
股票代碼	收盤價 (越盾)	漲跌 %	成交值 (十億越盾)	股票代碼	收盤價 (越盾)	漲跌 %	成交值 (十億越盾)
FPT	138,900	2.74%	1,359.7	SHS	13,400	0.00%	51.7
DCM	36,950	-2.89%	344.3	LAS	21,800	-1.36%	44.6
MWG	60,200	0.33%	297.6	IDC	54,900	-0.54%	38.8
DPM	35,500	-2.34%	232.2	MBS	27,500	0.00%	35.2
SSI	24,300	-1.22%	227.8	VFS	15,100	-1.95%	31.6

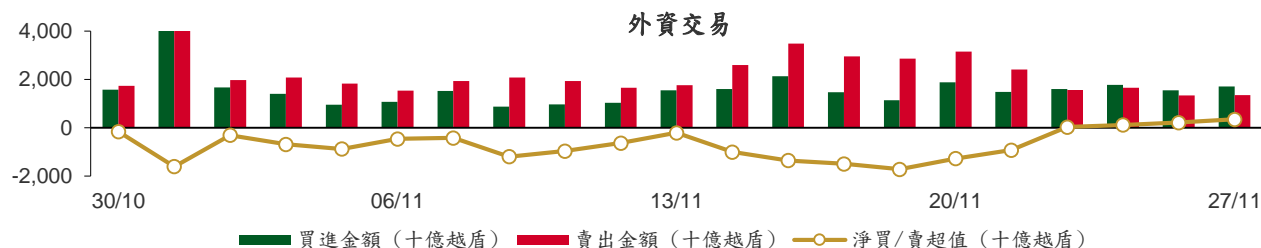
議價交易

前五名股

HOSE			HNX		
股票代碼	成交量 (股)	成交值 (十億越盾)	股票代碼	成交量 (股)	成交值 (十億越盾)
FPT	3,502,000	477.19	SCG	460,000	29.90
VIC	5,081,000	208.63	BAB	2,050,000	24.60
MSN	2,631,000	191.26	CTB	200,000	3.60
HPG	6,695,000	177.09	PVI	28,000	1.48
DBD	3,285,987	149.68	PVS	20,000	0.74

外資交易行情 (股票)

證交所	買進成交量 (百萬股)	買進金額 (十億越盾)	賣出成交量 (百萬股)	賣出金額 (十億越盾)	淨買/賣成 交易 (百萬股)	淨買/賣超值 (十億越盾)
HOSE	32.58	1,668.58	39.07	1,329.41	(6.49)	339.18
HNX	1.80	40.47	0.85	27.12	0.95	13.34
總計	34.38	1,709.05	39.92	1,356.53	(5.54)	352.52



前五名買進

HOSE				HNX			
股票代碼	收盤價 (越盾)	成交量 (股)	成交值 (十億越盾)	股票代碼	收盤價 (越盾)	成交量 (股)	成交值 (十億越盾)
FPT	138,900	6,043,076	828.23	IDC	54,900	236,800	13.00
TCB	23,500	5,093,301	119.33	SHS	13,400	692,586	9.23
FRT	173,600	426,500	70.80	MBS	27,500	215,300	5.92
MSN	72,700	944,840	68.62	PVS	34,000	87,300	2.97
MWG	60,200	980,750	59.07	VFS	15,100	134,500	2.00

前五名賣出

HOSE				HNX			
股票代碼	收盤價 (越盾)	成交量 (股)	成交值 (十億越盾)	股票代碼	收盤價 (越盾)	成交量 (股)	成交值 (十億越盾)
FPT	138,900	1,082,973	149.93	IDC	54,900	236,900	13.00
TCB	23,500	4,343,600	101.75	BVS	37,300	82,800	3.11
HPG	26,300	3,003,714	82.26	PVS	34,000	81,200	2.75
FRT	173,600	468,900	81.37	MBS	27,500	68,000	1.86
DCM	36,950	1,271,400	47.99	VFS	15,100	99,100	1.52

前五名淨買超

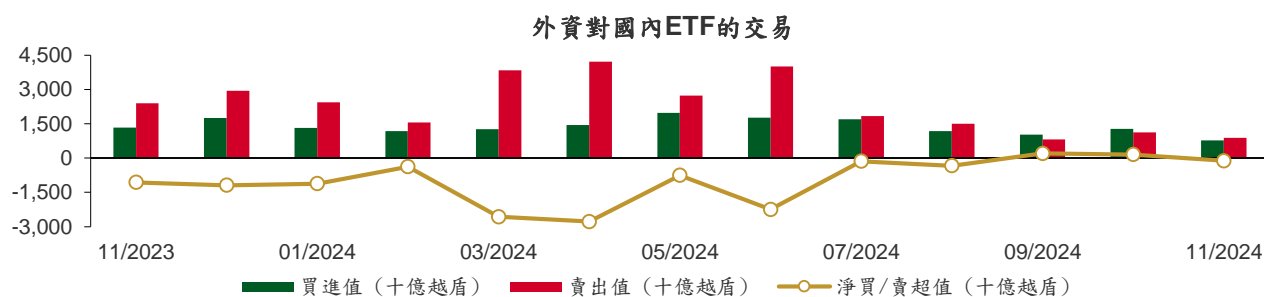
HOSE				HNX			
股票代碼	收盤價 (越盾)	淨買超股數 (股)	淨買超值 (十億越盾)	股票代碼	收盤價 (越盾)	淨買超股數 (股)	淨買超值 (十億越盾)
FPT	138,900	4,960,103	678.30	SHS	13,400	655,186	8.74
MSN	72,700	902,646	65.56	MBS	27,500	147,300	4.06
VNM	64,600	655,700	42.41	DTD	26,400	56,670	1.49
POW	12,550	1,820,900	22.48	LAS	21,800	52,100	1.18
BID	46,350	403,522	18.71	CEO	14,200	34,800	0.50

前五名淨賣超

HOSE				HNX			
股票代碼	收盤價 (越盾)	淨賣超股數 (股)	淨賣超值 (十億越盾)	股票代碼	收盤價 (越盾)	淨賣超股數 (股)	淨賣超值 (十億越盾)
HPG	26,300	(2,532,936)	(69.92)	BVS	37,300	(82,800)	(3.11)
DCM	36,950	(1,246,500)	(47.05)	CTP	32,500	(13,000)	(0.42)
VRE	18,100	(2,344,302)	(43.57)	VCS	64,800	(6,000)	(0.39)
SSI	24,300	(1,626,295)	(39.69)	IDV	38,500	(5,200)	(0.20)
DGC	106,900	(337,514)	(36.10)	SLS	177,600	(1,000)	(0.18)

ETF 交易

價格統計					外資交易			
ETF 代碼	收盤價 (越盾)	漲跌 (%)	成交量 (股)	成交值 (十億越盾)	ETF 代碼	買進金額 (十億越盾)	賣出金額 (十億越盾)	淨買/賣超值 (十億越盾)
E1VFN30	22,730	0.0%	263,691	5.99	E1VFN30	2.65	0.07	2.58
FUEMAV30	15,620	-1.0%	306	0.00	FUEMAV30	0.00	0.00	(0.00)
FUESSV30	16,230	0.2%	7,403	0.12	FUESSV30	0.06	0.03	0.03
FUESSV50	19,120	-1.4%	13,900	0.27	FUESSV50	0.11	0.07	0.03
FUESSVFL	20,880	-0.1%	93,870	1.96	FUESSVFL	0.78	0.42	0.36
FUEVFN30	32,190	0.3%	1,415,137	45.42	FUEVFN30	36.63	18.38	18.25
FUEVN100	17,470	0.6%	55,329	0.96	FUEVN100	0.74	0.01	0.74
FUEIP100	8,090	1.1%	202	0.00	FUEIP100	0.00	0.00	0.00
FUEKIV30	8,680	-0.8%	502	0.00	FUEKIV30	0.00	0.00	(0.00)
FUEDCMID	11,520	-0.1%	3,100	0.04	FUEDCMID	0.01	0.02	(0.01)
FUEKIVFS	12,400	0.0%	1	0.00	FUEKIVFS	0.00	0.00	0.00
FUEMAVND	13,430	-0.7%	40,200	0.54	FUEMAVND	0.00	0.54	(0.54)
FUEFCV50	11,890	1.4%	5,201	0.06	FUEFCV50	0.00	0.00	0.00
FUEBFVND	12,510	0.0%	0	0.00	FUEBFVND	0.00	0.00	0.00
FUEKIVND	12,010	-0.5%	12,600	0.15	FUEKIVND	0.00	0.15	(0.15)
FUEABVND	10,000	2.0%	100	0.00	FUEABVND	0.00	0.00	0.00
總計			1,911,542	55.51	總計	40.98	19.69	21.29



權證資訊

權證代碼(*)	收盤價 (越盾)	漲跌 (%)	成交量	到期的天數	標的股票之價格 (越盾)	權證理論價格 (越盾) (**)	與收盤價的差異 (越盾)	履約價格(越盾)	行使比例 n:1	最後交易日
CACB2403	670	-4.3%	13,190	148	25,050	372	(298)	25,000	4.0	24/04/2025
CACB2404	890	-3.3%	8,690	239	25,050	481	(409)	25,000	4.0	24/07/2025
CFPT2314	6,220	7.1%	205,780	41	138,900	6,141	(79)	86,350	8.6	07/01/2025
CFPT2401	1,710	31.5%	184,560	7	138,900	1,652	(58)	124,770	8.6	04/12/2024
CFPT2402	5,500	10.4%	21,070	239	138,900	3,650	(1,850)	135,000	4.0	24/07/2025
CFPT2403	4,310	13.7%	10,840	148	138,900	2,949	(1,361)	135,000	4.0	24/04/2025
CHPG2333	60	-25.0%	90,230	8	26,300	76	16	26,360	5.5	05/12/2024
CHPG2334	210	0.0%	15,360	41	26,300	103	(107)	26,810	7.3	07/01/2025
CHPG2339	900	0.0%	0	36	26,300	255	(645)	27,470	1.8	02/01/2025
CHPG2402	1,300	-3.7%	52,290	173	26,300	483	(817)	28,180	2.7	19/05/2025
CHPG2403	340	-2.9%	22,380	97	26,300	77	(263)	30,500	4.0	04/03/2025
CHPG2406	1,080	-4.4%	3,300	331	26,300	554	(526)	28,000	4.0	24/10/2025
CHPG2407	850	-2.3%	30,640	148	26,300	516	(334)	26,000	4.0	24/04/2025
CHPG2408	980	-3.0%	68,880	239	26,300	537	(443)	27,000	4.0	24/07/2025
CMBB2315	1,330	-5.0%	6,490	41	24,100	1,178	(152)	19,570	3.9	07/01/2025
CMBB2402	1,640	0.6%	46,340	173	24,100	1,045	(595)	23,480	2.0	19/05/2025
CMBB2403	630	-7.4%	1,230	7	24,100	576	(54)	23,000	2.0	04/12/2024
CMBB2404	1,170	0.0%	8,870	97	24,100	810	(360)	23,500	2.0	04/03/2025
CMBB2405	640	-4.5%	8,980	239	24,100	330	(310)	26,000	4.0	24/07/2025
CMBB2406	540	-3.6%	4,390	148	24,100	306	(234)	25,000	4.0	24/04/2025
CMSN2317	110	-15.4%	21,950	36	72,700	21	(89)	86,870	8.0	02/01/2025
CMSN2401	880	1.2%	13,150	97	72,700	254	(626)	82,000	8.0	04/03/2025
CMSN2403	20	0.0%	24,920	15	72,700	0	(20)	90,000	5.0	12/12/2024
CMSN2404	2,340	-1.3%	2,820	239	72,700	1,459	(881)	79,000	4.0	24/07/2025
CMSN2405	1,640	-0.6%	49,650	148	72,700	1,006	(634)	79,000	4.0	24/04/2025
CMWG2314	1,010	7.5%	195,960	41	60,200	917	(93)	51,590	9.9	07/01/2025
CMWG2401	1,500	0.0%	33,030	173	60,200	1,047	(453)	65,480	4.0	19/05/2025
CMWG2402	120	9.1%	21,740	7	60,200	56	(64)	63,490	5.0	04/12/2024
CMWG2403	800	11.1%	55,830	97	60,200	588	(212)	64,490	5.0	04/03/2025
CMWG2405	1,410	7.6%	98,330	148	60,200	886	(524)	66,000	4.0	24/04/2025
CMWG2406	2,040	5.2%	3,810	239	60,200	1,287	(753)	66,000	4.0	24/07/2025
CPOW2315	320	-11.1%	16,150	36	12,550	85	(235)	13,460	2.0	02/01/2025
CSHB2306	260	0.0%	70	36	10,300	4	(256)	12,240	1.9	02/01/2025
CSTB2328	210	-8.7%	263,700	41	33,200	185	(25)	33,000	8.0	07/01/2025
CSTB2333	370	-32.7%	6,520	36	33,200	176	(194)	36,110	2.0	02/01/2025
CSTB2402	1,850	-2.6%	72,270	173	33,200	1,580	(270)	30,000	3.0	19/05/2025
CSTB2403	740	-7.5%	13,810	7	33,200	806	66	30,000	4.0	04/12/2024
CSTB2404	1,080	0.0%	68,800	97	33,200	851	(229)	31,000	4.0	04/03/2025
CSTB2407	240	-17.2%	54,440	15	33,200	236	(4)	33,000	4.0	12/12/2024
CSTB2408	640	-4.5%	2,440	148	33,200	392	(248)	36,000	4.0	24/04/2025
CSTB2409	930	-4.1%	47,950	239	33,200	577	(353)	36,000	4.0	24/07/2025
CTCB2402	40	0.0%	179,380	15	23,500	1	(39)	27,500	2.0	12/12/2024
CTPB2402	750	-6.3%	38,850	7	16,150	716	(34)	15,020	1.6	04/12/2024
CVHM2318	70	-53.3%	770	36	41,900	2	(68)	53,460	5.0	02/01/2025
CVHM2402	1,380	-11.0%	39,860	97	41,900	731	(649)	41,500	4.0	04/03/2025
CVHM2403	490	-21.0%	15,520	7	41,900	412	(78)	40,500	4.0	04/12/2024
CVHM2405	130	-23.5%	246,730	15	41,900	44	(86)	45,000	4.0	12/12/2024
CVHM2406	920	-8.0%	4,990	239	41,900	420	(500)	50,000	4.0	24/07/2025
CVHM2407	620	-11.4%	21,550	148	41,900	275	(345)	49,000	4.0	24/04/2025
CVIB2305	290	-3.3%	15,090	41	18,500	229	(61)	17,750	4.8	07/01/2025
CVIB2402	730	-7.6%	36,260	173	18,500	374	(356)	20,510	1.7	19/05/2025
CVIB2405	1,150	-3.4%	3,490	148	18,500	769	(381)	18,000	2.0	24/04/2025

本日報由富鑫證券股份有限公司研究部發佈，以上所有資訊乃源於可靠之消息來源，但由於證券市場瞬息萬變且受許多不可預測之因素影響，投資人應審慎投資、自負風險。

CVIB2406	610	-3.2%	9,960	239	18,500	355	(255)	19,000	4.0	24/07/2025
CVIC2314	60	-33.3%	2,960	36	40,750	1	(59)	54,570	5.0	02/01/2025
CVIC2401	20	-33.3%	67,880	7	40,750	3	(17)	45,500	4.0	04/12/2024
CVIC2402	30	0.0%	8,670	15	40,750	1	(29)	50,000	4.0	12/12/2024
CVIC2404	960	-4.0%	3,490	148	40,750	703	(257)	43,000	4.0	24/04/2025
CVIC2405	1,330	-2.9%	2,540	239	40,750	969	(361)	43,000	4.0	24/07/2025
CVNM2311	50	0.0%	27,310	41	64,600	1	(49)	75,820	9.5	07/01/2025
CVNM2315	60	0.0%	1,580	36	64,600	0	(60)	84,240	3.8	02/01/2025
CVNM2401	1,130	0.0%	6,480	173	64,600	544	(586)	63,830	7.7	19/05/2025
CVNM2402	50	-28.6%	10,180	7	64,600	3	(47)	68,180	7.7	04/12/2024
CVNM2405	1,230	-6.1%	290	148	64,600	509	(721)	68,000	4.0	24/04/2025
CVNM2406	1,650	-4.6%	54,950	239	64,600	667	(983)	69,000	4.0	24/07/2025
CVPB2315	40	0.0%	629,010	41	19,050	9	(31)	22,170	5.4	07/01/2025
CVPB2319	80	-33.3%	3,290	36	19,050	9	(71)	22,740	1.8	02/01/2025
CVPB2401	1,060	-3.6%	41,750	173	19,050	618	(442)	19,940	1.9	19/05/2025
CVPB2402	240	-31.4%	25,380	7	19,050	171	(69)	19,000	2.0	04/12/2024
CVPB2403	890	-2.2%	17,320	97	19,050	589	(301)	19,000	2.0	04/03/2025
CVPB2406	60	-33.3%	22,520	15	19,050	29	(31)	20,500	2.0	12/12/2024
CVPB2407	540	-6.9%	80,200	239	19,050	272	(268)	21,000	4.0	24/07/2025
CVPB2408	740	-6.3%	1,660	148	19,050	352	(388)	21,000	2.0	24/04/2025
CVRE2320	30	-25.0%	17,320	36	18,100	0	(30)	32,330	2.0	02/01/2025
CVRE2401	10	0.0%	4,360	7	18,100	0	(10)	21,500	4.0	04/12/2024
CVRE2402	160	-15.8%	28,720	97	18,100	36	(124)	23,500	4.0	04/03/2025
CVRE2405	910	-7.1%	68,770	148	18,100	669	(241)	19,000	2.0	24/04/2025
CVRE2406	640	-4.5%	14,310	239	18,100	457	(183)	19,000	4.0	24/07/2025

(*) 歐式交易方式，以現金交易

(**) PHS 採用 Black-Scholes 估價方式

長期投資股

股票代碼	證券所	現時價格	目標價*	報告日
MBB	HOSE	24,100	31,100	21/11/2024
IMP	HOSE	43,200	42,550	19/11/2024
ACB	HOSE	25,050	31,900	04/11/2024
VPB	HOSE	19,050	24,600	02/10/2024
SAB	HOSE	56,100	70,700	26/09/2024
KDH	HOSE	33,150	43,700	25/09/2024
CTG	HOSE	35,150	40,200	18/09/2024
HPG	HOSE	26,300	28,200	06/09/2024
PVT	HOSE	26,800	31,650	26/08/2024
POW	HOSE	12,550	15,900	23/08/2024
TCB	HOSE	23,500	28,200	21/08/2024
DRI	UPCOM	12,410	14,100	20/08/2024
TCM	HOSE	47,000	58,500	14/08/2024
NT2	HOSE	19,450	22,300	09/08/2024
VNM	HOSE	64,600	76,100	07/08/2024
BMI	HOSE	20,500	29,200	07/08/2024
IJC	HOSE	13,450	17,300	06/08/2024
QNS	UPCOM	50,269	58,500	02/08/2024
ANV	HOSE	18,200	35,300	05/07/2024
DPR	HOSE	37,500	44,600	02/07/2024
GEG	HOSE	11,000	18,300	01/07/2024
GAS	HOSE	69,300	82,900	03/06/2024
VHC	HOSE	72,200	79,300	28/05/2024
BSR	UPCOM	19,329	23,200	24/05/2024
CTD	HOSE	65,500	87,500	24/05/2024
DGC	HOSE	106,900	118,800	08/05/2024
FMC	HOSE	46,800	55,100	04/05/2024
PVD	HOSE	23,500	31,000	02/05/2024

HDB	HOSE	25,150	31,000	16/04/2024
STK	HOSE	24,450	38,550	04/04/2024
MSB	HOSE	11,350	20,700	19/03/2024
VIB	HOSE	18,500	27,000	07/02/2024
VHM	HOSE	41,900	63,300	26/01/2024
MSH	HOSE	52,700	55,900	17/01/2024
SIP	HOSE	77,000	83,400	10/01/2024
KBC	HOSE	28,000	36,000	10/01/2024
IDC	HNX	54,900	56,000	10/01/2024
VCB	HOSE	92,700	87,329	10/01/2024
BID	HOSE	46,350	55,870	10/01/2024
TPB	HOSE	16,150	24,130	10/01/2024
OCB	HOSE	10,500	19,164	10/01/2024
STB	HOSE	33,200	34,494	10/01/2024
LPB	HOSE	32,300	18,389	10/01/2024
SHB	HOSE	10,300	16,146	10/01/2024
MWG	HOSE	60,200	61,600	10/01/2024
FRT	HOSE	173,600	119,200	10/01/2024
DGW	HOSE	41,400	55,300	10/01/2024
PNJ	HOSE	93,000	101,000	10/01/2024
PLX	HOSE	39,100	42,300	10/01/2024
PVS	HNX	34,000	40,300	10/01/2024
NLG	HOSE	37,900	40,600	10/01/2024
VRE	HOSE	18,100	37,700	10/01/2024

資料來源: PHS 收集

*若除權交易日發生在報告日後將影響目標價

免責聲明

這份報告由富鑫證券股份公司研究員製作。以上資訊乃基於相信為可靠之來源所彙編，惟本公司不負責其完整性與準確性。本日報並不作為買賣任何股票之推薦或邀約。富鑫證券與其相關子公司、管理人員與職員皆可能持有上述之任何證券。富鑫證券（或其任何相關子公司）隨時可能對上述之任何公司進行或承攬投資銀行業務或其他業務。本報告中包含的所有意見與估計，代表我們截至此日期所作之判斷，其後若有任何因素導致更動，本公司恕不另行通知。

富鑫證券股份公司

地址：21st Floor, Phu My Hung Building, 08 Hoang Van Thai Street, Tan Phu Ward, District 7, HCMC.

電話號碼：(84-28) 5 413 5479

客服專線：(84-28) 1900 25 23 58

傳真號碼：+84 28 5413 5473

胡志明市

富美興交易室

地址：Ground Floor, CR2-08, 107 Ton Dat Tien, Tan Phu Ward, District 7, Ho Chi Minh City

電話號碼：(84-28) 5 413 5478

傳真號碼：+84 28 5413 5473

Tan Binh 分行

地址：Park Legend Building, 251 Hoang Van Thu Street, Ward 2, Tan Binh District, HCMC

電話號碼：(84-28) 3813 2401

傳真號碼：(84-28) 3813 2415

第三郡分行

地址：4th & 5th Floor, D&D Tower, 458 Nguyen Thi Minh Khai, Ward 2, District 3, HCMC

電話號碼：(84-28) 382 08068

傳真號碼：(84-28) 3820 8206

第一郡分行

地址：Room 1003A, 10th Floor, No. 81-83-83B-85 Ham Nghi Street, Nguyen Thai Binh Ward, District 1, HCMC

電話號碼：(84-28) 3 535 6060

傳真號碼：(84-28) 3 535 2912

河內市

Ha Noi 分行

地址：5th Floor, Vinafor Building, No.127 Lo Duc, Dong Mac Ward, Hai Ba Trung District, Ha Noi

電話號碼：(84-24) 3 933 4566

傳真號碼：(84-24) 3 933 4820

Thanh Xuan 分行

地址：5th Floor, UDIC Complex Building, N04 Hoang Dao Thuy, Trung Hoa Ward, Cau Giay District, Ha Noi

電話號碼：(84-24) 6 250 9999

傳真號碼：(84-24) 6 250 6666

海防市

海防分行

地址：2nd Floor, Eliteco Building No.18 Tran Hung Dao, Hoang Van Thu Ward, Hong Bang District, Hai Phong

電話號碼：(84-225) 384 1810

傳真號碼：(84-225) 384 1801