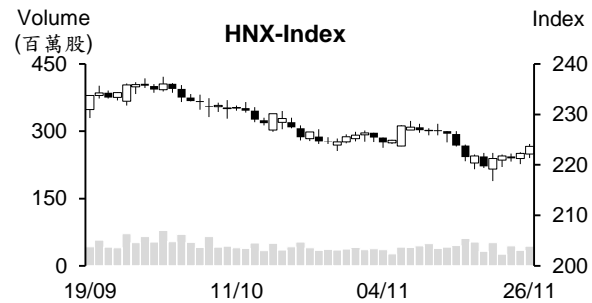
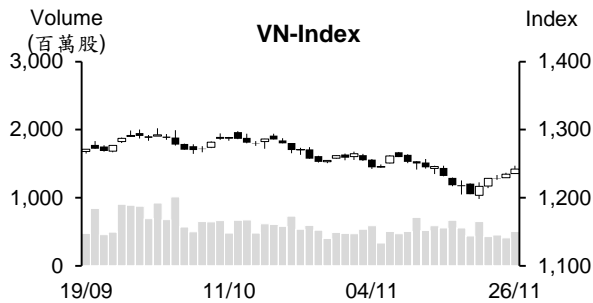


越股行情

26/11/2024	HOSE		VN30		HNX	
收盤價	1,242.13	0.60%	1,299.22	0.56%	223.70	0.65%
成交股數(百萬股)	575.33	15.53%	192.01	5.03%	47.01	13.18%
撮合股數(百萬股)	504.12	23.17%	140.99	0.96%	43.81	26.09%
與最近 20 日的平均水位相比	518.02	-2.68%	191.49	-26.37%	41.30	6.08%
成交值(十億越盾)	13,306	11.25%	5,766	0.23%	817	17.01%
撮合成交值(十億越盾)	11,234	21.25%	4,411	7.98%	733	24.91%
與最近 20 日之平均比較	12,432	-9.63%	6,111	-27.82%	738	-0.60%
上漲家數	290	63%	25	83%	104	47%
下跌家數	101	22%	2	7%	53	24%
持平家數	67	15%	3	10%	65	29%



市場概況

越股連續兩個交易日上漲。VN 指數以紅盤開出後維持走升。石油類股因受國際油價下跌之影響已回落，大部分其他類股上揚。其中以銀行、食品及不動產類股表現最為搶眼。量能僅略微擴增且接近平均水位，顯示投資人的投資態度仍偏向謹慎。透過盤面觀察，資金主要湧入中型股，VN30 股的量能較昨日幾乎持平。外資維持加碼，今日淨買超金額近 2,500 一越盾。

技術分析

VN 指數今日雖帶量上漲，但由於資金尚未同步擴散至各類股。因此，這不算是 Follow Through Day 的出現。目前指數進入 1240-1260 點壓力區，盤勢可能將呈現震盪。投資人應密切觀察盤勢。若賣壓出籠，短線盤勢的反彈將告一段落。若賣壓不明顯湧現，盤勢的反彈可能延續幾個交易日；河內部分，HNX 指數亦上漲，但量能維持在低水位，顯示買盤力道仍相當疲弱。預期指數可望回升至 225-228 點，但須注意盤勢可能呈現震盪。與 HOSE 相似，需要觀察委賣量。操作上建議投資人應對短期部分逐漸進行獲利了結並密切觀察壓力區附近的賣壓以採取合理的投資決定。

建議股名單: VPB (獲利了結)

(請參考第 2 頁)

當日調整股名單

次號	股票代碼	評等	評等日	現時價格	買入區間	持股表現	目標價	預期獲利	停損價	預期損失	備註
1	VPB	獲利了結	27/11/2024	19.05	18.70	1.9%	19.6	4.8%	18.2	-2.7%	Tín hiệu suy yếu khi chạm cản

投資組合部位

次號	股票代碼	評等	評等日	現時價格	買入區間	持股表現	目標價	預期獲利	停損價	預期損失	備註
1	VIB	加碼	19/11/2024	18.55	18.20	1.9%	19.5	7.1%	17.7	-2.7%	
2	POW	加碼	22/11/2024	12.35	11.45	7.9%	12.2	6.6%	11	-4%	
3	HDG	加碼	25/11/2024	28.55	28.25	1.1%	31	9.7%	26.8	-5%	
4	TCM	加碼	26/11/2024	47.30	47.3	0.0%	51.5	8.9%	44.7	-5%	

越南國家銀行 (SBV) 淨撥出的資金逐漸縮減

自 11 月 18 日至 25 日越南國家銀行(SBV) 給予商業銀行融資 88 兆越盾 (期 限為 7 天，年利率為 4%)，到期的融資金額為 115 兆越盾。另外，SBV 定期招標短期票券，然中標量僅為 4.1 兆越盾。到期的短期票券為 41.45 兆越盾。總計，11 月 25 日 SBV 僅淨撥出 10.35 兆，為 2024 年 10 月 28 日至 11 月 25 日之最低淨撥出金額。

受國際黃金價格下跌之影響，國內黃金回落 130 萬越盾

11 月 26 日上午國內黃金價格持續下跌 90-130 萬越盾，商業銀行匯率則上漲 3 越盾。西貢珠寶公司、Doji 公司及 Phu Quy 公司的 SJC 金條價格下跌 130 萬越盾至每兩 8,280-8,530 萬越盾。

Phu Quy 公司的黃金戒指價格也下降 90 萬越盾至每兩 8,280-8,480 萬越盾。SJC 的黃金戒指價格回落 90 萬越盾至 8,270-8,470 萬越盾。

國際黃金價格為每盎司 2,628 美元，較 25 日大幅下跌 43 美元 (約每兩近 8,100 萬越盾)，較 SJC 金條低於 430 萬越盾。

資料來源：Vietstock

第三季鋼鐵業現況

2024 年第三季鋼鐵公司業績表現分歧。和發鋼鐵集團(HOSE: HPG) 業績表現最為搶眼，第三季其營收及獲利分別成長 19%及 51%至近 34 兆越盾及 3 兆多越盾。建築鋼材銷售量大幅成長 39%，農業及不動產業也貢獻 5,830 億越盾的獲利。

至於鍍鋅鋼板領域，南金鋼鐵股份公司 (HoSE : NKG) 獲利大幅成長 174% 至近 650 億越南盾，利潤率由 4.8%大升至 8.7%。然 Ton Dong A 公司雖然 營收增長 26.3%，但獲利在銷售費用大幅上升下已萎縮 10%至近 540 億越盾。第三季其銷售費用大幅擴增 81%至 2,810 億越盾，其中大部分為運輸及交貨費用 (2,200 億越盾)。另外，Hoa Sen 公司在受費用上升之影響下呈現虧損 1,860 億越盾，結束連續六季有獲利。HSG 營收成長近 25%，但銷售費用上升 65%。

至於鋼鐵貿易公司，SMC 虧損 790 億越盾，公司還面臨來自不動產公司的 1 兆多越盾的壞帳。Tien Len 鋼鐵公司也虧損 1,200 億越盾，Vicasa Steel (VCA)、Thu Duc 公司 (TDS)、Thai Nguyen 公司 (TIS) 及 Vietnam 鋼鐵公司 (TVN) 也呈現虧損。

越南國家銀行 (SBV) 核准 Eximbank 的註冊資本擴增至逾 18.688 兆越盾

2024 年 11 月 25 日越南國家銀行 (SBV) 已核准越南進出口商業股份銀行 (Eximbank – EIB) 之增資方案。目前銀行註冊資本增加 17.469 兆多越盾至 18.688 兆多越盾。

2024 年前九個月 EIB 資產總額較今年初成長 11%及較去年同期增長 16.9%。存款餘額及貸款餘額較今年初分別成長 9.1%及 15.1%，較去年同期亦分別成長 12.2%及 18.9%。特別是稅前盈餘較去年同期擴增 39%。資本充足率 (CAR) 維持在 12-14%，遠高出 SBV 的 8%規定。

THG 即將發放股息 (比率為 10%)

據 Tien Giang 投資建設股份公司 (Ticco, HOSE : THG) 之公佈，除權交易日為 2024 年 12 月 13 日。公司計劃將於 2025 年 1 月 8 日預支 2024 年第一次現金股息 (比率為 10%)。以近 2,600 萬流通股，預期這次 THG 支付的股息金額將近 260 億越盾。

2024 年股東大會已通過營收淨額將為 1.745 兆越盾、稅後盈餘將為 1,220 億越盾及股息金額比率為將 40%之方案。總計，今年前三季公司營收及獲利達成年度計劃的 72%。

資料來源：Vietstock

市場統計

撮合統計

推升指數上漲的前五名股票

HOSE				HNX			
股票代碼	收盤價 (越盾)	漲跌 %	影響指數 %	股票代碼	收盤價 (VND)	漲跌 %	影響指數 %
VCB	92,400	1.20%	0.12%	SHS	13,400	2.29%	0.08%
BID	46,250	1.54%	0.08%	VCS	65,300	2.35%	0.08%
FPT	135,200	0.97%	0.04%	MBS	27,500	1.10%	0.05%
GVR	31,300	1.29%	0.03%	CEO	14,300	2.14%	0.05%
MWG	60,000	1.69%	0.03%	NVB	9,000	2.27%	0.04%

拖累指數的前五名股票

HOSE				HNX			
股票代碼	收盤價 (越盾)	漲跌 %	影響指數 %	股票代碼	收盤價 (越盾)	漲跌 %	影響指數 %
HVN	27,350	-2.67%	-0.03%	PVS	33,900	-0.88%	-0.05%
VHM	42,400	-0.70%	-0.03%	VIF	17,000	-1.73%	-0.03%
VTP	122,800	-4.06%	-0.01%	KSV	44,600	-0.67%	-0.02%
CTR	116,600	-1.93%	-0.01%	DNP	20,600	-1.90%	-0.02%
VPI	58,500	-1.35%	0.00%	VFS	15,400	-1.28%	-0.01%

前五名成交量

HOSE				HNX			
股票代碼	收盤價 (越盾)	漲跌 %	成交量 (股)	股票代碼	收盤價 (越盾)	漲跌 %	成交量 (千股)
DXG	17,200	1.18%	30,242,092	SHS	13,400	2.29%	7,631,736
VIX	10,100	2.75%	25,005,331	MST	5,900	-1.67%	3,785,114
VPB	19,050	0.00%	18,362,268	CEO	14,300	2.14%	3,603,984
KHG	5,730	6.70%	14,825,946	MBS	27,500	1.10%	2,379,471
HPG	26,350	0.19%	13,190,635	PVS	33,900	-0.88%	2,284,032

前五名成交值

HOSE				HNX			
股票代碼	收盤價 (越盾)	漲跌 %	成交值 (十億越盾)	股票代碼	收盤價 (越盾)	漲跌 %	成交值 (十億越盾)
FPT	135,200	0.97%	563.7	SHS	13,400	2.29%	101.9
DXG	17,200	1.18%	527.9	PVS	33,900	-0.88%	77.7
VPB	19,050	0.00%	354.2	MBS	27,500	1.10%	65.6
HPG	26,350	0.19%	348.1	CEO	14,300	2.14%	51.8
MSN	72,700	0.69%	345.9	TNG	24,900	0.00%	42.1

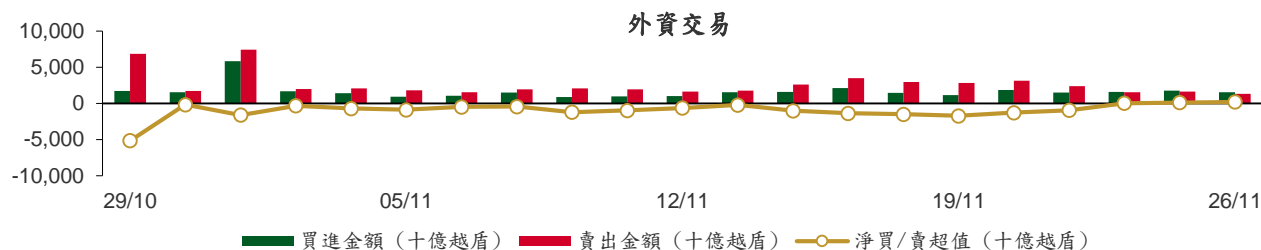
議價交易

前五名股

HOSE			HNX		
股票代碼	成交量 (股)	成交值 (十億越盾)	股票代碼	成交量 (股)	成交值 (十億越盾)
VIC	7,332,000	300.62	SCG	680,000	44.20
VPB	15,020,000	270.41	HUT	1,552,425	25.66
TCB	7,506,900	180.01	TIG	500,000	6.70
MSN	2,153,000	155.45	PVC	400,000	4.52
PNJ	1,549,200	143.74	VGS	60,000	1.92

外資交易行情 (股票)

證交所	買進成交量 (百萬股)	買進金額 (十億越盾)	賣出成交量 (百萬股)	賣出金額 (十億越盾)	淨買/賣成 交易 (百萬股)	淨買/賣超值 (十億越盾)
HOSE	47.46	1,510.99	35.19	1,282.56	12.26	228.43
HNX	1.48	39.52	1.73	52.67	(0.25)	(13.15)
總計	48.94	1,550.51	36.93	1,335.23	12.01	215.28



前五名買進

HOSE				HNX			
股票代碼	收盤價 (越盾)	成交量 (股)	成交值 (十億越盾)	股票代碼	收盤價 (越盾)	成交量 (股)	成交值 (十億越盾)
FPT	135,200	1,580,916	213.14	IDC	55,200	128,100	7.07
DPM	36,350	3,591,200	129.46	VGS	32,500	189,300	6.12
MSN	72,700	1,765,340	128.34	PVS	33,900	159,300	5.40
HPG	26,350	2,262,200	59.73	DHT	80,600	53,100	4.27
PNJ	92,800	583,500	54.12	TNG	24,900	146,300	3.64

前五名賣出

HOSE				HNX			
股票代碼	收盤價 (越盾)	成交量 (股)	成交值 (十億越盾)	股票代碼	收盤價 (越盾)	成交量 (股)	成交值 (十億越盾)
PNJ	92,800	1,765,266	163.77	PVS	33,900	739,100	25.14
DGC	106,700	760,500	83.68	IDC	55,200	130,800	7.21
FPT	135,200	561,374	75.54	TNG	24,900	222,304	5.52
VCB	92,400	733,362	67.88	BVS	38,100	87,800	3.35
DXG	17,200	3,656,610	64.10	DTD	26,200	103,200	2.72

前五名淨買超

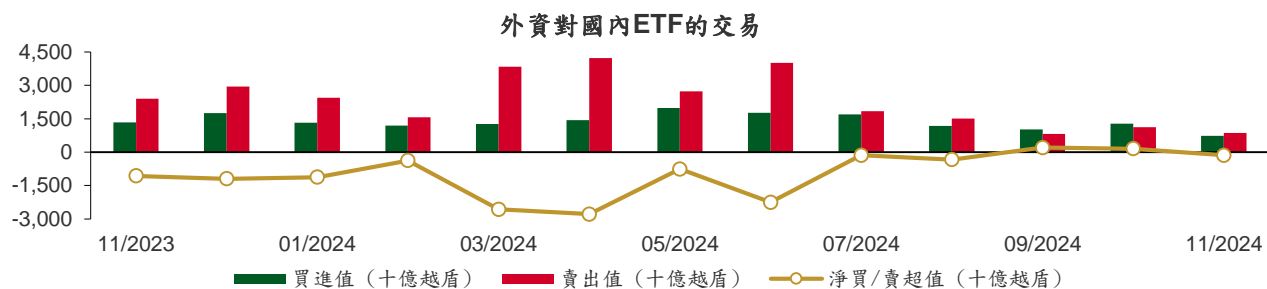
HOSE				HNX			
股票代碼	收盤價 (越盾)	淨買超股數 (股)	淨買超值 (十億越盾)	股票代碼	收盤價 (越盾)	淨買超股數 (股)	淨買超值 (十億越盾)
FPT	135,200	1,019,542	137.60	DHT	80,600	53,100	4.27
DPM	36,350	3,536,500	127.48	VGS	32,500	125,200	4.06
MSN	72,700	1,543,808	112.26	VFS	15,400	124,300	1.88
HPG	26,350	1,461,709	38.66	MBS	27,500	63,900	1.76
VNM	64,800	423,272	27.46	VC3	28,800	61,100	1.75

前五名淨賣超

HOSE				HNX			
股票代碼	收盤價 (越盾)	淨賣超股數 (股)	淨賣超值 (十億越盾)	股票代碼	收盤價 (越盾)	淨賣超股數 (股)	淨賣超值 (十億越盾)
PNJ	92,800	(1,181,766)	(109.65)	PVS	33,900	(579,800)	(19.74)
DGC	106,700	(730,100)	(80.42)	DTD	26,200	(103,200)	(2.72)
VCB	92,400	(514,062)	(47.59)	BVS	38,100	(65,900)	(2.51)
DXG	17,200	(1,818,400)	(32.04)	TNG	24,900	(76,004)	(1.89)
VTP	122,800	(215,498)	(26.88)	IDV	38,600	(25,800)	(1.00)

ETF 交易

價格統計					外資交易			
ETF 代碼	收盤價 (越盾)	漲跌 (%)	成交量 (股)	成交值 (十億越盾)	ETF 代碼	買進金額 (十億越盾)	賣出金額 (十億越盾)	淨買/賣超值 (十億越盾)
E1VFN30	22,720	0.6%	99,379	2.26	E1VFN30	0.46	0.47	(0.01)
FUEMAV30	15,770	1.4%	1,201	0.02	FUEMAV30	0.00	0.00	0.00
FUESSV30	16,200	1.0%	25,672	0.41	FUESSV30	0.35	0.05	0.29
FUESSV50	19,400	2.0%	8,781	0.17	FUESSV50	0.00	0.14	(0.14)
FUESSVFL	20,910	0.8%	29,314	0.61	FUESSVFL	0.02	0.21	(0.19)
FUEVFN30	32,090	0.8%	592,032	18.96	FUEVFN30	16.49	13.70	2.79
FUEVN100	17,370	0.6%	52,901	0.92	FUEVN100	0.43	0.23	0.21
FUEIP100	8,000	-4.2%	1,500	0.01	FUEIP100	0.00	0.00	0.00
FUEKIV30	8,750	1.3%	500	0.00	FUEKIV30	0.00	0.00	0.00
FUEDCMID	11,530	0.7%	15,366	0.18	FUEDCMID	0.14	0.01	0.13
FUEKIVFS	12,400	0.0%	24,200	0.30	FUEKIVFS	0.00	0.30	(0.30)
FUEMAVND	13,520	1.1%	100	0.00	FUEMAVND	0.00	0.00	0.00
FUEFCV50	11,730	-3.0%	5,002	0.06	FUEFCV50	0.00	0.00	0.00
FUEBFVND	12,510	0.0%	0	0.00	FUEBFVND	0.00	0.00	0.00
FUEKIVND	12,070	1.3%	100	0.00	FUEKIVND	0.00	0.00	0.00
FUEABVND	9,800	0.0%	0	0.00	FUEABVND	0.00	0.00	0.00
總計			856,048	23.91	總計	17.90	15.11	2.79



權證資訊

權證代碼 (*)	收盤價 (越盾)	漲跌 (%)	成交量	到期的天數	標的股票之價格 (越盾)	權證理論價格 (越盾) (**)	與收盤價的差異 (越盾)	履約價格(越盾)	行使比例 n:1	最後交易日
CACB2403	700	4.5%	3,480	149	25,000	366	(334)	25,000	4.0	24/04/2025
CACB2404	920	4.6%	6,630	240	25,000	475	(445)	25,000	4.0	24/07/2025
CFPT2314	5,810	3.8%	11,360	42	135,200	5,712	(98)	86,350	8.6	07/01/2025
CFPT2401	1,300	11.1%	87,840	8	135,200	1,227	(73)	124,770	8.6	04/12/2024
CFPT2402	4,980	5.5%	2,760	240	135,200	3,099	(1,881)	135,000	4.0	24/07/2025
CFPT2403	3,790	6.8%	20,110	149	135,200	2,407	(1,383)	135,000	4.0	24/04/2025
CHPG2333	80	0.0%	59,750	9	26,350	85	5	26,360	5.5	05/12/2024
CHPG2334	210	10.5%	80,940	42	26,350	108	(102)	26,810	7.3	07/01/2025
CHPG2339	900	0.0%	120	37	26,350	271	(629)	27,470	1.8	02/01/2025
CHPG2402	1,350	-4.3%	56,870	174	26,350	493	(857)	28,180	2.7	19/05/2025
CHPG2403	350	2.9%	23,210	98	26,350	80	(270)	30,500	4.0	04/03/2025
CHPG2406	1,130	3.7%	12,660	332	26,350	561	(569)	28,000	4.0	24/10/2025
CHPG2407	870	3.6%	23,750	149	26,350	525	(345)	26,000	4.0	24/04/2025
CHPG2408	1,010	3.1%	11,330	240	26,350	545	(465)	27,000	4.0	24/07/2025
CMBB2315	1,400	0.0%	8,060	42	24,100	1,178	(222)	19,570	3.9	07/01/2025
CMBB2402	1,630	1.2%	40,040	174	24,100	1,047	(583)	23,480	2.0	19/05/2025
CMBB2403	680	7.9%	30,660	8	24,100	581	(99)	23,000	2.0	04/12/2024
CMBB2404	1,170	-0.9%	8,000	98	24,100	813	(357)	23,500	2.0	04/03/2025
CMBB2405	670	3.1%	15,330	240	24,100	331	(339)	26,000	4.0	24/07/2025
CMBB2406	560	3.7%	15,200	149	24,100	308	(252)	25,000	4.0	24/04/2025
CMSN2317	130	-31.6%	6,220	37	72,700	23	(107)	86,870	8.0	02/01/2025
CMSN2401	870	-2.3%	27,290	98	72,700	257	(613)	82,000	8.0	04/03/2025
CMSN2403	20	100.0%	249,150	16	72,700	1	(19)	90,000	5.0	12/12/2024
CMSN2404	2,370	4.9%	53,510	240	72,700	1,464	(906)	79,000	4.0	24/07/2025
CMSN2405	1,650	5.8%	4,930	149	72,700	1,012	(638)	79,000	4.0	24/04/2025
CMWG2314	940	8.1%	121,350	42	60,000	901	(39)	51,590	9.9	07/01/2025
CMWG2401	1,500	3.5%	12,750	174	60,000	1,030	(470)	65,480	4.0	19/05/2025
CMWG2402	110	10.0%	60,110	8	60,000	59	(51)	63,490	5.0	04/12/2024
CMWG2403	720	9.1%	37,980	98	60,000	577	(143)	64,490	5.0	04/03/2025
CMWG2405	1,310	7.4%	1,850	149	60,000	870	(440)	66,000	4.0	24/04/2025
CMWG2406	1,940	5.4%	5,160	240	60,000	1,268	(672)	66,000	4.0	24/07/2025
CPOW2315	360	5.9%	11,990	37	12,350	65	(295)	13,460	2.0	02/01/2025
CSHB2306	260	-16.1%	4,070	37	10,350	5	(255)	12,240	1.9	02/01/2025
CSTB2328	230	4.6%	226,170	42	33,200	187	(43)	33,000	8.0	07/01/2025
CSTB2333	550	-8.3%	8,980	37	33,200	182	(368)	36,110	2.0	02/01/2025
CSTB2402	1,900	0.5%	26,900	174	33,200	1,582	(318)	30,000	3.0	19/05/2025
CSTB2403	800	5.3%	1,520	8	33,200	807	7	30,000	4.0	04/12/2024
CSTB2404	1,080	2.9%	35,110	98	33,200	854	(226)	31,000	4.0	04/03/2025
CSTB2407	290	-3.3%	70,760	16	33,200	243	(47)	33,000	4.0	12/12/2024
CSTB2408	670	3.1%	6,470	149	33,200	394	(276)	36,000	4.0	24/04/2025
CSTB2409	970	1.0%	11,910	240	33,200	579	(391)	36,000	4.0	24/07/2025
CTCB2402	40	0.0%	140,980	16	23,550	2	(38)	27,500	2.0	12/12/2024
CTPB2402	800	5.3%	78,040	8	16,150	719	(81)	15,020	1.6	04/12/2024
CVHM2318	150	0.0%	220	37	42,400	3	(147)	53,460	5.0	02/01/2025
CVHM2402	1,550	-0.6%	3,180	98	42,400	809	(741)	41,500	4.0	04/03/2025
CVHM2403	620	-3.1%	32,840	8	42,400	523	(97)	40,500	4.0	04/12/2024
CVHM2405	170	-5.6%	440,050	16	42,400	70	(100)	45,000	4.0	12/12/2024
CVHM2406	1,000	3.1%	6,310	240	42,400	460	(540)	50,000	4.0	24/07/2025
CVHM2407	700	4.5%	52,610	149	42,400	310	(390)	49,000	4.0	24/04/2025
CVIB2305	300	-9.1%	69,300	42	18,550	238	(62)	17,750	4.8	07/01/2025
CVIB2402	790	1.3%	12,490	174	18,550	386	(404)	20,510	1.7	19/05/2025
CVIB2405	1,190	0.9%	17,400	149	18,550	787	(403)	18,000	2.0	24/04/2025

本日報由富鑫證券股份有限公司研究部發佈，以上所有資訊乃源於可靠之消息來源，但由於證券市場瞬息萬變且受許多不可預測之因素影響，投資人應審慎投資，自負風險。

CVIB2406	630	0.0%	30,320	240	18,550	362	(268)	19,000	4.0	24/07/2025
CVIC2314	90	0.0%	370	37	41,050	2	(88)	54,570	5.0	02/01/2025
CVIC2401	30	-40.0%	137,760	8	41,050	6	(24)	45,500	4.0	04/12/2024
CVIC2402	30	0.0%	68,480	16	41,050	1	(29)	50,000	4.0	12/12/2024
CVIC2404	1,000	4.2%	9,620	149	41,050	741	(259)	43,000	4.0	24/04/2025
CVIC2405	1,370	3.0%	7,080	240	41,050	1,010	(360)	43,000	4.0	24/07/2025
CVNM2311	50	25.0%	25,690	42	64,800	1	(49)	75,820	9.5	07/01/2025
CVNM2315	60	-14.3%	3,250	37	64,800	0	(60)	84,240	3.8	02/01/2025
CVNM2401	1,130	1.8%	9,930	174	64,800	561	(569)	63,830	7.7	19/05/2025
CVNM2402	70	16.7%	9,880	8	64,800	5	(65)	68,180	7.7	04/12/2024
CVNM2405	1,310	5.7%	1,850	149	64,800	532	(778)	68,000	4.0	24/04/2025
CVNM2406	1,730	4.2%	1,790	240	64,800	690	(1,040)	69,000	4.0	24/07/2025
CVPB2315	40	0.0%	334,660	42	19,050	9	(31)	22,170	5.4	07/01/2025
CVPB2319	120	-33.3%	9,990	37	19,050	10	(110)	22,740	1.8	02/01/2025
CVPB2401	1,100	-0.9%	62,390	174	19,050	621	(479)	19,940	1.9	19/05/2025
CVPB2402	350	6.1%	18,820	8	19,050	181	(169)	19,000	2.0	04/12/2024
CVPB2403	910	0.0%	11,250	98	19,050	592	(318)	19,000	2.0	04/03/2025
CVPB2406	90	0.0%	87,270	16	19,050	32	(58)	20,500	2.0	12/12/2024
CVPB2407	580	1.8%	20,090	240	19,050	273	(307)	21,000	4.0	24/07/2025
CVPB2408	790	1.3%	11,600	149	19,050	354	(436)	21,000	2.0	24/04/2025
CVRE2320	40	0.0%	6,870	37	18,300	0	(40)	32,330	2.0	02/01/2025
CVRE2401	10	0.0%	8,850	8	18,300	0	(10)	21,500	4.0	04/12/2024
CVRE2402	190	5.6%	30,890	98	18,300	42	(148)	23,500	4.0	04/03/2025
CVRE2405	980	4.3%	23,410	149	18,300	721	(259)	19,000	2.0	24/04/2025
CVRE2406	670	4.7%	39,760	240	18,300	484	(186)	19,000	4.0	24/07/2025

(*) 歐式交易方式，以現金交易

(**) PHS 採用 Black-Scholes 估價方式

長期投資股

股票代碼	證券所	現時價格	目標價*	報告日
MBB	HOSE	24,100	31,100	21/11/2024
IMP	HOSE	43,700	42,550	19/11/2024
ACB	HOSE	25,000	31,900	04/11/2024
VPB	HOSE	19,050	24,600	02/10/2024
SAB	HOSE	56,100	70,700	26/09/2024
KDH	HOSE	33,200	43,700	25/09/2024
CTG	HOSE	35,300	40,200	18/09/2024
HPG	HOSE	26,350	28,200	06/09/2024
PVT	HOSE	27,250	31,650	26/08/2024
POW	HOSE	12,350	15,900	23/08/2024
TCB	HOSE	23,550	28,200	21/08/2024
DRI	UPCOM	12,406	14,100	20/08/2024
TCM	HOSE	47,300	58,500	14/08/2024
NT2	HOSE	19,500	22,300	09/08/2024
VNM	HOSE	64,800	76,100	07/08/2024
BMI	HOSE	20,500	29,200	07/08/2024
IJC	HOSE	13,450	17,300	06/08/2024
QNS	UPCOM	50,379	58,500	02/08/2024
ANV	HOSE	18,100	35,300	05/07/2024
DPR	HOSE	37,550	44,600	02/07/2024
GEG	HOSE	11,000	18,300	01/07/2024
GAS	HOSE	69,600	82,900	03/06/2024
VHC	HOSE	72,100	79,300	28/05/2024
BSR	UPCOM	19,514	23,200	24/05/2024
CTD	HOSE	66,200	87,500	24/05/2024
DGC	HOSE	106,700	118,800	08/05/2024
FMC	HOSE	46,750	55,100	04/05/2024
PVD	HOSE	23,850	31,000	02/05/2024

HDB	HOSE	25,050	31,000	16/04/2024
STK	HOSE	24,550	38,550	04/04/2024
MSB	HOSE	11,400	20,700	19/03/2024
VIB	HOSE	18,550	27,000	07/02/2024
VHM	HOSE	42,400	63,300	26/01/2024
MSH	HOSE	52,800	55,900	17/01/2024
SIP	HOSE	78,000	83,400	10/01/2024
KBC	HOSE	27,850	36,000	10/01/2024
IDC	HNX	55,200	56,000	10/01/2024
VCB	HOSE	92,400	87,329	10/01/2024
BID	HOSE	46,250	55,870	10/01/2024
TPB	HOSE	16,150	24,130	10/01/2024
OCB	HOSE	10,550	19,164	10/01/2024
STB	HOSE	33,200	34,494	10/01/2024
LPB	HOSE	31,900	18,389	10/01/2024
SHB	HOSE	10,350	16,146	10/01/2024
MWG	HOSE	60,000	61,600	10/01/2024
FRT	HOSE	173,100	119,200	10/01/2024
DGW	HOSE	40,850	55,300	10/01/2024
PNJ	HOSE	92,800	101,000	10/01/2024
PLX	HOSE	39,250	42,300	10/01/2024
PVS	HNX	33,900	40,300	10/01/2024
NLG	HOSE	38,500	40,600	10/01/2024
VRE	HOSE	18,300	37,700	10/01/2024

資料來源: PHS 收集

*若除權交易日發生在報告日後將影響目標價

免責聲明

這份報告由富鑫證券股份公司研究員製作。以上資訊乃基於相信為可靠之來源所彙編，惟本公司不負責其完整性與準確性。本日報並不作為買賣任何股票之推薦或邀約。富鑫證券與其相關子公司、管理人員與職員皆可能持有上述之任何證券。富鑫證券（或其任何相關子公司）隨時可能對上述之任何公司進行或承攬投資銀行業務或其他業務。本報告中包含的所有意見與估計，代表我們截至此日期所作之判斷，其後若有任何因素導致更動，本公司恕不另行通知。

富鑫證券股份公司

地址：21st Floor, Phu My Hung Building, 08 Hoang Van Thai Street, Tan Phu Ward, District 7, HCMC.

電話號碼：(84-28) 5 413 5479

客服專線：(84-28) 1900 25 23 58

傳真號碼：+84 28 5413 5473

胡志明市

富美興交易室

地址：Ground Floor, CR2-08, 107 Ton Dat Tien,
Tan Phu Ward, District 7, Ho Chi Minh City

電話號碼：(84-28) 5 413 5478

傳真號碼：+84 28 5413 5473

Tan Binh 分行

地址：Park Legend Building, 251 Hoang Van Thu
Street, Ward 2, Tan Binh District, HCMC

電話號碼：(84-28) 3813 2401

傳真號碼：(84-28) 3813 2415

第三郡分行

地址：4th & 5th Floor, D&D Tower, 458 Nguyen Thi
Minh Khai, Ward 2, District 3, HCMC

電話號碼：(84-28) 382 08068

傳真號碼：(84-28) 3820 8206

第一郡分行

地址：Room 1003A, 10th Floor, No. 81-83-83B-85
Ham Nghi Street, Nguyen Thai Binh Ward,
District 1, HCMC

電話號碼：(84-28) 3 535 6060

傳真號碼：(84-28) 3 535 2912

河內市

Ha Noi 分行

地址：5th Floor, Vinafor Building, No.127 Lo
Duc, Dong Mac Ward, Hai Ba Trung
District, Ha Noi

電話號碼：(84-24) 3 933 4566

傳真號碼：(84-24) 3 933 4820

Thanh Xuan 分行

地址：5th Floor, UDIC Complex Building, N04
Hoang Dao Thuy, Trung Hoa Ward, Cau Giay
District, Ha Noi

電話號碼：(84-24) 6 250 9999

傳真號碼：(84-24) 6 250 6666

海防市

海防分行

地址：2nd Floor, Eliteco Building No.18 Tran
Hung Dao, Hoang Van Thu Ward, Hong Bang
District, Hai Phong

電話號碼：(84-225) 384 1810

傳真號碼：(84-225) 384 1801